

# Ortsgemeinde Freilingen



## Haushaltssatzung und Haushaltsplan

**2024**



## Inhaltsverzeichnis

1.	Haushaltssatzung	1
2.	Vorbericht	5
3.	Entwicklung der liquiden Mittel	21
4.	Stellenplan	23
5.	Einwohnerstatistik	25
6.	Übersicht über die aus Verpflichtungsermächtigungen voraussichtlich fällig werdenden Auszahlungen	27
7.	Übersicht über den Stand der Kreditaufnahmen und ähnlicher Vorgänge	29
8.	Übersicht zur Beurteilung der dauernden Leistungsfähigkeit (Berechnung der sog. "Freien Finanzspritze"; Ausgleich Finanzhaushalt)	31
9.	Übersicht Entwicklung der Jahresergebnisse	33
10.	Übersicht über die Über-/Unterdeckung im Finanzhaushalt bzw. in der Finanzrechnung	35
11.	Übersicht über die Entwicklung des Eigenkapitals	37
12.	Übersicht über die Entwicklung der Tilgungsrücklage	39
13.	Ermittlung Höchstbetrag der Verbindlichkeiten gegenüber der Einheitskasse	41
14.	Übersicht über die Teilhaushalte und die zugeordneten Produkte	43
15.	Bilanz	45
16.	Gesamtergebnishaushalt	49
17.	Gesamtfinanzhaushalt	57
18.	Teilhaushalte	65
19.	Teilproduktplan: Teilergebnishaushalt und Teilfinanzhaushalt	75
20.	Investitionsplan	125





OG Freilingen

# Haushaltssatzung

## der Ortsgemeinde Freilingen für das Jahr 2024

### vom \_\_\_\_\_

Der Gemeinderat hat auf Grund von § 95 Gemeindeordnung (GemO) in der derzeit geltenden Fassung folgende Haushaltssatzung beschlossen:

#### § 1 Ergebnis- und Finanzhaushalt

Festgesetzt werden:

##### 1. im Ergebnishaushalt

der Gesamtbetrag der Erträge auf	1.055.400 €
der Gesamtbetrag der Aufwendungen auf	1.128.900 €
Jahresfehlbetrag auf	-73.500 €

##### 2. im Finanzhaushalt

Saldo der ordentlichen Ein- und Auszahlungen auf	-18.450 €
die Einzahlungen aus Investitionstätigkeit auf	0 €
die Auszahlungen aus Investitionstätigkeit auf	738.900 €
Saldo aus den Ein- und Auszahlungen aus Investitionstätigkeit auf	-738.900 €
Saldo aus den Ein- und Auszahlungen aus Finanzierungstätigkeit auf	-757.350 €

#### § 2 Gesamtbetrag der vorgesehenen Kredite

Der Gesamtbetrag der vorgesehenen Kredite, deren Aufnahme zur Finanzierung von Investitionen und Investitionsförderungsmaßnahmen erforderlich ist, wird festgesetzt für:

zinslose Kredite auf	0,00 €
verzinsten Kredite auf	0,00 €
zusammen Kredite auf	0,00 €



OG Freilingen

### § 3

#### Gesamtbetrag der vorgesehenen Ermächtigungen

Der Gesamtbetrag der Ermächtigungen zum Eingehen von Verpflichtungen, die künftigen Haushaltsjahren zu Auszahlungen für Investitionen und Investitionsförderungsmaßnahmen (Verpflichtungsermächtigungen) führen können, wird festgesetzt auf **0,00 €**

Die Summe der Verpflichtungsermächtigungen, für die in den künftigen Haushaltsjahren voraussichtlich Investitionskredite aufgenommen werden müssen, beläuft sich auf **0,00 €**

### § 4

#### Höchstbetrag der Verbindlichkeiten gegenüber der Einheitskasse

Der Höchstbetrag der Verbindlichkeiten gegenüber der Einheitskasse wird festgesetzt auf **0,00 €**.

### § 5

#### Steuersätze

Die Steuerhebesätze für die Gemeindesteuern werden wie folgt festgesetzt:

- Grundsteuer A	345 v.H.
- Grundsteuer B	465 v.H.
- Gewerbesteuer	380 v.H.

Die Hundesteuer beträgt für Hunde, die innerhalb des Gemeindegebietes gehalten werden:

- für den ersten Hund	25 €
- für den zweiten Hund	40 €
- für jeden weiteren Hund	60 €
- für den ersten gefährlichen Hund	200 €
- für den zweiten gefährlichen Hund	300 €
- für jeden weiteren gefährlichen Hund	450 €

### § 6

#### Über- und außerplanmäßige Aufwendungen und Auszahlungen

Erhebliche über- und außerplanmäßige Aufwendungen oder Auszahlungen gemäß § 100 Abs. 1 Satz 2 GemO liegen vor, wenn im Einzelfall mehr als 500 € überschritten sind.



OG Freilingen

**§ 7  
Eigenkapital**

Stand des Eigenkapitals zum 31.12. des Vorvorjahres	4.412.780,37 €
Voraussichtlicher Stand des Eigenkapitals zum 31.12. Vorjahres	4.277.430,37 €
Voraussichtlicher Stand des Eigenkapitals zum 31.12. des Haushaltsjahres	4.203.930,37 €

56244 Freilingen, den \_\_\_\_\_

Thomas Kloft  
Ortsbürgermeister

(Siegel)







# Vorbericht

## 1. Gliederung in der Kommunalen Doppik

### 1.1 Ergebnishaushalt und die Ergebnisrechnung

Die Ergebnisrechnung ist angelehnt an die kaufmännische Gewinn- und Verlustrechnung. Als Planungsinstrument ist der Ergebnishaushalt wichtiger Bestandteil des neuen Haushalts. Das in der Ergebnisrechnung ausgewiesene Jahresergebnis (Überschuss / Fehlbetrag) geht in die Bilanz ein und bildet unmittelbar die Veränderung des Eigenkapitals der Gemeinde ab.

### 1.2 Finanzhaushalt und Finanzrechnung

Der Finanzhaushalt dient der Planung und Darstellung der Finanzlage einer Kommune. Im Finanzhaushalt sind die gesamten Einzahlungen und Auszahlungen aus laufender Verwaltungstätigkeit, aus Investitionstätigkeit, sowie aus Finanzierungstätigkeit auszuweisen. Der Liquiditätssaldo aus der Finanzrechnung bildet die Veränderung des Bestands an liquiden Mittel der Gemeinde in der Bilanz ab.

### 1.3 Bilanz

Sie ist ausschließlich Teil des Jahresabschlusses; eine Planungsbilanz gibt es nicht. Die Bilanz weist das Vermögen und dessen Finanzierung durch Eigen- und Fremdkapital nach. Sie ist als stichtagsbezogene Gegenüberstellung von Vermögen und Kapital das zentrale Element des doppischen Rechnungswesens.

## 2. Vorbemerkungen und Perspektiven

Der Vorbericht ist dem Haushaltsplan als Anlage beizufügen (§ 1 Abs. 1 Nr. 1 Gemeindehaushaltsverordnung). Der Vorbericht soll einen Überblick über den Stand und die Entwicklung der Haushaltswirtschaft geben. Vor der Betrachtung gemeindespezifischer Problemstellungen seien einige Vorbemerkungen erlaubt:

### 2.1 Rechtliche Grundlagen

Für das kommunale Finanzsystem finden sich eine Vielzahl von Gesetzen und Rechtsverordnungen als Grundlage für die Haushaltswirtschaft. Vom Grundgesetz<sup>1</sup> bis hin zu einer Reihe von Rechtsverordnungen<sup>2</sup> sind viele Teilregelungen relevant. Die wichtigsten rechtlichen Grundlagen der kommunalen Haushaltswirtschaft sind in Rheinland-Pfalz das Landesgesetz zur Einführung der

---

<sup>1</sup> vgl. Art. 106 ff GG

<sup>2</sup> vgl. § 116 GemO



OG Freilingen

kommunalen Doppik (KomDoppikLG), die Gemeindeordnung (GemO) und die Gemeindehaushaltsverordnung (GemHVO).

Die §§ 93 ff GemO bilden die Basis der kommunalen Etats, in der GemHVO und den Verwaltungsvorschriften (VV) sind Detailregelungen enthalten.

## 2.2 Stellung und Bedeutung des Haushaltsplanes

Der Haushalt ist eines der wichtigsten Planungsinstrumente der Gemeinden.

Die kommunalen Haushaltspläne werden regelmäßig grundsätzlich für ein Kalenderjahr, in wenigen Gemeinden auch für zwei Kalenderjahre (Doppelhaushalt) erstellt. Der Haushalt entfaltet Bindungsfunktion nach außen und innen. Gegenüber dem Bürger trägt er normsetzenden Charakter, indem die Steuerhebesätze für die Realsteuern (95 Abs. 2 Nr. 3 GemO) für das Haushaltsjahr festgesetzt werden. Darüber hinaus kann die Haushaltssatzung Festsetzungen von Gebührensätzen und Beitragssätzen für ständige Gemeindeeinrichtungen enthalten. Für die Verwaltung ist der Haushalt insofern bindend, als Aufgaben und Maßnahmen nur im Rahmen der im Haushalt getroffenen Festsetzungen durchgeführt werden können.

Haushaltspläne sind nicht nur Nachschlagewerke, um sich einen Überblick über die örtlichen Finanzen zu verschaffen, sondern sie haben als Grundlage für die Haushalts- und Wirtschaftsführung (§ 96 Abs. 2 S. 1 GemO) einer Gemeinde weitere Funktionen zu erfüllen. Zunächst besitzt der Haushalt eine finanzpolitische Ordnungsfunktion. Mit Hilfe des Haushalts werden die zur Verfügung stehenden Mittel planmäßig auf die einzelnen Ausgabebereiche, die eine Gemeinde zu erfüllen hat oder erfüllen will, verteilt. Gleichzeitig dient der Haushalt damit auch dem Ausgleich von Bedarf und finanziellen Ressourcen (Bedarfsdeckungsprinzip) bzw. der Sicherstellung des Ausgleichs von Erträgen und Aufwendungen.

Die Entscheidung über den Haushalt zählt zu den wichtigsten Rechten des Gemeinderates (§ 32 Abs. 2 Nr. 2 GemO). Der Haushaltsplan ist Ausdruck politischen Willens. Seine politische Programmfunktion besteht u.a. darin, dass im Haushaltsplan aus der Vielzahl gemeindlicher Aufgaben immer nur eine Auswahl der dringlichsten Vorhaben aufgenommen werden kann. Indem der Gemeinderat über die Gestaltung der Ausgaben unter Berücksichtigung der zur Verfügung stehenden Einnahmen befindet, setzt er politische Prioritäten. Quasi können der Haushaltsplan und das Investitionsprogramm als Prioritätenliste der örtlichen Aufgabenerfüllung herangezogen werden.

Der Haushaltsplan enthält grundsätzlich alle im Haushaltsjahr für die Erfüllung der Aufgaben der Gemeinde voraussichtlich anfallenden Erträge und eingehenden Einzahlungen, entstehenden Aufwendungen und zu leistenden Auszahlungen und notwendigen Verpflichtungsermächtigungen. Mit dem Haushalt wird ein Handlungsrahmen für die Verwaltung der Gemeinde gegeben. Der Haushalt ermächtigt die Verwaltung, Aufwendungen im Rahmen der zur Verfügung stehenden Mittel zu tätigen, sofern die zur Deckung erforderlichen Erträge eingehen (**Ermächtigungswirkung**). Gleichzeitig besitzt er **Bindungswirkung** in betraglicher, zeitlicher und sachlicher Hinsicht (§ 96 Abs. 3 und 2 GemO). Verwaltung und Öffentlichkeit haben die Möglichkeit, aus dem Vergleich zwischen der tatsächlichen Haushaltsführung und den Vorgaben des Haushaltes zu prüfen, ob die Verwaltung sich innerhalb des gesetzlichen Rahmens bewegt hat (Kontrollfunktion).



OG Freilingen

## 2.3 Allgemeine finanzwirtschaftliche Rahmenbedingungen

Aufgrund der vergangenen Corona-Pandemie (COVID-19) sowie des russischen Angriffs der Ukraine im vergangenen Jahr, welcher bis heute andauert, erlebte die deutsche Wirtschaft zeitweilig einen erheblichen Rückgang der Wirtschaftsleistung. Die zwischenzeitliche eingetretene Erholung wurde durch den starken Anstieg der Energiepreise im Jahr 2022 jäh beendet. Insofern befindet sich Deutschland seit über einem Jahr im Abschwung. Da sich die Industrie und der private Konsum langsamer erholen als dies im Frühjahr erwartet wurde, gehen die Wirtschaftsforschungsinstitute in ihrer Gemeinschaftsdiagnose für das Jahr 2023 nunmehr von einem Rückgang des Bruttoinlandsprodukts in Deutschland um 0,6 % aus. Folglich reduzieren die Wirtschaftsforschungsinstitute ihre im Frühjahr aufgestellte Prognose des Wirtschaftswachstums für das Jahr 2023 um 0,9 % und senkten ihre Prognose für das Jahr 2024 von 1,5 % auf 1,3%. Die zukünftige Entwicklung der Weltwirtschaft, aber auch der deutschen Wirtschaft, wird maßgeblich vom weiteren Verlauf des russischen Angriffs auf die Ukraine sowie der damit zusammenhängenden Energiekrise, der Entwicklung der Baukonjunktur und der weiteren weltweiten Krisen abhängen.

Die Bundesregierung geht im Rahmen ihrer Herbstprojektion davon aus, dass die Wirtschaftsleistung im laufenden Jahr preisbereinigt zunächst um 0,4 % zurückgeht, um sich dann in 2024 um 1,3 % und in 2025 um 1,5 % zu erholen.

Der Sachverständigenrat zur Begutachtung der gesamtwirtschaftlichen Entwicklung erwartet in seinem Jahresgutachten mit dem Titel „Wachstumsschwäche überwinden – In die Zukunft investieren“, dass das deutsche Bruttoinlandsprodukt (BIP) im Jahr 2023 um 0,4 % zurückgeht und sich 2024 leicht erholt und 0,7 % beträgt.

### 2.3.1 Haushaltswirtschaftliche Lage der Kommunen in Rheinland-Pfalz

Seit der Reform des Kommunalen Finanzausgleichs (KFA) zum Jahr 2014 hat sich die Finanzlage der Kommunen insgesamt deutlich verbessert. Trotz der Pandemiejahre 2020/2021 wurden in den Jahren 2017 bis 2022 und damit zum sechsten Mal in Folge jeweils positive Finanzierungssalden erreicht. Neben eigenen Konsolidierungsbemühungen der kommunalen Gebietskörperschaften waren hierfür auch die überproportional gestiegenen Landeszuweisungen aus dem KFA ursächlich, ebenso die Gewerbesteuerkompensationszahlungen aufgrund der COVID-19-Pandemie in Höhe von 412 Mio. Euro im Jahr 2020 und in Höhe von 50 Mio. Euro im Jahr 2021.

Der Finanzierungssaldo betrug trotz Pandemie im Jahr 2020 + 203 Mio. Euro. Das Jahr 2021 schloss sogar aufgrund der historisch hohen Gewerbesteuerzahlungen zweier Städte mit einem Überschuss von 966 Mio. Euro ab. Der Finanzierungssaldo des Jahres 2022 ist kaum schlechter und beträgt + 945 Mio. Euro.

Für den Kommunalen Finanzausgleich standen im Jahr 2023 aufgrund der außerordentlich guten Einnahmen mit 3,843 Mrd. Euro mehr als 357 Mio. Euro mehr als im Jahr 2022 zur Verfügung. Umso mehr war es erforderlich, diese guten haushalterischen Voraussetzungen für die Kommunen zu einem konsequenten Abbau von Haushaltsdefiziten zu nutzen.



OG Freilingen

Im Rahmen der „Partnerschaft zur Entschuldung der Kommunen in Rheinland-Pfalz (PEK-RP)“ wird das Land drei Milliarden Euro kommunaler Liquiditätskredite bzw. entsprechender Verbindlichkeiten der Ortsgemeinden übernehmen und die betreffenden Kommunen so auch von zukünftigen Schuldendiensten entlasten. Dies bedingt, dass die Kommunen die verbleibenden Liquiditätskredite nach der Übernahme auf ihren ursprünglichen Zweck, d.h. die kurzfristige Sicherung von Liquidität, und auf ein entsprechendes Ausmaß, zurückführen. Die Kommunen erhalten damit die Möglichkeit und haben zugleich die Verpflichtung, die verbleibenden Liquiditätskredite selbst zu kontrollieren und zu reduzieren. 654 kommunale Gebietskörperschaften haben die Teilnahme an der „Partnerschaft zur Entschuldung der Kommunen in Rheinland-Pfalz“ beantragt. Die Anträge werden derzeit bearbeitet. Von den teilnehmenden Gebietskörperschaften wird das Land 3 Milliarden Euro kommunaler Liquiditätskredite übernehmen und dafür zukünftig Zins und Tilgung tragen.

### 2.3.2 Kommunale Haushaltskonsolidierung

Gemeinden und Gemeindeverbände haben den Haushalt in Planung und Rechnung auszugleichen (vgl. § 93 Abs. 4 GemO) und auch ihre Zahlungsfähigkeit durch eine angemessene Liquiditätsplanung sicherzustellen (vgl. § 93 Abs. 5 Satz 1 GemO). Um eine bessere Liquidität zu erhalten bzw. diese zu sichern, ist neben der Beachtung des Einnahmebeschaffungsgrundsatzes (§ 94 GemO) auch eine vollständige Erfassung notwendig sowie eine rechtzeitige Einziehung von Forderungen sicherzustellen (vgl. § 19 Abs. 4 GemHVO). Zu diesen Forderungen gehören beispielsweise die Abrechnung der Personalkosten der Tageseinrichtungen für Kinder mit dem Land (§25 Kindertagesstättengesetz (KiTaG) in Verbindung mit der Landesverordnung zur Ausführung von Bestimmungen des KiTaG (KiTaGAVO).

Insbesondere Gemeinden und Gemeindeverbände mit unausgeglichenen Ergebnis- und Finanzhaushalten sind permanent gefordert, langfristig wirksame Konsolidierungsmaßnahmen zu verwirklichen.

Die Kommunalberichte des Rechnungshofs Rheinland-Pfalz zeigen regelmäßig Möglichkeiten auf, die zu einer Verbesserung der kommunalen Haushalts- und Finanzsituation führen könne. Die Landesregierung weist nachdrücklich auf die Empfehlungen des Rechnungshofs zur Ausschöpfung der Einnahmequellen und zur Reduzierung des Ausgabeniveaus hin.

### 2.3.3 Orientierungsdaten für die Entwicklung der Steuereinnahmen

Der Arbeitskreis „Steuerschätzungen“ beim Bundesministerium der Finanzen hat in seiner Sitzung vom 24. bis 26. Oktober 2023 auf der Basis des geltenden Steuerrechts das Steueraufkommen für die Jahre 2023 bis 2028 geschätzt. Demnach kann weiterhin mit wachsenden Steuereinnahmen gerechnet werden.



OG Freilingen

## 2.4 Entwicklung der Umlagen

### 2.4.1 Gewerbesteuerumlage gem. § 6 Gemeindefinanzreformgesetz

Der Gesamtvervielfältiger für die Gewerbesteuerumlage teilt sich in den kommenden Jahren voraussichtlich wie folgt auf (§ 6 Abs. 3 GemFinRG):

Jahr	Vervielfältiger Bund	Vervielfältiger Land	Gesamtvervielfältiger
2023	14,5	20,5	35,0
2024	14,5	20,5	35,0
2025	14,5	20,5	35,0
2026	14,5	20,5	35,0
2027	14,5	20,5	35,0

### 2.4.2 Entwicklung der Kreis- und Verbandsgemeindeumlage

Die Ortsgemeinden werden aufgrund verschiedener gesetzlicher Regelungen durch Umlagen belastet. Von wesentlicher Bedeutung sind die Kreis- und die Verbandsgemeindeumlage. Die Rechtsgrundlage für die Erhebung ergibt sich für den Kreis aus § 58 Abs. 3 Landeskreisordnung (LKO) i.V.m. § 31 Landesfinanzierungsausgleichsgesetz (LFAG) und für die Verbandsgemeinde aus § 72 GemO i.V.m § 32 LFAG.

Die Umlagegrundlagen sind für Kreis- und Verbandsgemeinde einheitlich.

Entsprechend § 32 Abs. 1 LFAG i.V.m. § 31. Abs. 1 und 2 LFAG sind Umlagegrundlagen:

- a) die festgesetzte Schlüsselzuweisung A nach § 13 LFAG
- b) die Steuerkraftmesszahl nach § 17 LFAG und
- c) die festgesetzte Zuweisung für Stationierungsgemeinden und für zentrale Orte nach § 19.

Die Entwicklung der Umlagesätze der letzten Jahre wird in der nachfolgenden Übersicht dargestellt.

Entwicklung der Kreis- und Verbandsgemeindeumlage (%-Punkte)						
Umlageart	2019	2020	2021	2022	2023	2024
1. Kreisumlage	40,0%	40,0%	40,0%	40,0%	40,0%	42,0%
2. Verbandsgemeindeumlage	34,5%	34,5%	33,5%	33,5%	33,5%	33,5%
<b>Summe:</b>	74,5%	74,5%	73,5%	73,5%	73,5%	75,5%





OG Freilingen

### 3. Gegenüberstellung des abgelaufenen, laufenden und kommenden Haushaltsjahres

Der Vorbericht soll nach § 6 GemHVO einen Überblick über die Entwicklung der Haushaltswirtschaft im Haushaltsjahr unter Einbeziehung insbesondere der beiden Haushaltsvorjahre geben.

#### 3.1 Haushaltsjahr 2022

Das Haushaltsjahr 2022 wies folgende Zahlen in Ergebnis- und Finanzrechnung aus:

Ergebnisrechnung		Finanzrechnung	
Erträge	969.771,21 €	Einzahlungen	968.034,41 €
Aufwendungen	821.381,90 €	Auszahlungen	774.073,59 €
Jahresergebnis	148.389,31 €	Finanzmittel	193.960,82 €

#### 3.2 Haushaltsjahr 2023

Das Haushaltsjahr 2023 wies folgende Zahlen im Ergebnis- und Finanzhaushalt aus:

Ergebnishaushalt		Finanzhaushalt	
Erträge	973.600,00 €	Einzahlungen	937.400,00 €
Aufwendungen	1.108.950,00 €	Auszahlungen	1.839.400,00 €
Jahresergebnis	-135.350,00 €	Finanzmittel	-902.000,00 €

#### 3.3 Haushaltsjahr 2024

Der vorliegende Haushalt für das Haushaltsjahr 2024 schließt wie folgt ab:

Ergebnishaushalt		Finanzhaushalt	
Erträge	1.055.400,00 €	Einzahlungen	1.018.900,00 €
Aufwendungen	1.128.900,00 €	Auszahlungen	1.776.250,00 €
Jahresergebnis	-73.500,00 €	Finanzmittel	-757.350,00 €



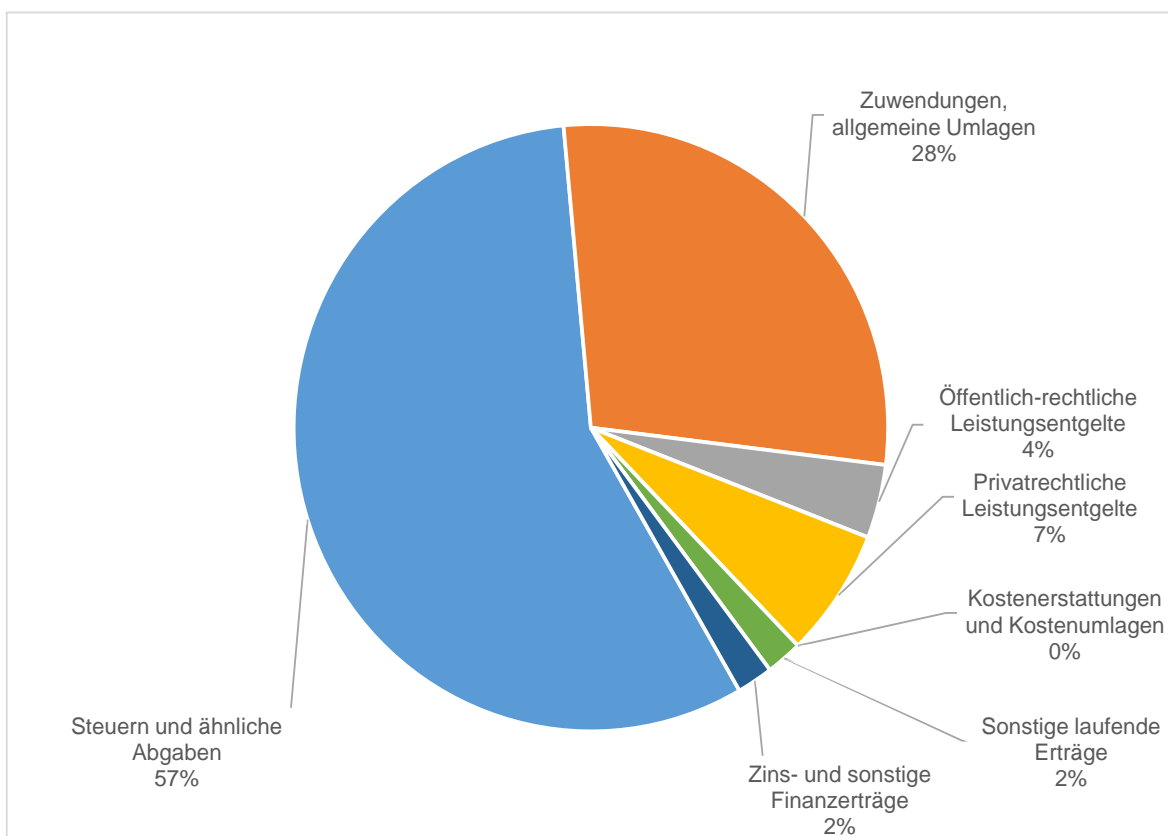
OG Freilingen

## 4. Eckpunkte des Haushaltsplanes 2024

### 4.1 Ergebnishaushalt

#### Erträge:

Steuern und ähnliche Abgaben	609.600 €
Zuwendungen, allgemeine Umlagen	302.500 €
Öffentlich-rechtliche Leistungsentgelte	38.100 €
Privatrechtliche Leistungsentgelte	71.450 €
Kostenerstattungen und Kostenumlagen	200 €
Sonstige laufende Erträge	16.550 €
Zins- und sonstige Finanzerträge	17.000 €
<b>Erträge insgesamt</b>	<b>1.055.400 €</b>

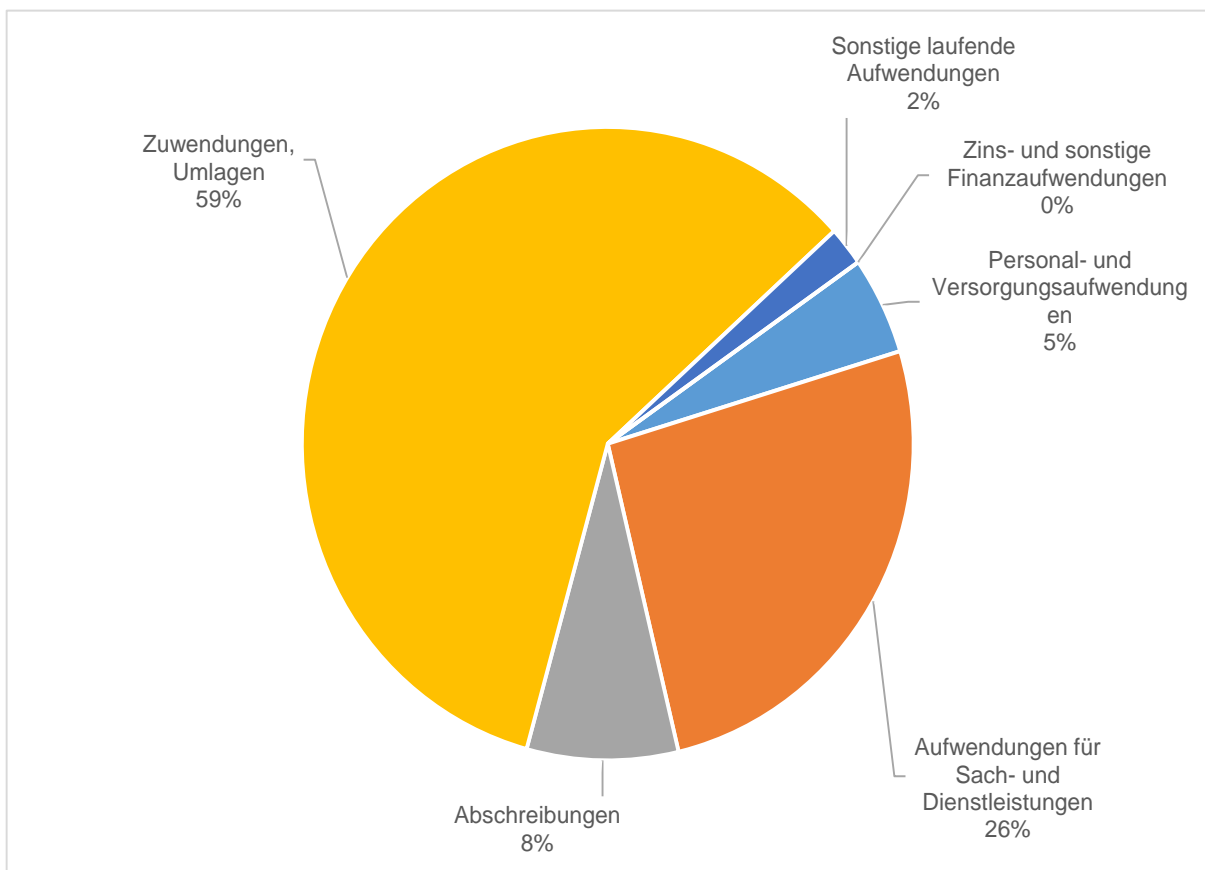






**Aufwendungen:**

Personal- und Versorgungsaufwendungen	60.750 €
Aufwendungen für Sach- und Dienstleistungen	288.100 €
Abschreibungen	87.550 €
Zuwendungen, Umlagen	671.500 €
Sonstige laufende Aufwendungen	19.000 €
Zins- und sonstige Finanzaufwendungen	2.000 €
<b>Aufwendungen insgesamt</b>	<b>1.128.900 €</b>





OG Freilingen

## Erläuterungen zu den Erträgen:

### Steuern und ähnliche Abgaben

Die Position „Steuern und ähnliche Abgaben“ umfasst insgesamt ein Volumen von 609.600 € und ist damit die stärkste Ertragsart im gemeindlichen Haushalt.

Es ergibt sich für die Grundsteuer A ein Aufkommen von 1.600 € und die Grundsteuer B von 100.000 €.

Bei der Gewerbesteuer wurde der Ansatz vorsichtig auf 30.000 € geschätzt.

Beim Gemeindeanteil an der Einkommensteuer werden 419.000 € und beim Gemeindeanteil an der Umsatzsteuer 12.200 € erwartet.

Zu erwarten ist ein Weiterleitungsbetrag (sog. Ausgleichsleistungen gemäß § 21 LFAG) von 44.000 €.

### Zuwendungen und allgemeine Umlagen

Der Ortsgemeinde Freilingen wird zur Ergänzung der eigenen Erträge und zum Abbau von Finanzkraftunterschieden im Rahmen der Finanzausstattungsgarantie eine Schlüsselzuweisung A gewährt, da die je Einwohner errechnete Steuerkraftmesszahl mit 763,66 € um 358,99 € unter dem voraussichtlichen Schwellenwert (76 % der landesdurchschnittlichen Steuerkraft = 1.122,65 €) liegt, erhält die Ortsgemeinde einen Ausgleich von 90 % des Unterschiedsbetrages, das sind 238.500 €.

Zur Unterstützung der Aufwendungen im Bereich der Kinderbetreuung wird der Ortsgemeinde Freilingen eine Schlüsselzuweisung B in Höhe von 26.500 € gewährt.

Im Forstbereich und aus KIPKI-Mitteln werden Zuweisungen in Höhe 29.500 € erwartet.

Die Erträge aus der Auflösung von Sonderposten aus erhaltenen Zuwendungen betragen 8.000 €.

### Öffentlich-rechtliche Leistungsentgelte

Für die Benutzung von öffentlichen Einrichtungen und sonstige Entgelte ist ein Betrag in Höhe von 10.100 € veranschlagt.

Die Erträge aus der Auflösung von Sonderposten für Beiträge und ähnliche Entgelte betragen 28.000 €.

### Privatrechtliche Leistungsentgelte

Erträge aus Mieten und Pachten, sowie Holzverkauf betragen 71.450 €.

### Kostenerstattungen und Kostenumlagen

Hier fallen Erträge in Höhe von 200 € an.

### Sonstige laufende Erträge

Von dem Gesamtvolumen in Höhe von 16.550 € entfallen rund 16.000 € auf Konzessionsabgaben der Energieversorger.

### Zinserträge und sonstige Finanzerträge

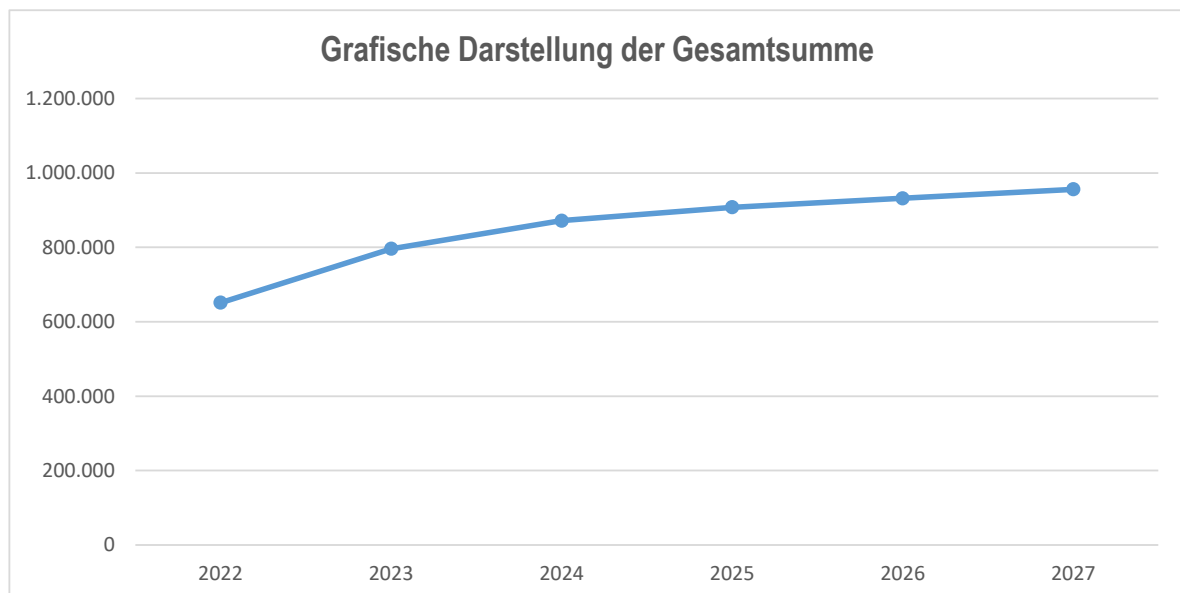
Zinsen für Festgeldanlagen, positive Kassenbestandsverzinsung und Stundungen betragen 17.000 €.



OG Freilingen

## Entwicklung der Steuereinnahmen und Schlüsselzuweisungen

HH-Jahr	Grundsteuer A	Grundsteuer B	Gewerbesteuer	Gemeindeanteil Einkommenssteuer	Gemeindeanteil Umsatzsteuer	Familienleistungsausgleich	Schlüsselzuweisung A	Schlüsselzuweisung B	Gesamtsumme
2022	1.397	77.324	17.626	365.433	12.573	38.513	138.431	0	651.298
2023	1.600	99.000	30.000	376.600	12.500	43.800	214.100	18.500	796.100
2024	1.600	100.000	30.000	419.000	12.200	44.000	238.500	26.500	871.800
2025	1.600	101.000	32.000	445.000	13.000	47.000	241.700	26.500	907.800
2026	1.600	102.000	34.000	464.000	13.000	48.000	242.800	26.500	931.900
2027	1.600	103.000	34.000	482.000	13.000	49.000	246.900	26.500	956.000





OG Freilingen

## **Erläuterungen zu den Aufwendungen:**

### **Personalaufwendungen**

Hierunter fallen die Aufwandsentschädigungen für den Ortsbürgermeister und die Ortsbeigeordneten, sowie die Gremien in Höhe von 14.500 € an. Die Vergütungen für die geringfügig Beschäftigten sind mit 39.750 € veranschlagt.

Die Aufwendungen für die Zuführungen zu den Ehrensoldrückstellungen für den Ortsbürgermeister betragen 4.000 €.

Versorgungsaufwendungen für Ehrensold (ehemalige Ortsbürgermeister) sind mit 2.500 € veranschlagt.

### **Aufwendungen für Sach- und Dienstleistungen**

Hier werden alle anfallenden Aufwendungen für Sach- und Dienstleistungen erfasst und beträgt 288.100 € und verteilt sich im Wesentlichen auf folgende Positionen:

- Unterhaltung und Bewirtschaftung der Grundstücke, Gebäude und Außenanlagen	216.300 €
- Sach- und Dienstleistungen im Forstbereich	51.200 €
- Zuweisung an den Entwicklungsverband Westerwälder Seenplatte	2.500 €

### **Abschreibungen**

Die Abschreibungen des Vermögens, wie Gebäude, Maschinen und technische Anlagen, Fahrzeuge usw. sind als Aufwand darzustellen. Hierbei sind die Anschaffungskosten oder die Herstellungskosten um planmäßige Abschreibungen zu vermindern. Diese erfolgt grundsätzlich in gleichen Jahresraten über die wirtschaftliche Nutzungsdauer (lineare Abschreibung). Der Gesamtaufwand der Abschreibungen beträgt 87.550 €.

### **Zuwendungen, Umlagen und sonstige Transferaufwendungen**

Der Umlagesatz für die Kreisumlage wird vorerst für das kommende Jahr mit 42 v.H. und der Hundertsatz für die Verbandsgemeindeumlage mit 33,5 v.H. angenommen. Betraglich schlägt die Kreisumlage mit 337.000 € und die Verbandsgemeindeumlage mit 269.000 € zu Buche.

Die Gewerbesteuerumlage beläuft sich unter Berücksichtigung eines Umlagesatzes von 35 v.H. auf rechnerisch 2.800 €.

Die ordentliche Umlage an den Kindergartenzweckverband Wölferlingen beträgt 57.000 €.

### **Sonstige laufende Aufwendungen**

Bei den sonstigen laufenden Aufwendungen in Höhe von 19.000 handelt es sich um Geschäftsaufwendungen, Reisekosten, Versicherungsbeiträge, Verfügungsmittel, Repräsentationsmittel usw.

### **Zins- und sonstige Finanzaufwendungen**

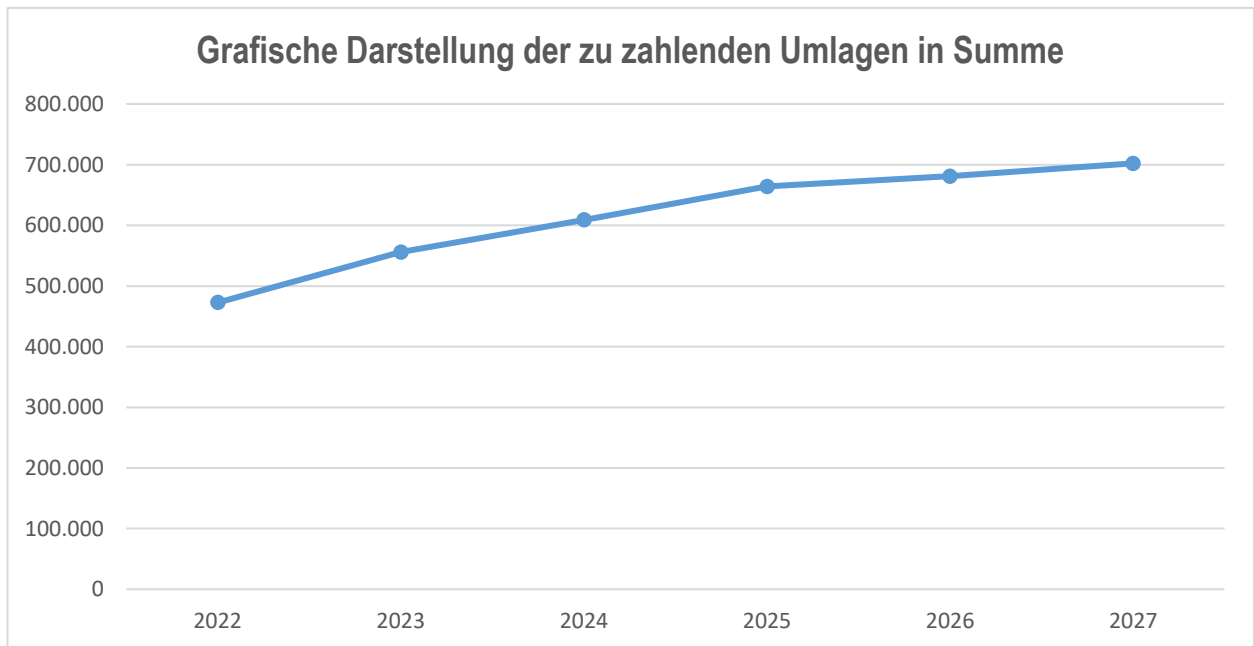
Zinsen und ähnliche Aufwendungen fallen im Ergebnishaushalt in Höhe von 2.000 € an.



OG Freilingen

## Entwicklung der allgemeinen Umlagen

HH-Jahr	Gewerbesteuerumlage	Kreisumlage	VG-Umlage	Finanzausgleichsumlage	Summe
2022	2.758	255.720	214.167	0	472.645
2023	2.800	301.000	252.000	0	555.800
2024	2.800	337.000	269.000	0	608.800
2025	3.000	367.000	294.000	0	664.000
2026	3.000	378.000	300.000	0	681.000
2027	3.200	389.000	310.000	0	702.200





OG Freilingen

## 4.2 Finanzhaushalt

Der Finanzhaushalt gibt durch die zusammenfassende Darstellung aller geplanten Einzahlungen und Auszahlungen einen wichtigen Überblick über die tatsächliche finanzielle Lage der Ortsgemeinde. Er wird in Zahlungen aus laufender Verwaltungstätigkeit, Zins- und sonstige Finanzauszahlungen und Zahlungen aus Investitionstätigkeit aufgeteilt. Die Ein- und Auszahlungen aus laufender Verwaltungstätigkeit wurden bereits im Ergebnishaushalt weitgehend erläutert, soweit sie Einzahlungen und Auszahlungen darstellen.

Es sind folgende Auszahlungen aus Investitionen im Haushalt vorgesehen:

### Auszahlungen:

- Betriebs- und Geschäftsausstattung für Bauhof	5.000 €
- Sonderversandsumlage an Kindergartenzweckverband Wölferlingen	35.000 €
- Anschaffung von Kinderspielplatzgeräten	15.000 €
- Endausbau Neubaugebiet "Vorm Nussbaum" BA I	100.000 €
- Erschließungskosten für Neubaugebiet "Vorm Nussbaum" BA II	580.000 €
- Umlage für Anschaffung UVV-Schlepper durch den Forstzweckverband	3.900 €

**Summe:** **738.900 €**

**Der Finanzhaushalt weist im Haushaltsjahr 2024 einen Finanzfehlbetrag in Höhe von 757.350 € aus.**

**Die liquiden Mittel der Ortsgemeinde Freilingen werden nach Abschluss des Haushaltsjahres 2023 ca. 1.100.000 € betragen.**

**Bei planmäßigem Haushaltsverlauf würden die liquiden Mittel nach Ablauf des Jahres 2024 ca. 342.650 € betragen.**



OG Freilingen

## 5. Kredite

Kreditaufnahmen für Investitionen sind für 2024 nicht erforderlich.

Die Ortsgemeinde Freilingen hat keine Verbindlichkeiten aus Kreditaufnahmen und somit schuldenfrei.

## 6. Deckungsfähigkeit (§ 16 GemHVO )

Gemäß § 16 Abs. 1 GemHVO sind die Ansätze für Aufwendungen innerhalb eines Teilergebnishaushalts gegenseitig deckungsfähig.

## 7. Übertragbarkeit (§ 17 GemHVO )

Bei Ansätzen für Auszahlungen aus Investitionstätigkeiten bleiben die Ermächtigungen gemäß § 17 Abs. 2 GemHVO bis zur Fälligkeit der letzten Zahlung für ihren Zweck bestehen.

## 8. Aufgliederung des Gewerbesteueraufkommen des Haushaltsvorvorjahres (VV zu § 6 GemHVO)

Gewebetriebe gesamt	Gewerbesteuer- pflichtige Betriebe		Gewerbesteuer- aufkommen gesamt in Euro
	Anzahl	in %	
52	17	33	17.626,26



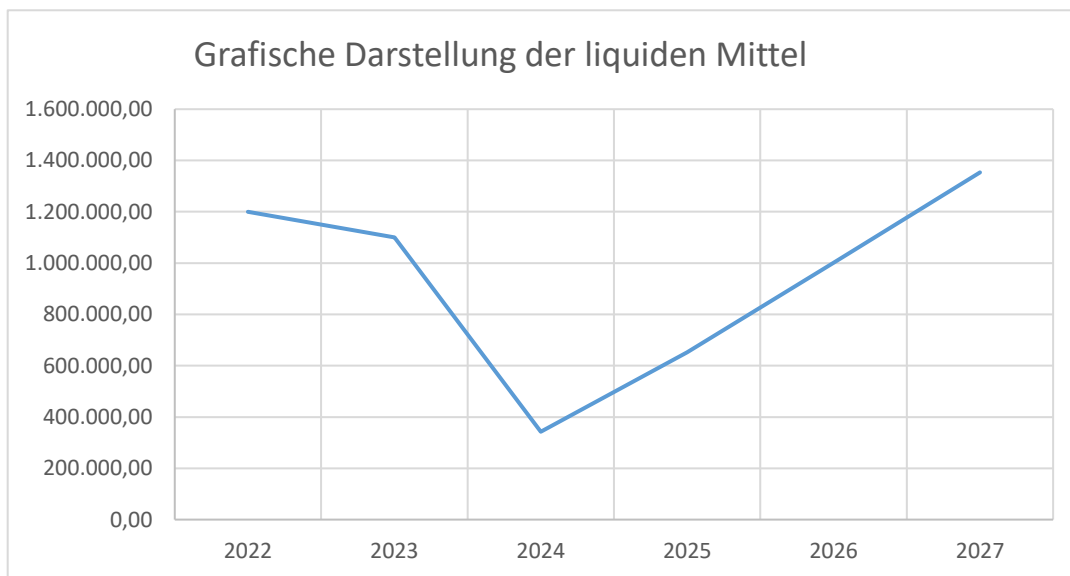




OG Freilingen

### Entwicklung der liquiden Mittel Ortsgemeinde Freilingen

HH-Jahr	Anfangsbestand in €	Entnahme in €	Zuführung in €	Endbestand in €
2022	1.005.535,14	0,00	193.960,82	1.199.495,96
2023	1.199.495,96	99495,96	0,00	1.100.000,00
2024	1.100.000,00	757.350,00	0,00	342.650,00
2025	342.650,00	0,00	309.650,00	652.300,00
2026	652.300,00	0,00	348.850,00	1.001.150,00
2027	1.001.150,00	0,00	351.750,00	1.352.900,00







OG Freilingen

**Stellenplan 2024**  
Ortsgemeinde Freilingen

Organisationseinheit, Laufbahn, Fachrichtung, Amtsbezeichnung	Entgelt- Gruppe	Zahl der Stellen			Stellenvermerke (ku.kw.) und Erläuterungen (z.B. zu Planstellen, die nicht der allgemeinen Obergrenzenregelungen unterliegen oder zu Abweichungen gegenüber dem Stellenplan des Vorjahres)
		für das kommende Haushalts- jahr 2024	für das laufende Haushalts- jahr 2023	tatsächl. Besetzung am 30.06.2023	
<b>Gemeindeorgane</b> Ortsbürgermeister	-	1	1	1	Aufwandsentschädigung
Gemeindearbeiter	TVöD Egr. 1	0,65	0,65	0,54	4 geringf. Beschäftigte (520,- €/Job)
Gemeindearbeiter	Egr. 2	0,20	0,20	0,20	1 geringf. Beschäftigte (520,- €/Job)
<b>Forstwirtschaftliches Unternehmen</b> Waldarbeiter					





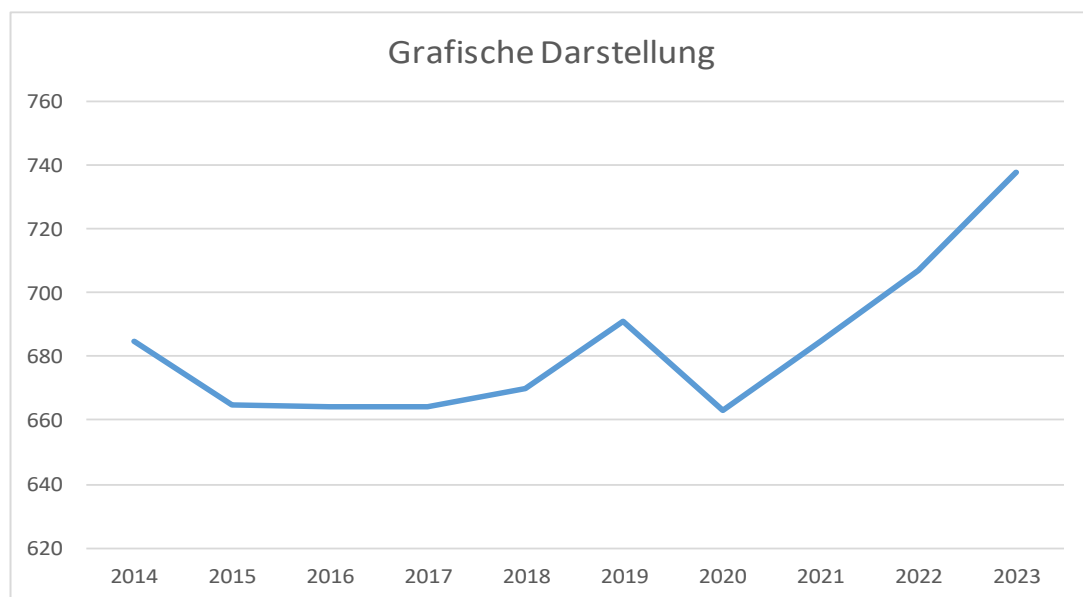
OG Freilingen

## Einwohnerstatistik



Stichtag 30.06.

Jahr	Haupt- wohnung	Veränderung (+/-)	Neben- wohnung	Veränderung (+/-)	Einwohner gesamt	Veränderung (+/-)
2014	<b>685</b>		38		723	
2015	<b>665</b>	-2,92%	37	-2,63%	702	-2,90%
2016	<b>664</b>	-0,15%	29	-21,62%	693	-1,28%
2017	<b>664</b>	0,00%	31	6,90%	695	0,29%
2018	<b>670</b>	0,90%	32	3,23%	702	1,01%
2019	<b>691</b>	3,13%	35	9,38%	726	3,42%
2020	<b>663</b>	-4,05%	34	-2,86%	697	-3,99%
2021	<b>685</b>	3,32%	31	-8,82%	716	2,73%
2022	<b>707</b>	3,21%	29	-6,45%	736	2,79%
2023	<b>738</b>	4,38%	24	-17,24%	762	3,53%



Die Bestandsübersicht wird jährlich vom Landesrechenzentrum Mainz herausgegeben. Soweit nach dem Finanzausgleichsgesetz (FAG) die Einwohnerzahl für Berechnungen von rechtlicher Bedeutung ist, muss von der ermittelten Einwohnerzahl mit Hauptwohnung ausgegangen werden.





<b>Übersicht über die aus Verpflichtungsermächtigungen voraussichtlich fällig werdenden Auszahlungen</b>				
Verpflichtungsermächtigungen (gem. § 1 Abs. 1 Nr. 4 GemHVO) <sup>1</sup>	Planungs- daten des Haushalts- folgejahres	Planungs- daten des zweiten Haushalts- folgejahres	Planungs- daten des dritten Haushalts- folgejahres	Planungs- daten der weiteren Haushalts- folgejahre
	in € <sup>2</sup>			
im Haushaltsjahr 2022	0,00	0,00	0,00	0,00
im Haushaltsjahr 2023	0,00	0,00	0,00	0,00
im Haushaltsjahr 2024	0,00	0,00	0,00	0,00
...				
<b>Summe</b>	<b>0,00</b>	<b>0,00</b>	<b>0,00</b>	<b>0,00</b>
Gesamtbetrag der Investitionskredite (ohne zinslose Kredite und Kredite zur Umschuldung)				

<sup>1</sup> Es sind in chronologischer Reihenfolge das Haushaltsjahr und alle Haushaltsvorjahre aufzuführen, in denen Verpflichtungsermächtigungen veranschlagt waren, aus deren Inanspruchnahme Auszahlungen fällig werden.

<sup>2</sup> Angaben können auch in 1.000 € erfolgen.







<b>Übersicht</b> <b>über den Stand der Kreditaufnahmen und ähnlicher Vorgänge<sup>1,2</sup></b>				
lfd. Nr.	Art (gem. § 47 Abs. 5 Nr. 4 GemHVO)	Stand Beginn Haushaltsvorjahr	Voraussichtlicher Stand zu Beginn des Haushaltsjahres	Voraussichtlicher Stand zum Ende des Haushaltsjahres
1	Verbindlichkeiten aus Anleihen für Investitionen	0,00	0,00	0,00
2	Verbindlichkeiten aus Anleihen für Liquiditätssicherung	0,00	0,00	0,00
3	Verbindlichkeiten aus Kreditaufnahmen für Investitionen <sup>2</sup> (gemäß <sup>3</sup> 103 GemO)	0,00	0,00	0,00
4	Verbindlichkeiten aus Kreditaufnahmen zur Liquiditätssicherung <sup>2,3</sup> (gemäß § 105 Gemo)	0,00	0,00	0,00
5	darunter:	0,00	0,00	0,00
	a) Anleihen und Kreditaufnahmen zur Liquiditätssicherung bis zum 31.12.2023 <sup>4</sup>			
6	darunter:	0,00	0,00	0,00
	a) Anleihen und Kreditaufnahmen zur Liquiditätssicherung bis zum 01.01.2024 <sup>5</sup>			
7	Verbindlichkeiten aus Vorgängen, die Kreditaufnahmen wirtschaftlich gleichkommen <sup>6</sup>	0,00	0,00	0,00
<b>8</b>	<b>Summe der Kreditaufnahmen</b>	<b>0,00</b>	<b>0,00</b>	<b>0,00</b>

<sup>1</sup> Die Übersicht ist als Anlage zum Haushaltsplan (§ 1 Abs. 1 Nr. 5 GemHVO) entbehrlich, sofern der Vorbericht eine entsprechend aussagekräftige Darstellung der Verbindlichkeiten aus Kreditaufnahmen für Investitionen, zur Liquiditätssicherung und aus Verbindlichkeiten aus Vorgängen, die Kreditaufnahmen wirtschaftlich gleichkommen sowie deren Entwicklung (vgl. § 6 Satz 5 Nr. 4 und 5 GemHVO) enthält.

<sup>2</sup> Hierzu zählen auch Kredite, die von Beteiligungsunternehmen, Sondervermögen oder ähnlichen Tochterorganisationen aufgenommen wurden.

<sup>3</sup> Bei Ortsgemeinden: Verbindlichkeiten gegenüber der Verbandsgemeinde im Rahmen der Einheitskasse.

<sup>4</sup> Bei Ortsgemeinden: Verbindlichkeiten gegenüber der Verbandsgemeinde im Rahmen der Einheitskasse, welche bis zum 31.12.2023 entstanden sind abzüglich Schuldübernahme durch Land (PEK-RP).

<sup>5</sup> Bei Ortsgemeinden: Verbindlichkeiten gegenüber der Verbandsgemeinde im Rahmen der Einheitskasse, welche ab dem 01.01.2024 entstanden sind.

<sup>6</sup> Hierunter sind Verbindlichkeiten aus kreditähnlichen Rechtsgeschäften anzusehen, aus denen eine Zahlungsverpflichtung der Gemeinde begründet wurde, die einer Kreditaufnahme wirtschaftlich gleichkommt und die mit der Investitionstätigkeit der Gemeinde in Verbindung stehen. Hierzu zählen bspw. Leasingverträge, ÖPP-Maßnahmen, Leibrentenverträge, Stundungsvereinbarungen aus Kauf-, Dienst- oder Werkverträgen, Schuldübernahmen, Gewährung von Schuldendiensthilfen an Dritte.





**Übersicht zur Beurteilung der dauernden Leistungsfähigkeit  
(Berechnung der sog. "freien Finanzspitze"; Ausgleich Finanzhaushalt)**

lfd. Nr.	Einzahlungs- und Auszahlungsarten	Ergebnisse des Haushaltsvorjahres	Ansätze des Haushaltsvorjahres einschl. Nachträge <sup>1</sup>	Ansätze des Haushaltsjahres	Planungsdaten des Haushaltsfolgejahres	Planungsdaten des zweiten Haushaltsfolgejahres	Planungsdaten des dritten Haushaltsfolgejahres						
								in € <sup>2</sup>					
Entstehungsrechnung	1	Saldo der ordentlichen und außerordentlichen Ein- und Auszahlungen (§ 2 Abs. 1 Satz 1 Posten F 23 GemHVO)	210.572	-80.100	-18.450	46.650	53.850	56.750					
	2	abzüglich Auszahlungen zur planmäßigen Tilgung von bereits genehmigten Investitionskrediten (§ 2 Abs. 1 Satz 1 Posten F 36 GemHVO)	0	0	0	0	0	0					
	3	Mindestrückführungsbetrag gemäß Tilgungsplan	0	0	0	0	0	0					
	4	<b>Zwischensumme</b>	210.572	-80.100	-18.450	46.650	53.850	56.750					
Verwendungsrechnung	5	abzüglich Auszahlungen zur planmäßigen Tilgung von geplanten, aber noch nicht genehmigten Investitionskrediten (§ 2 Abs. 1 Satz 1 Posten F 36 GemHVO)	X	X	0	0	0	0					
	6	<b>"freie Finanzspitze" (Ziel in allen Jahren: 0)</b>			210.572	-80.100	-18.450	46.650	53.850	56.750			
<table border="1"> <tr><td>Endfällige Kredite</td></tr> <tr><td>Jahr ... - Betrag ... €</td></tr> <tr><td>Jahr ... - Betrag ... €</td></tr> <tr><td>...</td></tr> </table>			Endfällige Kredite	Jahr ... - Betrag ... €	Jahr ... - Betrag ... €	...	<table border="1"> <tr><td>Stand der Kredite zur Liquiditätssicherung<sup>3</sup></td></tr> <tr><td>Jahr ... - Betrag ... €</td></tr> </table>					Stand der Kredite zur Liquiditätssicherung <sup>3</sup>	Jahr ... - Betrag ... €
Endfällige Kredite													
Jahr ... - Betrag ... €													
Jahr ... - Betrag ... €													
...													
Stand der Kredite zur Liquiditätssicherung <sup>3</sup>													
Jahr ... - Betrag ... €													

<sup>1</sup> Ergebnisse, sofern vorliegend.

<sup>2</sup> Angaben können auch in 1.000 € erfolgen.

<sup>3</sup> Bei Ortsgemeinden Stand der Verbindlichkeiten gegenüber der Verbandsgemeinde im Rahmen der Einheitskasse, bei Verbandsgemeinden nur den auf ihren Haushalt entfallenden Anteil.



**Übersicht über die Entwicklung der Jahresergebnisse**(gemäß § 2 Abs. 1 Satz 1 Posten E 23 GemHVO)<sup>1</sup>

lfd. Nr.	Jahr	Jahr	Betrag in € <sup>2</sup>
1	5. Haushaltsvorjahr (lt. festgestelltem Jahresabschluss)	2019	122.753,93
2	4. Haushaltsvorjahr (lt. festgestelltem Jahresabschluss)	2020	30.890,64
3	3. Haushaltsvorjahr (lt. festgestelltem Jahresabschluss)	2021	110.710,29
4	2. Haushaltsvorjahr (Rechnungsergebnis)	2022	148.389,31
5	1. Haushaltsvorjahr (Ansatz einschl. Nachträge)	2023	-135.350,00
6	Haushaltsjahr (Ansatz)	2024	-73.500,00
7	Zwischensumme (lfd. Nr. 1 - 6)		203.894,17
8	1. Haushaltsfolgejahr (Planung)	2025	-7.400,00
9	2. Haushaltsfolgejahr (Planung)	2026	8.150,00
10	3. Haushaltsfolgejahr (Planung)	2027	11.550,00
11	<b>Summe</b>		<b>216.194,17</b>

<sup>1</sup> Die Übersicht ist als Anlage zum Haushaltsplan entbehrlich, sofern der Vorbericht eine entsprechende Darstellung über die Entwicklung der Jahresergebnisse enthält.

<sup>2</sup> Angaben können auch in 1.000 € erfolgen.





**Übersicht über die Über-/Unterdeckung im Finanzhaushalt bzw. in der Finanzrechnung<sup>1</sup>**

lfd. Nr.	Jahr	Jahr	Saldo der ordentlichen und außerordentlichen Ein- und Auszahlungen	./. planmäßige Tilgung	./. Mindes- Rückführungsbetrag gemäß Tilgungsplan	= Betrag
			(§ 2 Abs. 1 Satz 1 Posten F 23 GemHVO)	(§ 2 Abs. 1 Satz 1 Posten F 36 GemHVO)	(§ 2 Abs. 1 Satz 1 Posten F 45 GemHVO)	
in € <sup>2</sup>						
1	5. Haushaltsvorjahr (lt. festgestelltem Jahresabschluss)	2019	213.226,32	0,00	0,00	213.226,32
2	4. Haushaltsvorjahr (lt. festgestelltem Jahresabschluss)	2020	148.752,04	0,00	0,00	148.752,04
3	3. Haushaltsvorjahr (lt. festgestelltem Jahresabschluss)	2021	269.489,10	0,00	0,00	269.489,10
4	2. Haushaltsvorjahr (Rechnungsergebnis)	2022	210.572,06	0,00	0,00	210.572,06
5	1. Haushaltsvorjahr (Ansatz einschl. Nachträge)	2023	-80.100,00	0,00	0,00	-80.100,00
6	Haushaltsjahr (Ansatz)	2024	-18.450,00	0,00	0,00	-18.450,00
7	Zwischensumme (lfd. Nr. 1 bis 6)		743.489,52	0,00	0,00	743.489,52
8	1. Haushaltsfolgejahr (Planung)	2025	46.650,00	0,00	0,00	46.650,00
9	2. Haushaltsfolgejahr (Planung)	2026	53.850,00	0,00	0,00	53.850,00
10	3. Haushaltsfolgejahr (Planung)	2027	56.750,00	0,00	0,00	56.750,00
11	Summe		900.739,52	0,00	0,00	900.739,52

<sup>1</sup> Die Übersicht ist als Anlage zum Haushaltsplan entbehrlich, sofern der Vorbericht eine entsprechend aussagekräftige Darstellung der Entwicklung der Finanzmittelüberschüsse und -fehlbeträge enthält.

<sup>2</sup> Angaben können auch in 1.000 € erfolgen.







OG Freilingen

Übersicht über die Entwicklung des Eigenkapitals <sup>1</sup>				
lfd. Nr.	Ergebnis (gem. § 2 Abs. 1 Satz 1 Posten E 23)	Haushaltsjahr	Betrag	nachrichtlich: aufgelaufenes Eigenkapital
				in € <sup>2</sup>
1	Eigenkapital zum 31.12. des dritten Haushaltsvorjahres	2021	110.710,29 €	4.264.391,06 €
2	+ Ergebnis des zweiten Haushaltsvorjahres	2022	148.389,31 €	4.412.780,37 €
3	+ Ansatz für Jahresergebnis des Haushaltsvorjahres	2023	-135.350,00 €	4.277.430,37 €
4	+ Ansatz für Jahresergebnis des Haushaltsjahres	2024	-73.500,00 €	4.203.930,37 €
5	+ geplantes Jahresergebnis des Haushaltsfolgejahres	2025	-7.400,00 €	4.196.530,37 €
6	+ geplantes Jahresergebnis des 2. Haushaltsfolgejahres	2026	8.150,00 €	4.204.680,37 €
7	+ geplantes Jahresergebnis des 3. Haushaltsfolgejahres	2027	11.550,00 €	4.216.230,37 €

<sup>1</sup> Die Übersicht ist als Anlage zum Haushaltsplan entbehrlich, sofern der Vorbericht eine entsprechend aussagekräftige Darstellung der Entwicklung des Eigenkapitals enthält.

<sup>2</sup> Angaben können auch in 1.000 € erfolgen.





Übersicht über die Entwicklung der Tilgungsrücklage <sup>1</sup>							
Ifd. Nr.	Jahr	Jahr	Stand zu Beginn des Haushaltsjahres	Zuführung Mindest-Rückführungsbetrag lt. Tilgungsplan	freiwillige Zuführung	für Tilgung verwendet (Entnahme)	Stand zum 31.12. (Spalte 1+2+3-4)
			in € <sup>2</sup>				
			1	2	3	4	5
1	5. Haushaltsvorjahr (lt. festgestelltem Jahresabschluss)	2019	0	0	0	0	0
2	4. Haushaltsvorjahr (lt. festgestelltem Jahresabschluss)	2020	0	0	0	0	0
3	3. Haushaltsvorjahr (lt. festgestelltem Jahresabschluss)	2021	0	0	0	0	0
4	2. Haushaltsvorjahr (Rechnungsergebnis)	2022	0	0	0	0	0
5	1. Haushaltsvorjahr (Ansatz einschl. Nachträge)	2023	0	0	0	0	0
6	Haushaltsjahr (Ansatz)	2024	0	0	0	0	0
7	Zwischensumme (Ifd. Nr. 1 bis 6)			0	0	0	
8	1. Haushaltsfolgejahr (Planung)	2025	0	0	0	0	0
9	2. Haushaltsfolgejahr (Planung)	2026	0	0	0	0	0
10	3. Haushaltsfolgejahr (Planung)	2027	0	0	0	0	0
11	<b>Summe</b>			<b>0</b>	<b>0</b>	<b>0</b>	

<sup>1</sup> Die Übersicht ist als Anlage zum Haushaltsplan entbehrlich, sofern der Vorbericht eine entsprechende Darstellung über die Entwicklung der Jahresergebnisse enthält.

<sup>2</sup> Angaben können auch in 1.000 € erfolgen.





Ermittlung Höchstbetrag Verbindlichkeiten gegenüber der Einheitskasse <sup>1,2</sup>		
lfd. Nr.	Bezeichnung	Angabe
1	Haushaltsjahr	2024
2	maßgeblicher Betrachtungszeitraum <sup>3</sup>	2018-2022
3	Arbeitstag mit dem höchsten Bestand an Liquiditätskrediten (Wochentag + Datum)	
4	Höchster Bestand an Verbindlichkeiten gegenüber der Einheitskasse in Euro nach Nr.3 <sup>4,5,6</sup>	0,00 €
5	Summe der ordentlichen und außerordentlichen Auszahlungen im Finanzhaushalt des Planjahres (F 15 + F 18 zuzüglich außerordentlichen Auszahlungen)	1.037.350,00 €
6	Sicherheitszuschlag auf lfd. Nr. 5 in Höhe von 5 v. H. <sup>5,6</sup>	51.868,00 €
7	weiterer Sicherheitszuschlag auf lfd. Nr. 5 in Höhe von 5 v. H. im Falle eines Doppelhaushaltes <sup>5,6</sup>	
8	Abweichung in Euro <sup>5,7</sup>	0,00 €
9	rechnerisch ermittelter Höchstbetrag (ggf. auch für 1. Jahr Doppelhaushalt) <sup>5,6,8,9</sup>	51.868,00 €
10	rechnerisch ermittelter Höchstbetrag für 2. Jahr Doppelhaushalt <sup>5,6,8,10</sup>	

<sup>1</sup> Die Übersicht ist als Anlage zum Haushaltsplan entbehrlich, sofern der Vorbericht eine entsprechende Darstellung enthält.

<sup>2</sup> Bei Verbandsgemeinden lautet die Bezeichnung "Ermittlung Höchstbetrag Liquiditätskredite".

<sup>3</sup> Ermittlung maßgeblicher Betrachtungszeitraum (fünf Jahre):  
Beginn des Fünf-Jahrezeitraumes ist das Haushaltsvorvorjahr.  
Beispiel: haushaltsjahr 2024: maßgeblich sind die Haushaltsjahre 2018-2022

<sup>4</sup> Bei Verbandsgemeinden: Verbindlichkeiten gegenüber der Einheitskasse als "Cash-Pool-Einheit"  
Bei Ortsgemeinden: Verbindlichkeiten gegenüber der Einheitskasse als "Cash-Pool-Einheit"

<sup>5</sup> Angabe kann auch in 1.000 € erfolgen

<sup>6</sup> Betrag ist immer als positiver Euro-Betrag anzugeben.

<sup>7</sup> Bei der Angabe ist auf das Vorzeichen zu achten, da sowohl eine Anhebung (+) als auch eine Absenkung (-) möglich ist.

Das Vorzeichen ist deshalb mit anzugeben.

Die Abweichung muss begründet werden.

Die Begründung kann - je nach Umfang - als Fußnote oder auf einem separaten Beiblatt erfolgen.

<sup>8</sup> Bei Bedarf ist eine Abrundung durch die Gemeinde bzw. den Gemeindeverbands zulässig.

<sup>9</sup> Rechenformel: lfd. Nr. 4 zuzüglich der lfd. Nummer 6 und 8

<sup>10</sup> Rechenformel: lfd. Nr. 4 zuzüglich der lfd. Nummern 6, 7 und 8





OG Freilingen

## Übersicht über die Teilhaushalte und die zugeordneten Produkte

Dieser Haushalt ist institutionell nach der Aufbauorganisation der Verwaltung in **vier Teilhaushalte** gegliedert.

### Teilhaushalt 1 Zentrale Verwaltung

Produkte:

- 11100 Verwaltungssteuerung
- 11140 Gremien
- 11400 Zentrale Dienste
- 11410 Zentrales Grundstücks- und Gebäudemanagement
- 11430 Bauhof
- 12100 Statistik und Wahlen
- 28100 Heimat- und sonstige Kulturpflege

### Teilhaushalt 2 Einrichtungen für Kinder und Jugend, Sportstätten

Produkte:

- 36200 Jugendarbeit
- 36520 Kindergärten
- 36600 Einrichtungen der Jugendarbeit
- 42400 Kommunale Sportstätten

### Teilhaushalt 3 Kommunale Einrichtungen

Produkte:

- 51100 Räumliche Planungs- und Entwicklungsmaßnahmen
- 54100 Gemeindestraßen
- 55100 Öffentliches Grün / Landschaftsbau
- 55312 Friedhof
- 55313 Friedhofshalle
- 55510 Kommunale Forstwirtschaft
- 55590 Feldwege, Wirtschaftswege
- 57312 Dorfgemeinschaftshäuser / Festhallen
- 57319 Sonstige kommunale Einrichtungen

### Teilhaushalt 4 Allgemeine Finanzwirtschaft

Produkte:

- 6110 Steuern, allgemeine Zuweisungen, allgemeine Umlagen
- 6120 Sonstige allgemeine Finanzwirtschaft







OG Freilingen

# Bilanz





Aktiva		Bilanz				Passiva		
		31.12.2021	in €		31.12.2022			31.12.2021
Posten	Bezeichnung				Posten	Bezeichnung		
<b>1</b>	<b>Anlagevermögen</b>	<b>4.096.031,49</b>	<b>4.045.059,05</b>		<b>1</b>	<b>Eigenkapital</b>	<b>4.264.391,06</b>	<b>4.412.780,37</b>
1.1	Immaterielle Vermögensgegenstände	239.816,54	251.982,86		1.1	Kapitalrücklage	4.153.680,77	4.264.391,06
1.1.1	Gewerbliche Schutzrechte und ähnliche Rechte und Werte sowie Lizenzen an solchen Rechten und Werten	0,00	250,00		1.2	Sonstige Rücklagen	0,00	0,00
1.1.2	Geleistete Zuwendungen	0,00	0,00		1.3	Ergebnisvortrag	0,00	0,00
1.1.3	Gezahlte Investitionszuschüsse	239.816,54	251.732,86		1.4	Jahresüberschuss/ Jahresfehlbetrag	110.710,29	148.389,31
1.1.4	Geschäfts- oder Firmenwert	0,00	0,00		1.5	Nicht durch Eigenkapital gedeckter Fehlbetrag	0,00	0,00
1.1.5	Anzahlungen auf immaterielle Vermögensgegenstände	0,00	0,00		<b>2</b>	<b>Sonderposten</b>	<b>839.598,25</b>	<b>814.487,15</b>
1.2	Sachanlagen	3.856.212,95	3.793.074,19		2.1	Sonderposten für Belastungen aus dem kommunalen Finanzausgleich	14.607,00	0,00
1.2.1	Wald, Forsten	1.237.545,22	1.237.545,22		2.2	Sonderposten zum Anlagevermögen	811.844,07	800.750,65
1.2.2	Sonstige unbebaute Grundstücke und grundstücksgleiche Rechte	263.692,35	263.535,12		2.2.1	Sonderposten aus Zuwendungen	214.100,23	230.989,62
1.2.3	Bebaute Grundstücke und grundstücksgleiche Rechte	644.601,63	637.848,80		2.2.2	Sonderposten aus Beiträgen und ähnlichen Entgelten	364.364,65	336.381,84
1.2.4	Infrastrukturvermögen	1.484.376,77	1.414.319,07		2.2.3	Sonderposten aus Anzahlungen für Anlagevermögen	233.379,19	233.379,19
1.2.5	Bauten auf fremden Grund und Boden	0,00	0,00		2.3	Sonderposten für den Gebührenaussgleich	0,00	0,00
1.2.6	Kunstgegenstände, Denkmäler	0,00	0,00		2.4	Sonderposten mit Rücklageanteil	0,00	0,00
1.2.7	Maschinen, technische Anlagen, Fahrzeuge	4.203,39	3.416,40		2.5	Sonderposten aus Grabnutzungsentgelten	13.147,18	13.736,50
1.2.8	Betriebs- und Geschäftsausstattung	10.560,63	12.976,62		2.6	Sonderposten aus Anzahlungen für Grabnutzungsentgelte	0,00	0,00
1.2.9	Nutzpflanzen und Nutztiere	0,00	0,00		2.7	Sonstige Sonderposten	0,00	0,00
1.2.10	Geleistete Anzahlungen, Anlagen im Bau	211.232,96	223.432,96		<b>3</b>	<b>Rückstellungen</b>	<b>35.850,00</b>	<b>39.140,00</b>
1.3	Finanzanlagen	2,00	2,00		3.1	Rückstellungen für Pensionen und ähnliche Verpflichtungen	35.850,00	39.140,00
1.3.1	Anteile an verbundenen Unternehmen	0,00	0,00		3.2	Steuerrückstellungen	0,00	0,00
1.3.2	Ausleihungen an verbundene Unternehmen	0,00	0,00		3.3	Rückstellungen für latente Steuern	0,00	0,00
1.3.3	Beteiligungen	0,00	0,00		3.4	Sonstige Rückstellungen	0,00	0,00
1.3.4	Ausleihungen an Unternehmen mit denen ein Beteiligungsverhältnis besteht	0,00	0,00		<b>4</b>	<b>Verbindlichkeiten</b>	<b>88.402,94</b>	<b>80.596,87</b>
1.3.5	Sondervermögen, Zweckverbände, Anstalten des öffentlichen Rechts, rechtsfähige kommunale Stiftungen	2,00	2,00		4.1	Anleihen	0,00	0,00
1.3.6	Ausleihungen an Sondervermögen, Zweckverbände, Anstalten des öffentl. Rechts, rechtsfähige kommunale Stiftungen	0,00	0,00		4.2	Verbindlichkeiten aus Kreditaufnahmen	0,00	0,00
1.3.7	Sonstige Wertpapiere des Anlagevermögens	0,00	0,00		4.2.1	Verbindlichkeiten aus Kreditaufnahmen für Investitionen	0,00	0,00
1.3.8	Sonstige Ausleihungen	0,00	0,00		4.2.2	Verbindlichkeiten aus Kreditaufnahmen zur Liquiditätssicherung	0,00	0,00
<b>2</b>	<b>Umlaufvermögen</b>	<b>1.138.101,40</b>	<b>1.302.237,86</b>		4.3	Verbindlichkeiten aus Vorgängen, die Kreditaufnahmen wirtschaftlich gleichkommen	0,00	0,00
2.1	Vorräte	76.991,28	69.295,28		4.4	Erhaltene Anzahlungen auf Bestellungen	0,00	0,00
2.1.1	Roh-, Hilfs- und Betriebsstoffe	0,00	0,00		4.5	Verbindlichkeiten aus Lieferungen und Leistungen	20.706,73	8.830,63
2.1.2	Unfertige Erzeugnisse, unfertige Leistungen	0,00	0,00		4.6	Verbindlichkeiten aus Transferleistungen	0,00	0,00
2.1.3	Fertige Erzeugnisse, fertige Leistungen und Waren	76.991,28	69.295,28		4.7	Verbindlichkeiten gegenüber verbundenen Unternehmen	0,00	0,00
2.1.4	Geleistete Anzahlungen auf Vorräte	0,00	0,00		4.8	Verbindlichkeiten gegenüber Unternehmen, mit denen ein Beteiligungsverhältnis besteht	0,00	0,00
<b>2.2</b>	<b>Forderungen und sonstige Vermögensgegenstände</b>	<b>1.055.427,93</b>	<b>1.232.942,58</b>		4.9	Verbindlichkeiten gegenüber Sondervermögen, Zweckverbänden, Anstalten des öffentlichen Rechts	0,00	0,00
2.2.1	öffentlich-rechtliche Forderungen, Forderungen aus Transferleistungen	48.147,49	31.489,15		4.10	Verbindlichkeiten gegenüber dem sonstigen öffentlichen Bereich	59.301,83	60.298,89
2.2.2	Privatrechtliche Forderungen aus Lieferungen und Leistungen	2.119,30	383,52		4.11	Sonstige Verbindlichkeiten	8.394,38	11.467,35
2.2.3	Forderungen gegen verbundene Unternehmen	0,00	0,00		<b>5</b>	<b>Rechnungsabgrenzungsposten</b>	<b>6.804,38</b>	<b>1.206,89</b>
2.2.4	Forderungen gegen Unternehmen, mit denen ein Beteiligungsverhältnis besteht	0,00	0,00					
2.2.5	Forderungen gegen Sondervermögen, Zweckverbände, Anstalten des öffentl. Rechts, rechtsfähige kommunale Stiftungen	0,00	127,71					
2.2.6	Forderungen gegen den sonstigen öffentlichen Bereich	1.005.535,14	1.199.495,96					
2.2.7	Sonstige Vermögensgegenstände	1.126,00	2.546,24					
2.2.8	Wertberichtigungen	-1.500,00	-1.100,00					
2.3	Wertpapiere des Umlaufvermögens	0,00	0,00					
2.3.1	Anteile an verbundenen Unternehmen	0,00	0,00					
2.3.2	Sonstige Wertpapiere des Umlaufvermögens	0,00	0,00					
2.4	Kassenbestand, Bundesbankguthaben, Guthaben bei der EZB, Guthaben bei Kreditinstituten und Schecks	5.682,19	0,00					
<b>3</b>	<b>Ausgleichsposten für latente Steuern</b>	<b>0,00</b>	<b>0,00</b>					
<b>4</b>	<b>Rechnungsabgrenzungsposten</b>	<b>913,74</b>	<b>914,37</b>					
4.1	Disagio	0,00	0,00					
4.2	Sonstige Rechnungsabgrenzungsposten	913,74	914,37					
<b>5</b>	<b>Nicht durch Eigenkapital gedeckter Fehlbetrag</b>	<b>0,00</b>	<b>0,00</b>					
	<b>Bilanzsumme</b>	<b>5.235.046,63</b>	<b>5.348.211,28</b>			<b>Bilanzsumme</b>	<b>5.235.046,63</b>	<b>5.348.211,28</b>





OG Freilingen

2024

# Gesamtergebnishaushalt





OG Freilingen

2024

lfd. Nr.	Ergebnishaushalt	Ergebnisse	Ansätze einschl. Nachträge	Ansätze	Planungsdaten	Planungsdaten	Planungsdaten	Rechen- vorschriften	Konto- nummer
		2022	2023	2024	2025	2026	2027		
in €									
E 1	+ Steuern und ähnliche Abgaben	515.622,04	566.300	609.600	642.400	665.400	685.400		40
E 2	+ Zuwendungen, allgemeine Umlagen und sonstige Transfererträge	174.646,35	262.600	302.500	292.500	293.450	297.550		41
E 3	+ Erträge der sozialen Sicherung	0,00	0	0	0	0	0		42
E 4	+ Öffentlich-rechtliche Leistungsentgelte	38.707,81	38.600	38.100	37.100	32.500	32.500		43
E 5	+ Privatrechtliche Leistungsentgelte	203.279,94	85.650	71.450	74.450	74.450	74.450		441, 443-445
E 6	+ Kostenerstattungen und Kostenumlagen	4.292,40	200	200	200	200	200		442
E 7	+ Sonstige laufende Erträge	30.991,75	17.250	16.550	16.550	16.550	16.550		450-452, 46, 491
<b>E 8</b>	<b>Summe der laufenden Erträge aus Verwaltungstätigkeit</b>	<b>967.540,29</b>	<b>970.600</b>	<b>1.038.400</b>	<b>1.063.200</b>	<b>1.082.550</b>	<b>1.106.650</b>	Summe E 1 bis E 7	
E 9	– Personal- und Versorgungsaufwendungen	46.951,31	59.450	60.750	60.750	60.750	60.750		50-51
E 10	– Aufwendungen für Sach- und Dienstleistungen	150.121,54	306.250	288.100	198.600	198.600	198.600		52
E 11	– Abschreibungen	87.476,15	87.450	87.550	85.550	72.350	71.850		53
E 12	– Zuwendungen, Umlagen und sonstige Transferaufwendungen	516.547,87	619.800	671.500	726.700	743.700	764.900		54
E 13	– Aufwendungen der sozialen Sicherung	0,00	0	0	0	0	0		55
E 14	– Sonstige laufende Aufwendungen	18.243,76	34.000	19.000	14.000	14.000	14.000		56, 591
<b>E 15</b>	<b>Summe der laufenden Aufwendungen aus Verwaltungstätigkeit</b>	<b>819.340,63</b>	<b>1.106.950</b>	<b>1.126.900</b>	<b>1.085.600</b>	<b>1.089.400</b>	<b>1.110.100</b>	Summe E 9 bis E 14	
<b>E 16</b>	<b>Laufendes Ergebnis aus Verwaltungstätigkeit</b>	<b>148.199,66</b>	<b>-136.350</b>	<b>-88.500</b>	<b>-22.400</b>	<b>-6.850</b>	<b>-3.450</b>	E 8 J. E 15	
E 17	+ Zinserträge und sonstige Finanzerträge	2.230,92	3.000	17.000	17.000	17.000	17.000		47
E 18	– Zinsaufwendungen und sonstige Finanzaufwendungen	2.041,27	2.000	2.000	2.000	2.000	2.000		57
<b>E 19</b>	<b>Saldo der Zins- und sonstige Finanzerträge und -aufwendungen</b>	<b>189,65</b>	<b>1.000</b>	<b>15.000</b>	<b>15.000</b>	<b>15.000</b>	<b>15.000</b>	E 17 J. E 18	
<b>E 20</b>	<b>Ordentliches Ergebnis</b>	<b>148.389,31</b>	<b>-135.350</b>	<b>-73.500</b>	<b>-7.400</b>	<b>8.150</b>	<b>11.550</b>	E 16 + E 19	
E 21	Außerordentliches Ergebnis	0,00	0	0	0	0	0		499 J. 599
E 22	Saldo aus internen Leistungsbeziehungen	0,00	0	0	0	0	0		481 J. 581
<b>E 23</b>	<b>Jahresergebnis (Jahresüberschuss / Jahresfehlbetrag)</b>	<b>148.389,31</b>	<b>-135.350</b>	<b>-73.500</b>	<b>-7.400</b>	<b>8.150</b>	<b>11.550</b>	Summe E 20 bis E 22	







Ifd. Nr.	Ergebnishaushalt	Ergebnisse	Ansätze einschl. Nachträge	Ansätze	Planungsdaten	Planungsdaten	Planungsdaten	Rechen- vorschriften	Konto- nummer
		2022	2023	2024	2025	2026	2027		
in €									
E 1	+ Steuern und ähnliche Abgaben	515.622,04	566.300	609.600	642.400	665.400	685.400		40
	40110000 Grundsteuer A	1.396,53	1.600	1.600	1.600	1.600	1.600		
	40120000 Grundsteuer B	77.324,49	99.000	100.000	101.000	102.000	103.000		
	40130000 Gewerbesteuer	17.626,26	30.000	30.000	32.000	34.000	34.000		
	40210000 Gemeindeanteil an der Einkommensteuer	365.433,16	376.600	419.000	445.000	464.000	482.000		
	40220000 Gemeindeanteil an der Umsatzsteuer	12.573,38	12.500	12.200	13.000	13.000	13.000		
	40330000 Hundesteuer	2.754,99	2.800	2.800	2.800	2.800	2.800		
	40521000 Familienleistungsausgleich	38.513,23	43.800	44.000	47.000	48.000	49.000		
E 2	+ Zuwendungen, allgemeine Umlagen und sonstige Transfererträge	174.646,35	262.600	302.500	292.500	293.450	297.550		41
	41111000 Schlüsselzuweisung A	138.431,00	214.100	238.500	241.700	242.800	246.900		
	41112000 Schlüsselzuweisung B	0,00	18.500	26.500	26.500	26.500	26.500		
	41442000 Zuweisungen und Zuschüsse für laufende Zwecke / vom öffentlichen Bereich / von der EU / vom Land	28.609,00	22.000	29.500	16.300	16.300	16.300		
	41510000 Erträge Auflösung Sonderposten aus Zuwendungen öffentlicher Bereich	6.446,02	6.800	6.800	6.800	6.650	6.650		
	41590000 Erträge Auflösung Sonderposten aus Zuwendungen Sonstige	1.160,33	1.200	1.200	1.200	1.200	1.200		
E 3	+ Erträge der sozialen Sicherung	0,00	0	0	0	0	0		42
E 4	+ Öffentlich-rechtliche Leistungsentgelte	38.707,81	38.600	38.100	37.100	32.500	32.500		43
	43190000 Verwaltungsgebühren einschließlich Erstattung von Auslagen / Sonstige Entgelte für die Benutzung von öffentlichen Einrichtungen und für wirtschaftliche Dienstleistungen	105,00	100	100	100	100	100		
	43220000 Entgelte	1.800,00	2.000	2.000	2.000	2.000	2.000		
	43220100 Grabpflegeentgelte	0,00	500	0	0	0	0		
	43220200 Entgelte für Tierfriedhof	8.250,00	7.500	7.500	7.500	7.500	7.500		
	43700000 Erträge Auflösung Sonderposten für Beiträge	27.982,81	28.000	28.000	27.000	22.400	22.400		
E 5	+ Privatrechtliche Leistungsentgelte	203.279,94	85.650	71.450	74.450	74.450	74.450		441, 443-445
	44110000 Erträge aus Verkäufen von Vorräten	180.110,26	63.300	47.100	50.100	50.100	50.100		
	44120000 Mieten und Pachten	10.480,10	9.650	11.650	11.650	11.650	11.650		
	44121000 Mieten und Pachten (PK-Bereich)	10.008,27	10.000	10.000	10.000	10.000	10.000		
	44122000 Verpachtung von Waldflächen für Windkraftanlagen	2.681,31	2.700	2.700	2.700	2.700	2.700		
E 6	+ Kostenerstattungen und Kostenumlagen	4.292,40	200	200	200	200	200		442
	44242000 Kostenerstattungen und Kostenumlagen / vom öffentlichen Bereich / von der EU / vom Land	0,00	200	200	200	200	200		
	44290000 Kostenerstattungen und Kostenumlagen / von Sonstigen	4.292,40	0	0	0	0	0		
E 7	+ Sonstige laufende Erträge	30.991,75	17.250	16.550	16.550	16.550	16.550		450-452, 46, 491
	45140000 Bestandsveränderungen an fertigen Leistungen	-7.696,00	0	0	0	0	0		
	46250000 Konzessionsabgaben	17.238,41	17.000	16.000	16.000	16.000	16.000		
	46290000 Weitere sonstige laufende Erträge / Sonstige	5.962,34	50	50	50	50	50		
	46611000 Erträge aus der Auflösung von Wertberichtigungen auf Forderungen	400,00	0	0	0	0	0		
	46612000 Erträge aus der Auflösung von Sonderposten mit Rücklageanteil	14.607,00	0	0	0	0	0		
	46614000 Erträge aus der Auflösung von Rückstellungen	480,00	200	500	500	500	500		
E 8	<b>Summe der laufenden Erträge aus Verwaltungstätigkeit</b>	<b>967.540,29</b>	<b>970.600</b>	<b>1.038.400</b>	<b>1.063.200</b>	<b>1.082.550</b>	<b>1.106.650</b>	Summe E 1 bis E 7	
E 9	- Personal- und Versorgungsaufwendungen	46.951,31	59.450	60.750	60.750	60.750	60.750		50-51
	50110000 Bürgermeister	9.816,00	10.000	11.000	11.000	11.000	11.000		
	50120000 Beigeordnete	1.118,07	2.000	2.000	2.000	2.000	2.000		
	50140000 Rats- und Ausschussmitglieder	1.085,62	1.500	1.500	1.500	1.500	1.500		
	50221000 Vergütungen	20.362,88	27.000	27.000	27.000	27.000	27.000		
	50222000 Leistungszulagen	339,17	950	950	950	950	950		
	50320000 Beiträge zu Versorgungskassen / Arbeitnehmer	905,25	1.300	1.400	1.400	1.400	1.400		
	50420000 Beiträge zur gesetzlichen Sozialversicherung / Arbeitnehmer	5.007,58	7.300	7.500	7.500	7.500	7.500		
	50490000 Beiträge zur gesetzlichen Sozialversicherung / Sonstige	1.204,68	1.500	1.500	1.500	1.500	1.500		
	50791000 Ehrendiölrückstellungen	3.770,00	4.000	4.000	4.000	4.000	4.000		



**OG Freilingen**

lfd. Nr.	Ergebnishaushalt	Ergebnisse	Ansätze einschl. Nachträge	Ansätze	Planungsdaten	Planungsdaten	Planungsdaten	Rechen- vorschriften	Konto- nummer	
		2022	2023	2024	2025	2026	2027			
in €										
	50900000	Pauschalierte Lohnsteuer (auch Zahlungen über Knappschaft)	1.086,06	1.400	1.400	1.400	1.400	1.400		
	51130000	Versorgungsaufwendungen / ehrenamtlich Tätige	2.256,00	2.500	2.500	2.500	2.500	2.500		
E 10	– Aufwendungen für Sach- und Dienstleistungen		150.121,54	306.250	288.100	198.600	198.600	198.600		52
	52200000	Aufwendungen für Energie / Wasser / Abwasser / Abfall	35.159,15	70.800	67.300	67.300	67.300	67.300		
	52310000	Unterhaltung der Grundstücke, Außenanlagen, Gebäude und Gebäudeeinrichtungen	26.728,96	139.700	149.000	66.000	66.000	66.000		
	52310100	Grabpflege	0,00	400	400	400	400	400		
	52310200	Aufwendungen für Tierfriedhof	735,00	2.000	2.000	2.000	2.000	2.000		
	52338000	Straßen, Wege, Plätze und Verkehrslenkungsanlagen	0,00	2.000	2.000	2.000	2.000	2.000		
	52350000	Fahrzeugunterhaltung	2.191,13	3.000	3.000	3.000	3.000	3.000		
	52380000	Geringwertige Geräte, Ausstattungs-, Ausrüstungs- und sonstige Gebrauchsgegenstände	229,99	1.300	1.500	1.500	1.500	1.500		
	52490000	Sonstige Aufwendungen für Sachleistungen	6.262,50	7.200	8.500	8.500	8.500	8.500		
	52543000	Kostenerstattungen / an den öffentlichen Bereich / an die EU / an Gemeinden und Gemeindeverbände	8.144,05	7.500	8.700	8.700	8.700	8.700		
	52544000	Kostenerstattungen / an den öffentlichen Bereich / an die EU / an Zweckverbände	19.594,15	9.500	9.800	9.800	9.800	9.800		
	52910000	Sonstige Aufwendungen für Sach- und Dienstleistungen / sonstige Aufwendungen für Sachleistungen	11.519,14	10.950	4.400	4.400	4.400	4.400		
	52911000	Aufwendungen für Dienstleistungen Dritter	39.557,47	51.900	31.500	25.000	25.000	25.000		
E 11	– Abschreibungen		87.476,15	87.450	87.550	85.550	72.350	71.850		53
	53230000	Abschreibungen auf immaterielle Vermögensgegenstände (Investitionszuschüsse)	7.357,66	7.450	7.500	7.500	7.500	7.400		
	53300000	Abschreibungen auf unbebaute Grundstücke und grundstücksgleiche Rechte	292,63	350	350	350	350	350		
	53400000	Abschreibungen auf bebaute Grundstücke und grundstücksgleiche Rechte	5.803,91	6.000	6.000	6.000	5.350	5.350		
	53500000	Abschreibungen auf das Infrastrukturvermögen	70.831,22	70.950	70.900	68.900	56.350	56.350		
	53810000	Abschreibungen auf Fahrzeuge	813,91	850	850	850	850	450		
	53834000	Abschreibungen auf Geringwertige Wirtschaftsgüter (GWG)	749,90	0	0	0	0	0		
	53850000	Abschreibungen auf Betriebs- und Geschäftsausstattung	1.613,22	1.850	1.950	1.950	1.950	1.950		
	53940000	Abschreibungen auf das Umlaufvermögen	13,70	0	0	0	0	0		
E 12	– Zuwendungen, Umlagen und sonstige Transferaufwendungen		516.547,87	619.800	671.500	726.700	743.700	764.900		54
	54144000	Zuweisungen und Zuschüsse für laufende Zwecke / an den öffentlichen Bereich / an die EU / an Zweckverbände	39.237,99	59.000	57.000	57.000	57.000	57.000		
	54190000	Zuweisungen und Zuschüsse für laufende Zwecke / an Sonstige	900,00	2.500	2.500	2.500	2.500	2.500		
	54310000	Gewerbesteuerumlage	2.757,87	2.800	2.800	3.000	3.000	3.200		
	54421000	Allgemeine Umlagen an Gemeindeverbände / Landkreise	255.720,00	301.000	337.000	367.000	378.000	389.000		
	54423000	Allgemeine Umlagen an Gemeindeverbände / Verbandsgemeinden	214.167,00	252.000	269.000	294.000	300.000	310.000		
	54424000	Umlage an Verbandsgemeinde für Revierförster	3.765,01	2.500	3.200	3.200	3.200	3.200		
E 13	– Aufwendungen der sozialen Sicherung		0,00	0	0	0	0	0		55
E 14	– Sonstige laufende Aufwendungen		18.243,76	34.000	19.000	14.000	14.000	14.000		56, 591
	56120000	Aufwendungen für Aus- und Fortbildung, Umschulung	0,00	300	300	300	300	300		
	56130000	Aufwendungen für übernommene Reisekosten für Dienstreisen und Dienstgänge	0,00	300	300	300	300	300		
	56210000	Mieten, Pachten und Erbbauzinsen	68,41	100	100	100	100	100		
	56250000	Sachverständigen-, Gerichts- und ähnliche Aufwendungen	7.533,84	21.000	6.000	1.000	1.000	1.000		



OG Freilingen

2024

lfd. Nr.	Ergebnishaushalt	Ergebnisse	Ansätze einschl. Nachträge	Ansätze	Planungsdaten	Planungsdaten	Planungsdaten	Rechen- vorschriften	Konto- nummer
		2022	2023	2024	2025	2026	2027		
		in €							
56310000	Büromaterial	6,70	200	200	200	200	200		
56320000	Fachliteratur, Zeitschriften	407,05	500	500	500	500	500		
56340000	Telefon, Datenübertragungskosten	804,73	1.000	1.000	1.000	1.000	1.000		
56410000	Versicherungsbeiträge	2.315,34	2.700	2.700	2.700	2.700	2.700		
56420000	Beiträge zu Wirtschaftsverbänden, Berufsvertretungen und Vereinen	4.507,58	4.800	4.800	4.800	4.800	4.800		
56490000	Aufwendungen für sicherheitstechnische Betreuungen /Sonstiges	334,55	1.000	1.000	1.000	1.000	1.000		
56560000	Einstellungen und Zuschreibungen in die Sonderposten	589,32	0	0	0	0	0		
56920000	Verfüungsmittel	0,00	100	100	100	100	100		
56930000	Repräsentationen	1.676,24	2.000	2.000	2.000	2.000	2.000		
<b>E 15</b>	<b>Summe der laufenden Aufwendungen aus Verwaltungstätigkeit</b>	<b>819.340,63</b>	<b>1.106.950</b>	<b>1.126.900</b>	<b>1.085.600</b>	<b>1.089.400</b>	<b>1.110.100</b>	Summe E 9 bis E 14	
<b>E 16</b>	<b>Laufendes Ergebnis aus Verwaltungstätigkeit</b>	<b>148.199,66</b>	<b>-136.350</b>	<b>-88.500</b>	<b>-22.400</b>	<b>-6.850</b>	<b>-3.450</b>	E 8 .J. E 15	
E 17	+ Zinserträge und sonstige Finanzerträge	2.230,92	3.000	17.000	17.000	17.000	17.000		47
47200000	Zinsen aus Stundungen und Verrentungen	136,59	500	500	500	500	500		
47210000	Zinsen aus Stundungen und Verrentungen (PK - Bereich)	600,00	500	500	500	500	500		
47920000	Vollverzinsung aus Gewerbesteuer (§ 233a AO)	11,00	1.000	1.000	1.000	1.000	1.000		
47990000	Sonstige Zinsen und ähnliche Erträge / Sonstige	1.483,33	1.000	15.000	15.000	15.000	15.000		
E 18	- Zinsaufwendungen und sonstige Finanzaufwendungen	2.041,27	2.000	2.000	2.000	2.000	2.000		57
57510000	Zinsaufwendungen und sonstige Finanzaufwendungen / an den inländischen Geldmarkt / an inländische Kreditinstitute	2.041,27	1.000	1.000	1.000	1.000	1.000		
57910000	Sonstige Zinsen und sonstige Finanzaufwendungen / aus der Vollverzinsung der Gewerbesteuer (§ 233a AO)	0,00	1.000	1.000	1.000	1.000	1.000		
<b>E 19</b>	<b>Saldo der Zins- und sonstige Finanzerträge und -aufwendungen</b>	<b>189,65</b>	<b>1.000</b>	<b>15.000</b>	<b>15.000</b>	<b>15.000</b>	<b>15.000</b>	E 17 .J. E 18	
<b>E 20</b>	<b>Ordentliches Ergebnis</b>	<b>148.389,31</b>	<b>-135.350</b>	<b>-73.500</b>	<b>-7.400</b>	<b>8.150</b>	<b>11.550</b>	E 16 + E 19	
<b>E 21</b>	<b>Außerordentliches Ergebnis</b>	<b>0,00</b>	<b>0</b>	<b>0</b>	<b>0</b>	<b>0</b>	<b>0</b>	499 .J. 599	
<b>E 22</b>	<b>Saldo aus internen Leistungsbeziehungen</b>	<b>0,00</b>	<b>0</b>	<b>0</b>	<b>0</b>	<b>0</b>	<b>0</b>	481 .J. 581	
<b>E 23</b>	<b>Jahresergebnis (Jahresüberschuss / Jahresfehlbetrag)</b>	<b>148.389,31</b>	<b>-135.350</b>	<b>-73.500</b>	<b>-7.400</b>	<b>8.150</b>	<b>11.550</b>	Summe E 20 bis E 22	





OG Freilingen

# Gesamtfinanzhaushalt





lfd. Nr.	Finanzhaushalt	Ergebnisse	Ansätze einschl. Nachträge	Ansätze	Planungsdaten	Planungsdaten	Planungsdaten	Rechen- vorschriften	Konto- nummer
		2022	2023	2024	2025	2026	2027		
in €									
F 1	+ Steuern und ähnliche Abgaben	531.558,52	566.300	609.600	642.400	665.400	685.400		60
F 2	+ Zuwendungen, allgemeine Umlagen und sonstige Transfereinzahlungen	167.040,00	254.600	294.500	284.500	285.600	289.700		61
F 3	+ Einzahlungen der sozialen Sicherung	0,00	0	0	0	0	0		62
F 4	+ Öffentlich-rechtliche Leistungsentgelte	10.510,00	10.600	10.100	10.100	10.100	10.100		63
F 5	+ Privatrechtliche Leistungsentgelte	205.245,72	85.650	71.450	74.450	74.450	74.450		641
F 6	+ Kostenerstattungen und Kostenumlagen	4.292,40	200	200	200	200	200		642
F 7	+ Sonstige laufende Einzahlungen	23.679,88	17.050	16.050	16.050	16.050	16.050	651+652+66./669	651-652, 660-668
<b>F 8</b>	<b>Summe der laufenden Einzahlungen aus Verwaltungstätigkeit</b>	<b>942.326,52</b>	<b>934.400</b>	<b>1.001.900</b>	<b>1.027.700</b>	<b>1.051.800</b>	<b>1.075.900</b>	Summe F 1 bis F 7	
F 9	- Personal- und Versorgungsauszahlungen	42.381,94	55.450	56.750	56.750	56.750	56.750		70-71
F 10	- Auszahlungen für Sach- und Dienstleistungen	149.364,41	306.250	288.100	198.600	198.600	198.600		72
F 12	- Zuwendungen, Umlagen und sonstige Transferauszahlungen	512.527,68	619.800	671.500	726.700	743.700	764.900		74
F 13	- Auszahlungen der sozialen Sicherung	0,00	0	0	0	0	0		75
F 14	- Sonstige laufende Auszahlungen	26.352,58	34.000	19.000	14.000	13.900	13.900	76 J. 7695	7600-7694, 7696-7699
<b>F 15</b>	<b>Summe der laufenden Auszahlungen aus Verwaltungstätigkeit</b>	<b>730.626,61</b>	<b>1.015.500</b>	<b>1.035.350</b>	<b>996.050</b>	<b>1.012.950</b>	<b>1.034.150</b>	Summe F9 bis F 14	
<b>F 16</b>	<b>Saldo der laufenden Ein- und Auszahlungen aus Verwaltungstätigkeit</b>	<b>211.699,91</b>	<b>-81.100</b>	<b>-33.450</b>	<b>31.650</b>	<b>38.850</b>	<b>41.750</b>	F 8 .J. F 15	
F 17	+ Zinseinzahlungen und sonstige Finanzeinzahlungen	913,42	3.000	17.000	17.000	17.000	17.000		67
F 18	- Zinsauszahlungen und sonstige Finanzauszahlungen	2.041,27	2.000	2.000	2.000	2.000	2.000		77
<b>F 19</b>	<b>Saldo der Zins- und sonstigen Finanzein- und -auszahlungen</b>	<b>-1.127,85</b>	<b>1.000</b>	<b>15.000</b>	<b>15.000</b>	<b>15.000</b>	<b>15.000</b>	F 17 .J. F 18	
<b>F 20</b>	<b>Saldo der ordentlichen Ein- und Auszahlungen</b>	<b>210.572,06</b>	<b>-80.100</b>	<b>-18.450</b>	<b>46.650</b>	<b>53.850</b>	<b>56.750</b>	F 16 + F 19	
<b>F 21</b>	<b>Saldo der außerordentlichen Ein- und Auszahlungen</b>	<b>0,00</b>	<b>0</b>	<b>0</b>	<b>0</b>	<b>0</b>	<b>0</b>	669 J. 7695	
<b>F 22</b>	<b>Saldo der Ein- und Auszahlungen aus internen Leistungsbeziehungen</b>	<b>0,00</b>	<b>0</b>	<b>0</b>	<b>0</b>	<b>0</b>	<b>0</b>	698 J. 798	
<b>F 23</b>	<b>Saldo der ordentlichen und außerordentlichen Ein- und Auszahlungen</b>	<b>210.572,06</b>	<b>-80.100</b>	<b>-18.450</b>	<b>46.650</b>	<b>53.850</b>	<b>56.750</b>	Summe F 20 bis F 22	
F 24	+ Einzahlungen aus Investitionszuwendungen	24.495,74	0	0	0	0	0		681
F 25	+ Einzahlungen aus Beiträgen und ähnlichen Entgelten	298,73	0	0	1.078.000	0	0		682-683
F 26	+ Sonstige Investitionseinzahlungen	0,00	0	0	400.000	300.000	300.000		684-689
<b>F 27</b>	<b>Summe der Einzahlungen aus Investitionstätigkeit</b>	<b>24.794,47</b>	<b>0</b>	<b>0</b>	<b>1.478.000</b>	<b>300.000</b>	<b>300.000</b>	Summe F 24 bis F 26	
F 28	- Auszahlungen für immaterielle Vermögensgegenstände	19.727,49	46.900	38.900	0	0	0		781, 784
F 29	- Auszahlungen für Sachanlagen	21.236,03	775.000	700.000	1.215.000	5.000	5.000		785
F 30	- Auszahlungen für Finanzanlagen	0,00	0	0	0	0	0		786
F 31	- Sonstige Investitionsauszahlungen	0,00	0	0	0	0	0		787-789
<b>F 32</b>	<b>Summe der Auszahlungen aus Investitionstätigkeit</b>	<b>40.963,52</b>	<b>821.900</b>	<b>738.900</b>	<b>1.215.000</b>	<b>5.000</b>	<b>5.000</b>	Summe F 28 bis F 31	
<b>F 33</b>	<b>Saldo der Ein- und Auszahlungen aus Investitionstätigkeit</b>	<b>-16.169,05</b>	<b>-821.900</b>	<b>-738.900</b>	<b>263.000</b>	<b>295.000</b>	<b>295.000</b>	F 27 .J. F 32	
<b>F 34</b>	<b>Finanzmittelüberschuss/ -fehlbetrag</b>	<b>194.403,01</b>	<b>-902.000</b>	<b>-757.350</b>	<b>309.650</b>	<b>348.850</b>	<b>351.750</b>	F 23 + F 33	
F 35	+ Aufnahme von Investitionskrediten	0,00	0	0	0	0	0		691-692
F 36	- Tilgung von Investitionskrediten	0,00	0	0	0	0	0		791-792
<b>F 37</b>	<b>Saldo der Ein- und Auszahlungen aus Investitionskrediten</b>	<b>0,00</b>	<b>0</b>	<b>0</b>	<b>0</b>	<b>0</b>	<b>0</b>	F 35 .J. F 36	
<b>F 38</b>	<b>Veränderung der Forderungen gegenüber der Verbandsgemeinden im Rahmen der Einheitskasse</b>	<b>-194.403,01</b>	<b>902.000</b>	<b>757.350</b>	<b>-309.650</b>	<b>-348.850</b>	<b>-351.750</b>	(695+696) .J. (795+796)	
<b>F 39</b>	<b>Veränderung der Verbindlichkeiten gegenüber der Verbandsgemeinde im Rahmen der Einheitskasse</b>	<b>0,00</b>	<b>0</b>	<b>0</b>	<b>0</b>	<b>0</b>	<b>0</b>	(693+694) .J. (793+794)	
<b>F 40</b>	<b>Saldo der Ein- und Auszahlungen aus Finanzierungstätigkeit</b>	<b>-194.403,01</b>	<b>902.000</b>	<b>757.350</b>	<b>-309.650</b>	<b>-348.850</b>	<b>-351.750</b>	Summe F 37 bis F 39	
<b>F 41</b>	<b>Saldo der durchlaufenden Gelder</b>	<b>-442,19</b>	<b>0</b>	<b>0</b>	<b>0</b>	<b>0</b>	<b>0</b>	699 J. 799	
<b>F 42</b>	<b>Verwendung Finanzmittelüberschuss / Deckung Finanzmittelfehlbetrag</b>	<b>-194.845,20</b>	<b>902.000</b>	<b>757.350</b>	<b>-309.650</b>	<b>-348.850</b>	<b>-351.750</b>	F 40 + F 41	



**OG Freilingen**

lfd. Nr.	Finanzhaushalt	Ergebnisse	Ansätze einschl. Nachträge	Ansätze	Planungsdaten	Planungsdaten	Planungsdaten	Rechen- vorschriften	Konto- nummer
		2022	2023	2024	2025	2026	2027		
in €									
F 43	Veränderung der liquiden Mittel (einschließlich durchlaufender Gelder)	193.960,82	-902.000	-757.350	309.650	348.850	351.750	F 41 ./. F 38	
F 44	nachrichtlich: Ausgleich Finanzhaushalt	210.572,06	-80.100	-18.450	46.650	53.850	56.750	F 23 ./. F 36	
F 45	nachrichtlich: Mindest-Rückführung gemäß Tilgungsplan	0,00	0	0	0	0	0		





lfd. Nr.	Finanzhaushalt	Ergebnisse	Ansätze einschl. Nachträge	Ansätze	Planungsdaten	Planungsdaten	Planungsdaten	Rechen- vorschriften	Konto- nummer
		2022	2023	2024	2025	2026	2027		
in €									
F 1	<b>+ Steuern und ähnliche Abgaben</b>	531.558,52	566.300	609.600	642.400	665.400	685.400		60
	60110000 Grundsteuer A	1.442,18	1.600	1.600	1.600	1.600	1.600		
	60120000 Grundsteuer B	77.527,21	99.000	100.000	101.000	102.000	103.000		
	60130000 Gewerbesteuer	28.760,62	30.000	30.000	32.000	34.000	34.000		
	60210000 Gemeindeanteil an der Einkommensteuer	369.322,14	376.600	419.000	445.000	464.000	482.000		
	60220000 Gemeindeanteil an der Umsatzsteuer	12.595,06	12.500	12.200	13.000	13.000	13.000		
	60330000 Hundesteuer	2.817,12	2.800	2.800	2.800	2.800	2.800		
	60521000 Familienleistungsausgleich	39.094,19	43.800	44.000	47.000	48.000	49.000		
F 2	<b>+ Zuwendungen, allgemeine Umlagen und sonstige Transfereinzahlungen</b>	167.040,00	254.600	294.500	284.500	285.600	289.700		61
	61111000 Schlüsselzuweisung A	138.431,00	214.100	238.500	241.700	242.800	246.900		
	61112000 Schlüsselzuweisung B1	0,00	18.500	26.500	26.500	26.500	26.500		
	61442000 Zuweisungen und Zuschüsse für laufende Zwecke / vom öffentlichen Bereich / von der EU / vom Land	28.609,00	22.000	29.500	16.300	16.300	16.300		
F 3	<b>+ Einzahlungen der sozialen Sicherung</b>	0,00	0	0	0	0	0		62
F 4	<b>+ Öffentlich-rechtliche Leistungsentgelte</b>	10.510,00	10.600	10.100	10.100	10.100	10.100		63
	63190000 Verwaltungsgebühren einschließlich Erstattung von Auslagen / Sonstige	105,00	100	100	100	100	100		
	63210000 Entgelte für die Benutzung von öffentlichen Einrichtungen und für wirtschaftliche Dienstleistungen	480,00	500	500	500	500	500		
	63220000 Entgelte	9.925,00	10.000	9.500	9.500	9.500	9.500		
F 5	<b>+ Privatrechtliche Leistungsentgelte</b>	205.245,72	85.650	71.450	74.450	74.450	74.450		641
	64110000 Einzahlungen aus Verkäufen von Vorräten	181.852,89	63.300	47.100	50.100	50.100	50.100		
	64120000 Mieten und Pachten	23.392,83	22.350	24.350	24.350	24.350	24.350		
F 6	<b>+ Kostenerstattungen und Kostenumlagen</b>	4.292,40	200	200	200	200	200		642
	64242000 Kostenerstattungen, Kostenumlagen / vom öffentlichen Bereich / von der EU / vom Land	0,00	200	200	200	200	200		
	64290000 Kostenerstattungen, Kostenumlagen / von Sonstigen	4.292,40	0	0	0	0	0		
F 7	<b>+ Sonstige laufende Einzahlungen</b>	23.679,88	17.050	16.050	16.050	16.050	16.050	651-652+661-669	651-652, 660-668
	66250000 Konzessionsabgaben	17.717,54	17.000	16.000	16.000	16.000	16.000		
	66290000 Weitere sonstige laufende Einzahlungen / Sonstige	5.962,34	50	50	50	50	50		
F 8	<b>Summe der laufenden Einzahlungen aus Verwaltungstätigkeit</b>	<b>942.326,52</b>	<b>934.400</b>	<b>1.001.900</b>	<b>1.027.700</b>	<b>1.051.800</b>	<b>1.075.900</b>	Summe F 1 bis F 7	
F 9	<b>- Personal- und Versorgungsauszahlungen</b>	42.381,94	55.450	56.750	56.750	56.750	56.750		70-71
	70110000 Bürgermeister	9.816,00	10.000	11.000	11.000	11.000	11.000		
	70120000 Beigeordnete	1.118,07	2.000	2.000	2.000	2.000	2.000		
	70140000 Rats- und Ausschussmitglieder	285,62	1.500	1.500	1.500	1.500	1.500		
	70221000 Vergütungen	20.362,88	27.000	27.000	27.000	27.000	27.000		
	70222000 Leistungszulagen	339,17	950	950	950	950	950		
	70320000 Beiträge zu Versorgungskassen / Arbeitnehmer	905,25	1.300	1.400	1.400	1.400	1.400		
	70420000 Beiträge zur gesetzlichen Sozialversicherung / Arbeitnehmer	5.007,58	7.300	7.500	7.500	7.500	7.500		
	70490000 Beiträge zur gesetzlichen Sozialversicherung / Sonstige	1.205,31	1.500	1.500	1.500	1.500	1.500		
	70900000 Pauschalierte Lohnsteuer (auch Zahlungen über Knappschaft)	1.086,06	1.400	1.400	1.400	1.400	1.400		
	71130000 Versorgungsauszahlungen / ehrenamtlich Tätige	2.256,00	2.500	2.500	2.500	2.500	2.500		
F 10	<b>- Auszahlungen für Sach- und Dienstleistungen</b>	149.364,41	306.250	288.100	198.600	198.600	198.600		72
	72200000 Auszahlungen für Energie / Wasser / Abwasser / Abfall	35.509,19	70.800	67.300	67.300	67.300	67.300		
	72310000 Unterhaltung der Grundstücke, Außenanlagen, Gebäude und Gebäudeeinrichtungen	23.393,06	142.100	151.400	68.400	68.400	68.400		
	72338000 Straßen, Wege, Plätze und Verkehrslenkungsanlagen	0,00	2.000	2.000	2.000	2.000	2.000		
	72350000 Fahrzeugunterhaltung	2.317,08	3.000	3.000	3.000	3.000	3.000		
	72380000 Geringwertige Geräte, Ausstattungs-, Ausrüstungs- und sonstige Gebrauchsgegenstände	229,99	1.300	1.500	1.500	1.500	1.500		
	72490000 Weitere Verwaltungs- und Betriebsauszahlungen / sonstige Auszahlungen für Sachleistungen	6.184,27	7.200	8.500	8.500	8.500	8.500		



## OG Freilingen

2024

lfd. Nr.	Finanzhaushalt	Ergebnisse	Ansätze einschl. Nachträge	Ansätze	Planungsdaten	Planungsdaten	Planungsdaten	Rechen- vorschriften	Konto- nummer	
		2022	2023	2024	2025	2026	2027			
in €										
	72543000	Kostenerstattungen / an den öffentlichen Bereich / an die EU / an die Gemeinden und Gemeindeverbände	8.144,05	7.500	8.700	8.700	8.700	8.700		
	72544000	Kostenerstattungen / an den öffentlichen Bereich / an die EU / an Zweckverbände	19.895,74	9.500	9.800	9.800	9.800	9.800		
	72910000	Sonstige Auszahlungen für Sachleistungen	53.691,03	62.850	35.900	29.400	29.400	29.400		
F 12		– Zuwendungen, Umlagen und sonstige Transferauszahlungen	512.527,68	619.800	671.500	726.700	743.700	764.900		74
	74144000	Zuweisungen und Zuschüsse für laufende Zwecke / an den öffentlichen Bereich / an die EU / an Zweckverbände	39.237,99	59.000	57.000	57.000	57.000	57.000		
	74190000	Zuweisungen und Zuschüsse für laufende Zwecke / Sonstige	900,00	2.500	2.500	2.500	2.500	2.500		
	74310000	Gewerbesteuerumlage	2.502,69	2.800	2.800	3.000	3.000	3.200		
	74421000	Allgemeine Umlagen an Gemeindeverbände / Landkreise	255.720,00	301.000	337.000	367.000	378.000	389.000		
	74423000	Allgemeine Umlagen an Gemeindeverbände / Verbandsgemeinden	214.167,00	254.500	272.200	297.200	303.200	313.200		
F 13		– Auszahlungen der sozialen Sicherung	0,00	0	0	0	0	0		75
F 14		– Sonstige laufende Auszahlungen	26.352,58	34.000	19.000	14.000	13.900	13.900	76 J. 7695	7600-7694, 7696-7699
	76120000	Auszahlungen für Aus- und Fortbildung, Umschulung	0,00	300	300	300	300	300		
	76130000	Auszahlungen für übernommene Reisekosten für Dienstreisen und Dienstgänge	0,00	300	300	300	300	300		
	76210000	Mieten, Pachten und Erbbauzinsen	9.568,41	100	100	100	0	0		
	76250000	Sachverständigen-, Gerichts- und ähnliche Auszahlungen	7.533,84	21.000	6.000	1.000	1.000	1.000		
	76310000	Büromaterial	6,70	200	200	200	200	200		
	76320000	Fachliteratur, Zeitschriften	407,05	500	500	500	500	500		
	76340000	Telefon, Datenübertragungskosten	744,56	1.000	1.000	1.000	1.000	1.000		
	76410000	Versicherungsbeiträge	2.204,62	2.700	2.700	2.700	2.700	2.700		
	76420000	Beiträge zu Wirtschaftsverbänden, Berufsvertretungen und Vereinen	4.607,50	4.800	4.800	4.800	4.800	4.800		
	76490000	Auszahlungen für Beiträge, Versicherungen und Sonstiges / Sonstige	250,96	1.000	1.000	1.000	1.000	1.000		
	76920000	Verfügungsmittel	0,00	100	100	100	100	100		
	76930000	Repräsentationen	1.028,94	2.000	2.000	2.000	2.000	2.000		
F 15		<b>Summe der laufenden Auszahlungen aus Verwaltungstätigkeit</b>	<b>730.626,61</b>	<b>1.015.500</b>	<b>1.035.350</b>	<b>996.050</b>	<b>1.012.950</b>	<b>1.034.150</b>	Summe F9 bis F 14	
F 16		<b>Saldo der laufenden Ein- und Auszahlungen aus Verwaltungstätigkeit</b>	<b>211.699,91</b>	<b>-81.100</b>	<b>-33.450</b>	<b>31.650</b>	<b>38.850</b>	<b>41.750</b>	F 8 J. F 15	
F 17		+ Zinseinzahlungen und sonstige Finanzeinzahlungen	913,42	3.000	17.000	17.000	17.000	17.000		67
	67200000	Zinsen aus Stundungen und Verrentungen	144,09	1.000	1.000	1.000	1.000	1.000		
	67920000	Vollverzinsung aus Gewerbesteuer (§ 233a AO)	11,00	1.000	1.000	1.000	1.000	1.000		
	67990000	Sonstige Zinsen und ähnliche Einzahlungen / Sonstige	758,33	1.000	15.000	15.000	15.000	15.000		
F 18		– Zinsauszahlungen und sonstige Finanzauszahlungen	2.041,27	2.000	2.000	2.000	2.000	2.000		77
	77510000	Zinsauszahlungen und sonstige Finanzauszahlungen / an den inländischen Geldmarkt / an inländische Kreditinstitute	2.041,27	1.000	1.000	1.000	1.000	1.000		
	77910000	Sonstige Zinsauszahlungen und sonstige Finanzauszahlungen / aus der Vollverzinsung der Gewerbesteuer (§ 233a AO)	0,00	1.000	1.000	1.000	1.000	1.000		
F 19		<b>Saldo der Zins- und sonstigen Finanzein- und -auszahlungen</b>	<b>-1.127,85</b>	<b>1.000</b>	<b>15.000</b>	<b>15.000</b>	<b>15.000</b>	<b>15.000</b>	F 17 J. F 18	
F 20		<b>Saldo der ordentlichen Ein- und Auszahlungen</b>	<b>210.572,06</b>	<b>-80.100</b>	<b>-18.450</b>	<b>46.650</b>	<b>53.850</b>	<b>56.750</b>	F 16 + F 19	
F 21		<b>Saldo der außerordentlichen Ein- und Auszahlungen</b>	<b>0,00</b>	<b>0</b>	<b>0</b>	<b>0</b>	<b>0</b>	<b>0</b>	669 J. 7695	
F 22		<b>Saldo der Ein- und Auszahlungen aus internen Leistungsbeziehungen</b>	<b>0,00</b>	<b>0</b>	<b>0</b>	<b>0</b>	<b>0</b>	<b>0</b>	698 J. 798	



OG Freilingen

2024

lfd. Nr.	Finanzhaushalt	Ergebnisse	Ansätze einschl. Nachträge	Ansätze	Planungsdaten	Planungsdaten	Planungsdaten	Rechen- vorschriften	Konto- nummer
		2022	2023	2024	2025	2026	2027		
in €									
F 23	<b>Saldo der ordentlichen und außerordentlichen Ein- und Auszahlungen</b>	<b>210.572,06</b>	<b>-80.100</b>	<b>-18.450</b>	<b>46.650</b>	<b>53.850</b>	<b>56.750</b>	Summe F 20 bis F 22	
F 24	+ Einzahlungen aus Investitionszuwendungen	24.495,74	0	0	0	0	0		681
	68142000 Investitionszuwendungen / vom öffentlichen Bereich / von der EU / vom Land	24.495,74	0	0	0	0	0		
	68160000 Anzahlungen auf Investitionszuwendungen	0,00	0	0	0	0	0		
F 25	+ Einzahlungen aus Beiträgen und ähnlichen Entgelten	298,73	0	0	1.078.000	0	0		682-683
	68250000 Beiträge und ähnliche Entgelte / vom privaten Bereich	0,00	0	0	0	0	0		
	68260000 Anzahlungen für Beiträge	298,73	0	0	1.078.000	0	0		
F 26	+ Sonstige Investitionseinzahlungen	0,00	0	0	400.000	300.000	300.000		684-689
	68800000 Einzahlungen aus der Veräußerung von Waren	0,00	0	0	400.000	300.000	300.000		
F 27	<b>Summe der Einzahlungen aus Investitionstätigkeit</b>	<b>24.794,47</b>	<b>0</b>	<b>0</b>	<b>1.478.000</b>	<b>300.000</b>	<b>300.000</b>	Summe F 24 bis F 26	
F 28	- Auszahlungen für immaterielle Vermögensgegenstände	19.727,49	46.900	38.900	0	0	0		781, 784
	78410000 Auszahlungen für Konzessionen, Lizenzen und andere Schutzrechte	250,00	0	0	0	0	0		
	78420000 Auszahlungen für Investitionszuschüsse Nutzungsberechtigter	19.477,49	46.900	38.900	0	0	0		
F 29	- Auszahlungen für Sachanlagen	21.236,03	775.000	700.000	1.215.000	5.000	5.000		785
	78510000 Auszahlungen für unbebaute Grundstücke und grundstücksgleiche Rechte	0,00	120.000	0	0	0	0		
	78530000 Auszahlungen für Infrastrukturvermögen, einschließlich Grundstücke und grundstücksgleiche Rechte	0,00	0	0	0	0	0		
	78570000 Auszahlungen für Betriebs- und Geschäftsausstattung, Pflanzen und Tiere und geringwertige Vermögensgegenstände	9.036,03	5.000	20.000	5.000	5.000	5.000		
	78590000 Auszahlungen für Anlagen im Bau und für geleistete Anzahlungen	12.200,00	650.000	680.000	1.210.000	0	0		
F 30	- Auszahlungen für Finanzanlagen	0,00	0	0	0	0	0		786
F 31	- Sonstige Investitionsauszahlungen	0,00	0	0	0	0	0		787-789
F 32	<b>Summe der Auszahlungen aus Investitionstätigkeit</b>	<b>40.963,52</b>	<b>821.900</b>	<b>738.900</b>	<b>1.215.000</b>	<b>5.000</b>	<b>5.000</b>	Summe F 28 bis F 31	
F 33	<b>Saldo der Ein- und Auszahlungen aus Investitionstätigkeit</b>	<b>-16.169,05</b>	<b>-821.900</b>	<b>-738.900</b>	<b>263.000</b>	<b>295.000</b>	<b>295.000</b>	F 27 ./. F 32	
F 34	<b>Finanzmittelüberschuss/ -fehlbetrag</b>	<b>194.403,01</b>	<b>-902.000</b>	<b>-757.350</b>	<b>309.650</b>	<b>348.850</b>	<b>351.750</b>	F 23 + F 33	
F 35	+ Aufnahme von Investitionskrediten	0,00	0	0	0	0	0		691-692
F 36	- Tilgung von Investitionskrediten	0,00	0	0	0	0	0		791-792
F 37	<b>Saldo der Ein- und Auszahlungen aus Investitionskrediten</b>	<b>0,00</b>	<b>0</b>	<b>0</b>	<b>0</b>	<b>0</b>	<b>0</b>	F 35 ./. F 36	
F 38	<b>Veränderung der Forderungen gegenüber der Verbandsgemeinden im Rahmen der Einheitskasse</b>	<b>-194.403,01</b>	<b>902.000</b>	<b>757.350</b>	<b>-309.650</b>	<b>-348.850</b>	<b>-351.750</b>	(695+696) ./. (795+796)	
F 39	<b>Veränderung der Verbindlichkeiten gegenüber der Verbandsgemeinde im Rahmen der Einheitskasse</b>	<b>0,00</b>	<b>0</b>	<b>0</b>	<b>0</b>	<b>0</b>	<b>0</b>	(693+694) ./. (793+794)	
F 40	<b>Saldo der Ein- und Auszahlungen aus Finanzierungstätigkeit</b>	<b>-194.403,01</b>	<b>902.000</b>	<b>757.350</b>	<b>-309.650</b>	<b>-348.850</b>	<b>-351.750</b>	Summe F 37 bis F 39	
F 41	<b>Saldo der durchlaufenden Gelder</b>	<b>-442,19</b>	<b>0</b>	<b>0</b>	<b>0</b>	<b>0</b>	<b>0</b>	699 ./. 799	
F 42	<b>Verwendung Finanzmittelüberschuss / Deckung Finanzmittelfehlbetrag</b>	<b>-194.845,20</b>	<b>902.000</b>	<b>757.350</b>	<b>-309.650</b>	<b>-348.850</b>	<b>-351.750</b>	F 40 + F 41	
F 43	<b>Veränderung der liquiden Mittel (einschließlich durchlaufender Gelder)</b>	<b>193.960,82</b>	<b>-902.000</b>	<b>-757.350</b>	<b>309.650</b>	<b>348.850</b>	<b>351.750</b>	F 41 ./. F 38	
F 44	nachrichtlich: <b>Ausgleich Finanzhaushalt</b>	<b>210.572,06</b>	<b>-80.100</b>	<b>-18.450</b>	<b>46.650</b>	<b>53.850</b>	<b>56.750</b>	F 23 ./. F 36	
F 45	nachrichtlich: Mindest-Rückführung gemäß Tilgungsplan	0,00	0	0	0	0	0		





# Teilergebnishaushalt

# Teilfinanzhaushalt





Teilhaushalt 01 Zentrale Verwaltung

Teilhaushalt (01 Zentrale Verwaltung ) verantwortlich Frau/Herr								Erläuterung	
lfd. Nr.	Teilergebnishaushalt	Ergebnisse	Ansätze einschl. Nachträge	Ansätze	Planungsdaten	Planungsdaten	Planungsdaten	Rechen- vorschriften	Konto- nummer
		2022	2023	2024	2025	2026	2027		
in €									
E 1	+ Steuern und ähnliche Abgaben	0,00	0	0	0	0	0		40
E 2	+ Zuwendungen, allgemeine Umlagen und sonstige Transfererträge	590,43	600	10.600	600	600	600		41
E 3	+ Erträge der sozialen Sicherung	0,00	0	0	0	0	0		42
E 4	+ Öffentlich-rechtliche Leistungsentgelte	0,00	0	0	0	0	0		43
E 5	+ Privatrechtliche Leistungsentgelte	15.950,55	16.100	18.100	18.100	18.100	18.100		441, 443, 444, 445
E 6	+ Kostenerstattungen und Kostenumlagen	276,27	200	200	200	200	200		442
E 7	+ Sonstige laufende Erträge	480,00	200	500	500	500	500		451-452, 46
<b>E 8</b>	<b>Summe der laufenden Erträge aus Verwaltungstätigkeit</b>	<b>17.297,25</b>	<b>17.100</b>	<b>29.400</b>	<b>19.400</b>	<b>19.400</b>	<b>19.400</b>	Summe E 1 bis E 7	
E 9	- Personal- und Versorgungsaufwendungen	22.415,91	28.700	29.700	29.700	29.700	29.700		50-51
E 10	- Aufwendungen für Sach- und Dienstleistungen	19.060,04	73.500	94.000	46.000	46.000	46.000		52
E 11	- Abschreibungen	3.770,12	3.750	3.850	3.850	3.850	3.450		53
E 12	- Zuwendungen, Umlagen und sonstige Transferaufwendungen	900,00	2.500	2.500	2.500	2.500	2.500		54
E 13	- Aufwendungen der sozialen Sicherung	0,00	0	0	0	0	0		55
E 14	- Sonstige laufende Aufwendungen	6.672,78	10.400	10.400	10.400	10.400	10.400		56
<b>E 15</b>	<b>Summe der laufenden Aufwendungen aus Verwaltungstätigkeit</b>	<b>52.818,85</b>	<b>118.850</b>	<b>140.450</b>	<b>92.450</b>	<b>92.450</b>	<b>92.050</b>	Summe E 9 bis E 14	
<b>E 16</b>	<b>Laufendes Ergebnis aus Verwaltungstätigkeit</b>	<b>-35.521,60</b>	<b>-101.750</b>	<b>-111.050</b>	<b>-73.050</b>	<b>-73.050</b>	<b>-72.650</b>	E 8 / J. E 15	
E 17	+ Zinserträge und sonstige Finanzerträge	0,00	0	0	0	0	0		47
E 18	- Zinsaufwendungen und sonstige Finanzaufwendungen	0,00	0	0	0	0	0	E 17 / J. E 18	57
<b>E 19</b>	<b>Saldo der Zins- und sonstigen Finanzerträge und -aufwendungen</b>	<b>0,00</b>	<b>0</b>	<b>0</b>	<b>0</b>	<b>0</b>	<b>0</b>		
<b>E 20</b>	<b>Ordentliches Ergebnis</b>	<b>-35.521,60</b>	<b>-101.750</b>	<b>-111.050</b>	<b>-73.050</b>	<b>-73.050</b>	<b>-72.650</b>	E 16 + E 19	
<b>E 21</b>	<b>Außerordentliches Ergebnis</b>	<b>0,00</b>	<b>0</b>	<b>0</b>	<b>0</b>	<b>0</b>	<b>0</b>	499 / J. 599	
<b>E 22</b>	<b>Saldo aus internen Leistungsbeziehungen</b>	<b>0,00</b>	<b>0</b>	<b>0</b>	<b>0</b>	<b>0</b>	<b>0</b>	481 / J. 581	
<b>E 23</b>	<b>Jahresergebnis (Jahresüberschuss /Jahresfehlbetrag)</b>	<b>-35.521,60</b>	<b>-101.750</b>	<b>-111.050</b>	<b>-73.050</b>	<b>-73.050</b>	<b>-72.650</b>	Summe E 20 bis E 22	



Teilhaushalt 01 Zentrale Verwaltung

Teilhaushalt (01 Zentrale Verwaltung) verantwortlich Frau/Herr								Erläuterung	
lfd. Nr.	Teilfinanzhaushalt	Ergebnisse	Ansätze einschl. Nachträge	Ansätze	Planungsdaten	Planungsdaten	Planungsdaten	Rechen- vorschriften	Konto- nummer
		2022	2023	2024	2025	2026	2027		
in €									
F 23	<b>Saldo der ordentlichen und außerordentlichen Ein- und Auszahlungen</b>	<b>-37.483,62</b>	<b>-94.800</b>	<b>-114.300</b>	<b>-66.300</b>	<b>-66.300</b>	<b>-66.300</b>	Summe F 20 bis F 22	
F 24	+ Einzahlungen aus Investitionszuwendungen	0,00	0	0	0	0	0		681
F 25	+ Einzahlungen aus Beiträgen und ähnlichen Entgelten	0,00	0	0	0	0	0		682-683
F 26	+ Sonstige Investitionseinzahlungen	0,00	0	0	400.000	300.000	300.000		684-689
F 27	<b>Summe der Einzahlungen aus Investitionstätigkeit</b>	<b>0,00</b>	<b>0</b>	<b>0</b>	<b>400.000</b>	<b>300.000</b>	<b>300.000</b>	Summe F 24 bis F 26	
F 28	- Auszahlungen für immaterielle Vermögensgegenstände	250,00	0	0	0	0	0		781, 784
F 29	- Auszahlungen für Sachanlagen	4.270,00	120.000	5.000	5.000	5.000	5.000		785
F 30	- Auszahlungen für Finanzanlagen	0,00	0	0	0	0	0		786
F 31	- Sonstige Investitionsauszahlungen	0,00	0	0	0	0	0		787-789
F 32	<b>Summe der Auszahlungen aus Investitionstätigkeit</b>	<b>4.520,00</b>	<b>120.000</b>	<b>5.000</b>	<b>5.000</b>	<b>5.000</b>	<b>5.000</b>	Summe F 28 bis F 31	
F 33	<b>Saldo der Ein- und Auszahlungen aus Investitionstätigkeit</b>	<b>-4.520,00</b>	<b>-120.000</b>	<b>-5.000</b>	<b>395.000</b>	<b>295.000</b>	<b>295.000</b>	F 27 .J. F 32	
F 34	<b>Finanzmittelüberschuss/ Finanzmittelfehlbetrag</b>	<b>-42.003,62</b>	<b>-214.800</b>	<b>-119.300</b>	<b>328.700</b>	<b>228.700</b>	<b>228.700</b>	F 23 + F 33	
F 35	+ Aufnahme von Investitionskrediten	0,00	0	0	0	0	0		691-692
F 36	- Tilgung von Investitionskrediten	0,00	0	0	0	0	0		791-792
F 37	<b>Saldo der Ein- und Auszahlungen aus Investitionskrediten</b>	<b>0,00</b>	<b>0</b>	<b>0</b>	<b>0</b>	<b>0</b>	<b>0</b>	F 35 .J. F 36	
F 38	<b>Veränderung der liquiden Mittel (ohne durchlaufende Gelder)</b>	<b>0,00</b>	<b>0</b>	<b>0</b>	<b>0</b>	<b>0</b>	<b>0</b>	(695+696) .J. (795+796)	
F 39	<b>Saldo der Ein- und Auszahlungen aus Krediten zur Liquiditätssicherung</b>	<b>0,00</b>	<b>0</b>	<b>0</b>	<b>0</b>	<b>0</b>	<b>0</b>	(693+694) .J. (795+794)	
F 40	<b>Saldo der Ein- und Auszahlungen aus Finanzierungstätigkeit</b>	<b>0,00</b>	<b>0</b>	<b>0</b>	<b>0</b>	<b>0</b>	<b>0</b>	Summe F 37 bis F 39	





Teilhaushalt 02 Einrichtungen für Kinder und Jugend, Sportstätten

Teilhaushalt (02 Einrichtungen für Kinder und Jugend, Sportstätten ) verantwortlich Frau/Herr								Erläuterung	
lfd. Nr.	Teilfaherfnshahshalt	Ergebnisse	Ansätze einschl. Nachträge	Ansätze	Planungsdaten	Planungsdaten	Planungsdaten	Rechen- vorschriften	Konto- nummer
		2022	2023	2024	2025	2026	2027		
in €									
E 1	+ Steuern und ähnliche Abgaben	0,00	0	0	0	0	0		40
E 2	+ Zuwendungen, allgemeine Umlagen und sonstige Transfererträge	155,86	200	200	200	50	50		41
E 3	+ Erträge der sozialen Sicherung	0,00	0	0	0	0	0		42
E 4	+ Öffentlich-rechtliche Leistungsentgelte	0,00	0	0	0	0	0		43
E 5	+ Privatrechtliche Leistungsentgelte	0,00	0	0	0	0	0		441, 443, 444, 445
E 6	+ Kostenerstattungen und Kostenumlagen	0,00	0	0	0	0	0		442
E 7	+ Sonstige laufende Erträge	0,00	0	0	0	0	0		451-452, 46
<b>E 8</b>	<b>Summe der laufenden Erträge aus Verwaltungstätigkeit</b>	<b>155,86</b>	<b>200</b>	<b>200</b>	<b>200</b>	<b>50</b>	<b>50</b>	Summe E 1 bis E 7	
E 9	- Personal- und Versorgungsaufwendungen	566,00	1.450	1.450	1.450	1.450	1.450		50-51
E 10	- Aufwendungen für Sach- und Dienstleistungen	611,19	8.400	16.000	6.000	6.000	6.000		52
E 11	- Abschreibungen	4.564,45	4.450	4.550	4.550	3.900	3.900		53
E 12	- Zuwendungen, Umlagen und sonstige Transferaufwendungen	39.237,99	59.000	57.000	57.000	57.000	57.000		54
E 13	- Aufwendungen der sozialen Sicherung	0,00	0	0	0	0	0		55
E 14	- Sonstige laufende Aufwendungen	0,00	0	0	0	0	0		56
<b>E 15</b>	<b>Summe der laufenden Aufwendungen aus Verwaltungstätigkeit</b>	<b>44.979,63</b>	<b>73.300</b>	<b>79.000</b>	<b>69.000</b>	<b>68.350</b>	<b>68.350</b>	Summe E 9 bis E 14	
<b>E 16</b>	<b>Laufendes Ergebnis aus Verwaltungstätigkeit</b>	<b>-44.823,77</b>	<b>-73.100</b>	<b>-78.800</b>	<b>-68.800</b>	<b>-68.300</b>	<b>-68.300</b>	E 8 / J. E 15	
E 17	+ Zinserträge und sonstige Finanzerträge	0,00	0	0	0	0	0		47
E 18	- Zinsaufwendungen und sonstige Finanzaufwendungen	0,00	0	0	0	0	0	E 17 / J. E 18	57
<b>E 19</b>	<b>Saldo der Zins- und sonstigen Finanzerträge und -aufwendungen</b>	<b>0,00</b>	<b>0</b>	<b>0</b>	<b>0</b>	<b>0</b>	<b>0</b>		
<b>E 20</b>	<b>Ordentliches Ergebnis</b>	<b>-44.823,77</b>	<b>-73.100</b>	<b>-78.800</b>	<b>-68.800</b>	<b>-68.300</b>	<b>-68.300</b>	E 16 + E 19	
<b>E 21</b>	<b>Außerordentliches Ergebnis</b>	<b>0,00</b>	<b>0</b>	<b>0</b>	<b>0</b>	<b>0</b>	<b>0</b>	499 / J. 599	
<b>E 22</b>	<b>Saldo aus internen Leistungsbeziehungen</b>	<b>0,00</b>	<b>0</b>	<b>0</b>	<b>0</b>	<b>0</b>	<b>0</b>	481 / J. 581	
<b>E 23</b>	<b>Jahresergebnis (Jahresüberschuss /Jahresfehlbetrag)</b>	<b>-44.823,77</b>	<b>-73.100</b>	<b>-78.800</b>	<b>-68.800</b>	<b>-68.300</b>	<b>-68.300</b>	Summe E 20 bis E 22	



Teilhaushalt 02 Einrichtungen für Kinder und Jugend, Sportstätten

Teilhaushalt (02 Einrichtungen für Kinder und Jugend, Sportstätten ) verantwortlich Frau/Herr								Erläuterung	
lfd. Nr.	Teilfinanzhaushalt	Ergebnisse	Ansätze einschl. Nachträge	Ansätze	Planungsdaten	Planungsdaten	Planungsdaten	Rechen- vorschriften	Konto- nummer
		2022	2023	2024	2025	2026	2027		
in €									
F 23	<b>Saldo der ordentlichen und außerordentlichen Ein- und Auszahlungen</b>	<b>-1.192,79</b>	<b>-9.850</b>	<b>-17.450</b>	<b>-7.450</b>	<b>-7.450</b>	<b>-7.450</b>	Summe F 20 bis F 22	
F 24	+ Einzahlungen aus Investitionszuwendungen	0,00	0	0	0	0	0		681
F 25	+ Einzahlungen aus Beiträgen und ähnlichen Entgelten	0,00	0	0	0	0	0		682-683
F 26	+ Sonstige Investitionseinzahlungen	0,00	0	0	0	0	0		684-689
F 27	<b>Summe der Einzahlungen aus Investitionstätigkeit</b>	<b>0,00</b>	<b>0</b>	<b>0</b>	<b>0</b>	<b>0</b>	<b>0</b>	Summe F 24 bis F 26	
F 28	- Auszahlungen für immaterielle Vermögensgegenstände	19.477,49	43.000	35.000	0	0	0		781, 784
F 29	- Auszahlungen für Sachanlagen	0,00	5.000	15.000	0	0	0		785
F 30	- Auszahlungen für Finanzanlagen	0,00	0	0	0	0	0		786
F 31	- Sonstige Investitionsauszahlungen	0,00	0	0	0	0	0		787-789
F 32	<b>Summe der Auszahlungen aus Investitionstätigkeit</b>	<b>19.477,49</b>	<b>48.000</b>	<b>50.000</b>	<b>0</b>	<b>0</b>	<b>0</b>	Summe F 28 bis F 31	
F 33	<b>Saldo der Ein- und Auszahlungen aus Investitionstätigkeit</b>	<b>-19.477,49</b>	<b>-48.000</b>	<b>-50.000</b>	<b>0</b>	<b>0</b>	<b>0</b>	F 27 .J. F 32	
F 34	<b>Finanzmittelüberschuss/ Finanzmittelfehlbetrag</b>	<b>-20.670,28</b>	<b>-57.850</b>	<b>-67.450</b>	<b>-7.450</b>	<b>-7.450</b>	<b>-7.450</b>	F 23 + F 33	
F 35	+ Aufnahme von Investitionskrediten	0,00	0	0	0	0	0		691-692
F 36	- Tilgung von Investitionskrediten	0,00	0	0	0	0	0		791-792
F 37	<b>Saldo der Ein- und Auszahlungen aus Investitionskrediten</b>	<b>0,00</b>	<b>0</b>	<b>0</b>	<b>0</b>	<b>0</b>	<b>0</b>	F 35 .J. F 36	
F 38	<b>Veränderung der liquiden Mittel (ohne durchlaufende Gelder)</b>	<b>0,00</b>	<b>0</b>	<b>0</b>	<b>0</b>	<b>0</b>	<b>0</b>	(695+696) .J. (795+796)	
F 39	<b>Saldo der Ein- und Auszahlungen aus Krediten zur Liquiditätssicherung</b>	<b>0,00</b>	<b>0</b>	<b>0</b>	<b>0</b>	<b>0</b>	<b>0</b>	(693+694) .J. (795+794)	
F 40	<b>Saldo der Ein- und Auszahlungen aus Finanzierungstätigkeit</b>	<b>0,00</b>	<b>0</b>	<b>0</b>	<b>0</b>	<b>0</b>	<b>0</b>	Summe F 37 bis F 39	



Teilhaushalt 03 Kommunale Einrichtungen

Teilhaushalt (03 Kommunale Einrichtungen ) verantwortlich Frau/Herr								Erläuterung	
lfd. Nr.	Teilfahrgabshaushalt	Ergebnisse	Ansätze einschl. Nachträge	Ansätze	Planungsdaten	Planungsdaten	Planungsdaten	Rechen- vorschriften	Konto- nummer
		2022	2023	2024	2025	2026	2027		
in €									
E 1	+ Steuern und ähnliche Abgaben	0,00	0	0	0	0	0		40
E 2	+ Zuwendungen, allgemeine Umlagen und sonstige Transfererträge	35.469,06	29.200	26.700	23.500	23.500	23.500		41
E 3	+ Erträge der sozialen Sicherung	0,00	0	0	0	0	0		42
E 4	+ Öffentlich-rechtliche Leistungsentgelte	38.707,81	38.600	38.100	37.100	32.500	32.500		43
E 5	+ Privatrechtliche Leistungsentgelte	183.421,83	66.550	50.350	53.350	53.350	53.350		441, 443, 444, 445
E 6	+ Kostenerstattungen und Kostenumlagen	4.016,13	0	0	0	0	0		442
E 7	+ Sonstige laufende Erträge	15.504,75	17.050	16.050	16.050	16.050	16.050		451-452, 46
<b>E 8</b>	<b>Summe der laufenden Erträge aus Verwaltungstätigkeit</b>	<b>277.119,58</b>	<b>151.400</b>	<b>131.200</b>	<b>130.000</b>	<b>125.400</b>	<b>125.400</b>	Summe E 1 bis E 7	
E 9	- Personal- und Versorgungsaufwendungen	23.969,40	29.300	29.600	29.600	29.600	29.600		50-51
E 10	- Aufwendungen für Sach- und Dienstleistungen	130.450,31	224.350	178.100	146.600	146.600	146.600		52
E 11	- Abschreibungen	79.127,88	79.250	79.150	77.150	64.600	64.500		53
E 12	- Zuwendungen, Umlagen und sonstige Transferaufwendungen	3.765,01	2.500	3.200	3.200	3.200	3.200		54
E 13	- Aufwendungen der sozialen Sicherung	0,00	0	0	0	0	0		55
E 14	- Sonstige laufende Aufwendungen	11.570,98	23.600	8.600	3.600	3.600	3.600		56
<b>E 15</b>	<b>Summe der laufenden Aufwendungen aus Verwaltungstätigkeit</b>	<b>248.883,58</b>	<b>359.000</b>	<b>298.650</b>	<b>260.150</b>	<b>247.600</b>	<b>247.500</b>	Summe E 9 bis E 14	
<b>E 16</b>	<b>Laufendes Ergebnis aus Verwaltungstätigkeit</b>	<b>28.236,00</b>	<b>-207.600</b>	<b>-167.450</b>	<b>-130.150</b>	<b>-122.200</b>	<b>-122.100</b>	E 8 / J. E 15	
E 17	+ Zinserträge und sonstige Finanzerträge	0,00	0	0	0	0	0		47
E 18	- Zinsaufwendungen und sonstige Finanzaufwendungen	0,00	0	0	0	0	0	E 17 / J. E 18	57
<b>E 19</b>	<b>Saldo der Zins- und sonstigen Finanzerträge und -aufwendungen</b>	<b>0,00</b>	<b>0</b>	<b>0</b>	<b>0</b>	<b>0</b>	<b>0</b>		
<b>E 20</b>	<b>Ordentliches Ergebnis</b>	<b>28.236,00</b>	<b>-207.600</b>	<b>-167.450</b>	<b>-130.150</b>	<b>-122.200</b>	<b>-122.100</b>	E 16 + E 19	
<b>E 21</b>	<b>Außerordentliches Ergebnis</b>	<b>0,00</b>	<b>0</b>	<b>0</b>	<b>0</b>	<b>0</b>	<b>0</b>	499 / J. 599	
<b>E 22</b>	<b>Saldo aus internen Leistungsbeziehungen</b>	<b>0,00</b>	<b>0</b>	<b>0</b>	<b>0</b>	<b>0</b>	<b>0</b>	481 / J. 581	
<b>E 23</b>	<b>Jahresergebnis (Jahresüberschuss / Jahresfehlbetrag)</b>	<b>28.236,00</b>	<b>-207.600</b>	<b>-167.450</b>	<b>-130.150</b>	<b>-122.200</b>	<b>-122.100</b>	Summe E 20 bis E 22	



Teilhaushalt 03 Kommunale Einrichtungen

Teilhaushalt (03 Kommunale Einrichtungen ) verantwortlich Frau/Herr								Erläuterung	
lfd. Nr.	Teilfinanzhaushalt	Ergebnisse	Ansätze einschl. Nachträge	Ansätze	Planungsdaten	Planungsdaten	Planungsdaten	Rechen- vorschriften	Konto- nummer
		2022	2023	2024	2025	2026	2027		
in €									
F 23	<b>Saldo der ordentlichen und außerordentlichen Ein- und Auszahlungen</b>	<b>84.090,79</b>	<b>-163.550</b>	<b>-123.500</b>	<b>-87.200</b>	<b>-87.100</b>	<b>-87.100</b>	Summe F 20 bis F 22	
F 24	+ Einzahlungen aus Investitionszuwendungen	24.495,74	0	0	0	0	0		681
F 25	+ Einzahlungen aus Beiträgen und ähnlichen Entgelten	298,73	0	0	1.078.000	0	0		682-683
F 26	+ Sonstige Investitionseinzahlungen	0,00	0	0	0	0	0		684-689
F 27	<b>Summe der Einzahlungen aus Investitionstätigkeit</b>	<b>24.794,47</b>	<b>0</b>	<b>0</b>	<b>1.078.000</b>	<b>0</b>	<b>0</b>	Summe F 24 bis F 26	
F 28	- Auszahlungen für immaterielle Vermögensgegenstände	0,00	3.900	3.900	0	0	0		781, 784
F 29	- Auszahlungen für Sachanlagen	16.966,03	650.000	680.000	1.210.000	0	0		785
F 30	- Auszahlungen für Finanzanlagen	0,00	0	0	0	0	0		786
F 31	- Sonstige Investitionsauszahlungen	0,00	0	0	0	0	0		787-789
F 32	<b>Summe der Auszahlungen aus Investitionstätigkeit</b>	<b>16.966,03</b>	<b>653.900</b>	<b>683.900</b>	<b>1.210.000</b>	<b>0</b>	<b>0</b>	Summe F 28 bis F 31	
F 33	<b>Saldo der Ein- und Auszahlungen aus Investitionstätigkeit</b>	<b>7.828,44</b>	<b>-653.900</b>	<b>-683.900</b>	<b>-132.000</b>	<b>0</b>	<b>0</b>	F 27 .J. F 32	
F 34	<b>Finanzmittelüberschuss/ Finanzmittelfehlbetrag</b>	<b>91.919,23</b>	<b>-817.450</b>	<b>-807.400</b>	<b>-219.200</b>	<b>-87.100</b>	<b>-87.100</b>	F 23 + F 33	
F 35	+ Aufnahme von Investitionskrediten	0,00	0	0	0	0	0		691-692
F 36	- Tilgung von Investitionskrediten	0,00	0	0	0	0	0		791-792
F 37	<b>Saldo der Ein- und Auszahlungen aus Investitionskrediten</b>	<b>0,00</b>	<b>0</b>	<b>0</b>	<b>0</b>	<b>0</b>	<b>0</b>	F 35 .J. F 36	
F 38	<b>Veränderung der liquiden Mittel (ohne durchlaufende Gelder)</b>	<b>0,00</b>	<b>0</b>	<b>0</b>	<b>0</b>	<b>0</b>	<b>0</b>	(695+696) .J. (795+796)	
F 39	<b>Saldo der Ein- und Auszahlungen aus Krediten zur Liquiditätssicherung</b>	<b>0,00</b>	<b>0</b>	<b>0</b>	<b>0</b>	<b>0</b>	<b>0</b>	(693+694) .J. (795+794)	
F 40	<b>Saldo der Ein- und Auszahlungen aus Finanzierungstätigkeit</b>	<b>0,00</b>	<b>0</b>	<b>0</b>	<b>0</b>	<b>0</b>	<b>0</b>	Summe F 37 bis F 39	



Teilhaushalt 04 Allgemeine Finanzwirtschaft

Teilhaushalt (04 Allgemeine Finanzwirtschaft ) verantwortlich Frau/Herr								Erläuterung	
lfd. Nr.	Teilfgebnishaushalt	Ergebnisse	Ansätze einschl. Nachträge	Ansätze	Planungsdaten	Planungsdaten	Planungsdaten	Rechen- vorschriften	Konto- nummer
		2022	2023	2024	2025	2026	2027		
in €									
E 1	+ Steuern und ähnliche Abgaben	515.622,04	566.300	609.600	642.400	665.400	685.400		40
E 2	+ Zuwendungen, allgemeine Umlagen und sonstige Transfererträge	138.431,00	214.100	238.500	241.700	242.800	246.900		41
E 3	+ Erträge der sozialen Sicherung	0,00	0	0	0	0	0		42
E 4	+ Öffentlich-rechtliche Leistungsentgelte	0,00	0	0	0	0	0		43
E 5	+ Privatrechtliche Leistungsentgelte	3.907,56	3.000	3.000	3.000	3.000	3.000		441, 443, 444, 445
E 6	+ Kostenerstattungen und Kostenumlagen	0,00	0	0	0	0	0		442
E 7	+ Sonstige laufende Erträge	15.007,00	0	0	0	0	0		451-452, 46
<b>E 8</b>	<b>Summe der laufenden Erträge aus Verwaltungstätigkeit</b>	<b>672.967,60</b>	<b>783.400</b>	<b>851.100</b>	<b>887.100</b>	<b>911.200</b>	<b>935.300</b>	Summe E 1 bis E 7	
E 9	- Personal- und Versorgungsaufwendungen	0,00	0	0	0	0	0		50-51
E 10	- Aufwendungen für Sach- und Dienstleistungen	0,00	0	0	0	0	0		52
E 11	- Abschreibungen	13,70	0	0	0	0	0		53
E 12	- Zuwendungen, Umlagen und sonstige Transferaufwendungen	472.644,87	555.800	608.800	664.000	681.000	702.200		54
E 13	- Aufwendungen der sozialen Sicherung	0,00	0	0	0	0	0		55
E 14	- Sonstige laufende Aufwendungen	0,00	0	0	0	0	0		56
<b>E 15</b>	<b>Summe der laufenden Aufwendungen aus Verwaltungstätigkeit</b>	<b>472.658,57</b>	<b>555.800</b>	<b>608.800</b>	<b>664.000</b>	<b>681.000</b>	<b>702.200</b>	Summe E 9 bis E 14	
<b>E 16</b>	<b>Laufendes Ergebnis aus Verwaltungstätigkeit</b>	<b>200.309,03</b>	<b>227.600</b>	<b>242.300</b>	<b>223.100</b>	<b>230.200</b>	<b>233.100</b>	E 8 .J. E 15	
E 17	+ Zinserträge und sonstige Finanzerträge	2.230,92	3.000	17.000	17.000	17.000	17.000		47
E 18	- Zinsaufwendungen und sonstige Finanzaufwendungen	2.041,27	2.000	2.000	2.000	2.000	2.000	E 17 .J. E 18	57
<b>E 19</b>	<b>Saldo der Zins- und sonstigen Finanzerträge und -aufwendungen</b>	<b>189,65</b>	<b>1.000</b>	<b>15.000</b>	<b>15.000</b>	<b>15.000</b>	<b>15.000</b>		
<b>E 20</b>	<b>Ordentliches Ergebnis</b>	<b>200.498,68</b>	<b>228.600</b>	<b>257.300</b>	<b>238.100</b>	<b>245.200</b>	<b>248.100</b>	E 16 + E 19	
<b>E 21</b>	<b>Außerordentliches Ergebnis</b>	<b>0,00</b>	<b>0</b>	<b>0</b>	<b>0</b>	<b>0</b>	<b>0</b>	499 .J. 599	
<b>E 22</b>	<b>Saldo aus internen Leistungsbeziehungen</b>	<b>0,00</b>	<b>0</b>	<b>0</b>	<b>0</b>	<b>0</b>	<b>0</b>	481 .J. 581	
<b>E 23</b>	<b>Jahresergebnis (Jahresüberschuss /Jahresfehlbetrag)</b>	<b>200.498,68</b>	<b>228.600</b>	<b>257.300</b>	<b>238.100</b>	<b>245.200</b>	<b>248.100</b>	Summe E 20 bis E 22	



Teilhaushalt 04 Allgemeine Finanzwirtschaft

Teilhaushalt (04 Allgemeine Finanzwirtschaft) verantwortlich Frau/Herr								Erläuterung	
lfd. Nr.	Teilfinanzhaushalt	Ergebnisse	Ansätze einschl. Nachträge	Ansätze	Planungsdaten	Planungsdaten	Planungsdaten	Rechen- vorschriften	Konto- nummer
		2022	2023	2024	2025	2026	2027		
in €									
F 23	<b>Saldo der ordentlichen und außerordentlichen Ein- und Auszahlungen</b>	<b>200.379,54</b>	<b>228.600</b>	<b>257.300</b>	<b>238.100</b>	<b>245.200</b>	<b>248.100</b>	Summe F 20 bis F 22	
F 24	+ Einzahlungen aus Investitionszuwendungen	0,00	0	0	0	0	0		681
F 25	+ Einzahlungen aus Beiträgen und ähnlichen Entgelten	0,00	0	0	0	0	0		682-683
F 26	+ Sonstige Investitionseinzahlungen	0,00	0	0	0	0	0		684-689
F 27	<b>Summe der Einzahlungen aus Investitionstätigkeit</b>	<b>0,00</b>	<b>0</b>	<b>0</b>	<b>0</b>	<b>0</b>	<b>0</b>	Summe F 24 bis F 26	
F 28	- Auszahlungen für immaterielle Vermögensgegenstände	0,00	0	0	0	0	0		781, 784
F 29	- Auszahlungen für Sachanlagen	0,00	0	0	0	0	0		785
F 30	- Auszahlungen für Finanzanlagen	0,00	0	0	0	0	0		786
F 31	- Sonstige Investitionsauszahlungen	0,00	0	0	0	0	0		787-789
F 32	<b>Summe der Auszahlungen aus Investitionstätigkeit</b>	<b>0,00</b>	<b>0</b>	<b>0</b>	<b>0</b>	<b>0</b>	<b>0</b>	Summe F 28 bis F 31	
F 33	<b>Saldo der Ein- und Auszahlungen aus Investitionstätigkeit</b>	<b>0,00</b>	<b>0</b>	<b>0</b>	<b>0</b>	<b>0</b>	<b>0</b>	F 27 .J. F 32	
F 34	<b>Finanzmittelüberschuss/ Finanzmittelfehlbetrag</b>	<b>200.379,54</b>	<b>228.600</b>	<b>257.300</b>	<b>238.100</b>	<b>245.200</b>	<b>248.100</b>	F 23 + F 33	
F 35	+ Aufnahme von Investitionskrediten	0,00	0	0	0	0	0		691-692
F 36	- Tilgung von Investitionskrediten	0,00	0	0	0	0	0		791-792
F 37	<b>Saldo der Ein- und Auszahlungen aus Investitionskrediten</b>	<b>0,00</b>	<b>0</b>	<b>0</b>	<b>0</b>	<b>0</b>	<b>0</b>	F 35 .J. F 36	
F 38	<b>Veränderung der liquiden Mittel (ohne durchlaufende Gelder)</b>	<b>-194.403,01</b>	<b>902.000</b>	<b>757.350</b>	<b>-309.650</b>	<b>-348.850</b>	<b>-351.750</b>	(695+696) .J. (795+796)	
F 39	<b>Saldo der Ein- und Auszahlungen aus Krediten zur Liquiditätssicherung</b>	<b>0,00</b>	<b>0</b>	<b>0</b>	<b>0</b>	<b>0</b>	<b>0</b>	(693+694) .J. (795+794)	
F 40	<b>Saldo der Ein- und Auszahlungen aus Finanzierungstätigkeit</b>	<b>-194.403,01</b>	<b>902.000</b>	<b>757.350</b>	<b>-309.650</b>	<b>-348.850</b>	<b>-351.750</b>	Summe F 37 bis F 39	



# **Erweiterter Teilergebnishaushalt und Teilfinanzhaushalt**





Haupt-Produktbereich	1	Zentrale Verwaltung
Produktbereich	11	Innere Verwaltung
Leistung	11100	Verwaltungssteuerung

Wesentliche Produkte des Teilhaushaltes (01 Zentrale Verwaltung)						
<b>Produkt:</b>	11100 - Verwaltungssteuerung					
<b>Verantwortlich:</b>	Bürgermeister / in, Beigeordnete und Gemeinderat					
<b>Produkt-/ Leistungsbeschreibung:</b>	Der Bürgermeister ist Repräsentant der Gemeinde und leistet Verwaltungsarbeiten. Er ist Ansprechpartner in allen Verwaltungs- angelegenheiten für die Einwohner. Er bereitet die Sitzungen des Gemeinderates und der Ausschüsse vor und führt deren Beschlüsse aus. Der Bürgermeister plant und überwacht den Einsatz der Beschäftigten. Er informiert die Einwohner und Medien über kommunale Anliegen und Ziele. Repräsentations- und Verfügungsmittel.					
<b>Auftragsgrundlage:</b>	Gesetze, Verordnungen, Satzungen und Beschlüsse der Gremien					
<b>Ziele:</b>	Zeitnahe Information der Einwohner und Unternehmen über kommunale örtliche Angelegenheiten. Steuerung der Ortsgemeinde nach politischen, haushaltswirtschaftlichen und organisatorischen Grundsätzen zum Wohl der Einwohner und Bürger. Optimierung der Verwaltungsabläufe, effektive und vertrauensvolle Zusammenarbeit mit den Gremien, der Verwaltung und den Einwohnern. Der Bürgermeister und der Gemeinderat haben sicherzustellen, dass Beschlüsse zeitnah und rechtmäßig getroffen werden. Für die Einwohner müssen die Entscheidungen nachvollziehbar sein. Die Niederschriften über die Sitzungen der Gremien sind zügig und vollständig zu erstellen.					
<b>Leistungen und Kennzahlen</b>	2022	2023	2024	2025	2026	2027
Leistungen mit Leistungsmengen						
<b>Grund-/Kennzahlen:</b>						
Bezeichnung	2022	2023	2024	2025	2026	2027
<b>Erläuterungen</b>						

Teilhaushalt (01 Zentrale Verwaltung)								Erläuterung	
lfd. Nr.	Teilergebnishaushalt	Ergebnisse	Ansätze einschl. Nachträge	Ansätze	Planungsdaten	Planungsdaten	Planungsdaten	Rechen- vorschriften	Konto- nummer
		2022	2023	2024	2025	2026	2027		
in €									
E 7	+ Sonstige laufende Erträge	480,00	200	500	500	500	500		451-452, 46
	46614000 Erträge aus der Auflösung von Rückstellungen	480,00	200	500	500	500	500		
<b>E 8</b>	<b>Summe der laufenden Erträge aus Verwaltungstätigkeit</b>	<b>480,00</b>	<b>200</b>	<b>500</b>	<b>500</b>	<b>500</b>	<b>500</b>	Summe E 1 bis E 7	
E 9	- Personal- und Versorgungsaufwendungen	18.171,11	20.050	21.050	21.050	21.050	21.050		50-51
	50110000 Bürgermeister	9.816,00	10.000	11.000	11.000	11.000	11.000		
	50120000 Beigeordnete	1.118,07	2.000	2.000	2.000	2.000	2.000		
	50490000 Beiträge zur gesetzlichen Sozialversicherung / Sonstige	1.204,68	1.500	1.500	1.500	1.500	1.500		
	50791000 Ehrensoldrückstellungen	3.770,00	4.000	4.000	4.000	4.000	4.000		
	50900000 Pauschalierte Lohnsteuer (auch Zahlungen über Knappschaft)	6,36	50	50	50	50	50		
	51130000 Versorgungsaufwendungen / ehrenamtlich Tätige	2.256,00	2.500	2.500	2.500	2.500	2.500		
E 14	- Sonstige laufende Aufwendungen	1.676,24	2.100	2.100	2.100	2.100	2.100		56
	56920000 Verfügungsmittel	0,00	100	100	100	100	100		
	56930000 Repräsentationen	1.676,24	2.000	2.000	2.000	2.000	2.000		
<b>E 15</b>	<b>Summe der laufenden Aufwendungen aus Verwaltungstätigkeit</b>	<b>19.847,35</b>	<b>22.150</b>	<b>23.150</b>	<b>23.150</b>	<b>23.150</b>	<b>23.150</b>	Summe E 9 bis E 14	
<b>E 16</b>	<b>Laufendes Ergebnis aus Verwaltungstätigkeit</b>	<b>-19.367,35</b>	<b>-21.950</b>	<b>-22.650</b>	<b>-22.650</b>	<b>-22.650</b>	<b>-22.650</b>	E 8 J. E 15	
<b>E 20</b>	<b>Ordentliches Ergebnis</b>	<b>-19.367,35</b>	<b>-21.950</b>	<b>-22.650</b>	<b>-22.650</b>	<b>-22.650</b>	<b>-22.650</b>	E 16 + E 19	
<b>E 23</b>	<b>Jahresergebnis (Jahresüberschuss /Jahresfehlbetrag)</b>	<b>-19.367,35</b>	<b>-21.950</b>	<b>-22.650</b>	<b>-22.650</b>	<b>-22.650</b>	<b>-22.650</b>	Summe E 20 bis E 22	

Haupt-Produktbereich	1	Zentrale Verwaltung
Produktbereich	11	Innere Verwaltung
Leistung	<b>11100</b>	Verwaltungssteuerung

Teilhaushalt (01 Zentrale Verwaltung)								Erläuterung	
lfd. Nr.	Teilfinanzhaushalt	Ergebnisse	Ansätze einschl. Nachträge	Ansätze	Planungsdaten	Planungsdaten	Planungsdaten	Rechen- vorschriften	Konto- nummer
		2022	2023	2024	2025	2026	2027		
		in €							
F 23	Saldo der ordentlichen und außerordentlichen Ein- und Auszahlungen	-15.430,68	-18.150	-19.150	-19.150	-19.150	-19.150	Summe F 20 bis F 22	
F 34	Finanzmittelüberschuss/ Finanzmittelfehlbetrag	-15.430,68	-18.150	-19.150	-19.150	-19.150	-19.150	F 23 + F 33	

Haupt-Produktbereich	1	Zentrale Verwaltung
Produktbereich	11	Innere Verwaltung
Leistung	11140	Gremien

Wesentliche Produkte des Teilhaushaltes (01 Zentrale Verwaltung)						
<b>Produkt:</b>	11140 - Gremien					
<b>Verantwortlich:</b>	Bürgermeister / in, Beigeordnete und Gemeinderat					
<b>Produkt-/ Leistungsbeschreibung:</b>	Organisatorische Sicherstellung eines ordnungsgemäßen Sitzungsablaufes durch Vorbereitung (Zusammenstellung und Versendung der Einladungen) und Nachbereitung (Fertigung der Niederschriften) von Sitzungen.					
<b>Auftragsgrundlage:</b>	Gesetze, Verordnungen, Satzungen und Beschlüsse der Gremien					
<b>Ziele:</b>	Sicherstellung geordneter Beratungs- und Entscheidungsabläufe in den politischen Gremien. Gewährleistung von zeitnahen und rechtmäßigen Entscheidungen. Nachvollziehbarkeit der Entscheidungen für Politik und Verwaltung. Vorgabe von eindeutigen Zielen zur konsequenten Umsetzung durch die Verwaltung.					
<b>Leistungen und Kennzahlen</b>	2022	2023	2024	2025	2026	2027
Leistungen mit Leistungsmengen						
<b>Grund-/Kennzahlen:</b>						
Bezeichnung	2022	2023	2024	2025	2026	2027
<b>Erläuterungen</b>						

Teilhaushalt (01 Zentrale Verwaltung)								Erläuterung	
lfd. Nr.	Teilergebnishaushalt	Ergebnisse	Ansätze einschl. Nachträge	Ansätze	Planungsdaten	Planungsdaten	Planungsdaten	Rechen- vorschriften	Konto- nummer
		2022	2023	2024	2025	2026	2027		
in €									
E 9	- Personal- und Versorgungsaufwendungen	1.085,62	1.500	1.500	1.500	1.500	1.500		50-51
	50140000 Rats- und Ausschussmitglieder	1.085,62	1.500	1.500	1.500	1.500	1.500		
E 10	- Aufwendungen für Sach- und Dienstleistungen	133,60	500	500	500	500	500		52
	52910000 Sonstige Aufwendungen für Sach- und Dienstleistungen / sonstige Aufwendungen für Sachleistungen	133,60	500	500	500	500	500		
E 15	<b>Summe der laufenden Aufwendungen aus Verwaltungstätigkeit</b>	<b>1.219,22</b>	<b>2.000</b>	<b>2.000</b>	<b>2.000</b>	<b>2.000</b>	<b>2.000</b>	Summe E 9 bis E 14	
E 16	<b>Laufendes Ergebnis aus Verwaltungstätigkeit</b>	<b>-1.219,22</b>	<b>-2.000</b>	<b>-2.000</b>	<b>-2.000</b>	<b>-2.000</b>	<b>-2.000</b>	E 8 ./ E 15	
E 20	<b>Ordentliches Ergebnis</b>	<b>-1.219,22</b>	<b>-2.000</b>	<b>-2.000</b>	<b>-2.000</b>	<b>-2.000</b>	<b>-2.000</b>	E 16 + E 19	
E 23	<b>Jahresergebnis (Jahresüberschuss / Jahresfehlbetrag)</b>	<b>-1.219,22</b>	<b>-2.000</b>	<b>-2.000</b>	<b>-2.000</b>	<b>-2.000</b>	<b>-2.000</b>	Summe E 20 bis E 22	

Haupt-Produktbereich	1	Zentrale Verwaltung
Produktbereich	11	Innere Verwaltung
Leistung	11140	Gremien

Teilhaushalt (01 Zentrale Verwaltung)								Erläuterung	
lfd. Nr.	Teilfinanzhaushalt	Ergebnisse	Ansätze einschl. Nachträge	Ansätze	Planungsdaten	Planungsdaten	Planungsdaten	Rechen- vorschriften	Konto- nummer
		2022	2023	2024	2025	2026	2027		
in €									
F 23	Saldo der ordentlichen und außerordentlichen Ein- und Auszahlungen	-419,22	-2.000	-2.000	-2.000	-2.000	-2.000	Summe F 20 bis F 22	
F 34	Finanzmittelüberschuss/ Finanzmittelfehlbetrag	-419,22	-2.000	-2.000	-2.000	-2.000	-2.000	F 23 + F 33	

Haupt-Produktbereich 1 Zentrale Verwaltung  
 Produktbereich 11 Innere Verwaltung  
 Leistung 11400 Zentrale Dienste

Wesentliche Produkte des Teilhaushaltes (01 Zentrale Verwaltung)						
<b>Produkt:</b>	11400 - Zentrale Dienste					
<b>Verantwortlich:</b>	Bürgermeister / in, Beigeordnete und Gemeinderat					
<b>Produkt-/ Leistungsbeschreibung:</b>	Unterhaltung und Bewirtschaftung Rathaus, Haftpflicht- und Unfallversicherungen, Geschäfts- und Bürobedarf, Bücher und Zeitschriften, Post- und Femmeldegebühren, Dienstreisen, Mitgliedsbeiträge (Gemeinde- und Städtebund), Notar-, Gerichts- und sonstige Kosten.					
<b>Auftragsgrundlage:</b>	Gesetze, Verordnungen, Satzungen und Beschlüsse der Gremien					
<b>Ziele:</b>	Optimierung der Verwaltungsabläufe. Vermeidung von Vermögensschäden. Optimale Bewirtschaftung des Rathauses bei Ausnutzung aller zur Verfügung stehenden Energie- und Unterhaltungssparmaßnahmen.					
<b>Leistungen und Kennzahlen</b>	2022	2023	2024	2025	2026	2027
Leistungen mit Leistungsmengen						
<b>Grund-/Kennzahlen:</b>						
Bezeichnung	2022	2023	2024	2025	2026	2027
<b>Erläuterungen</b>						

Teilhaushalt (01 Zentrale Verwaltung)								Erläuterung	
Ifd. Nr.	Teilfergebnishaushalt	Ergebnisse	Ansätze einschl. Nachträge	Ansätze	Planungsdaten	Planungsdaten	Planungsdaten	Rechen- vorschriften	Konto- nummer
		2022	2023	2024	2025	2026	2027		
in €									
E 2	+ Zuwendungen, allgemeine Umlagen und sonstige Transfererträge	590,43	600	600	600	600	600		41
	41510000 Erträge Auflösung Sonderposten aus Zuwendungen öffentlicher Bereich	590,43	600	600	600	600	600		
E 5	+ Privatrechtliche Leistungsentgelte	2.013,15	2.000	4.000	4.000	4.000	4.000		441, 443, 444, 445
	44120000 Mieten und Pachten	2.013,15	2.000	4.000	4.000	4.000	4.000		
<b>E 8</b>	<b>Summe der laufenden Erträge aus Verwaltungstätigkeit</b>	<b>2.603,58</b>	<b>2.600</b>	<b>4.600</b>	<b>4.600</b>	<b>4.600</b>	<b>4.600</b>	<b>Summe E 1 bis E 7</b>	
E 9	- Personal- und Versorgungsaufwendungen	3.159,18	7.150	7.150	7.150	7.150	7.150		50-51
	50221000 Vergütungen	2.163,39	5.000	5.000	5.000	5.000	5.000		
	50222000 Leistungszulagen	177,46	350	350	350	350	350		
	50320000 Beiträge zu Versorgungskassen / Arbeitnehmer	117,08	200	200	200	200	200		
	50420000 Beiträge zur gesetzlichen Sozialversicherung / Arbeitnehmer	606,45	1.500	1.500	1.500	1.500	1.500		
	50900000 Pauschalierte Lohnsteuer (auch Zahlungen über Knappschaft)	94,80	100	100	100	100	100		
E 10	- Aufwendungen für Sach- und Dienstleistungen	3.644,54	40.000	45.000	20.000	20.000	20.000		52
	52200000 Aufwendungen für Energie / Wasser / Abwasser / Abfall	3.509,33	15.000	15.000	15.000	15.000	15.000		
	52310000 Unterhaltung der Grundstücke, Außenanlagen, Gebäude und Gebäudeeinrichtungen Erläuterungen: (25 T € für Sanierung Rathaus / Errichtung Archiv)	135,21	25.000	30.000	5.000	5.000	5.000		
E 11	- Abschreibungen	2.479,96	2.500	2.500	2.500	2.500	2.500		53
	53400000 Abschreibungen auf bebaute Grundstücke und grundstücksgleiche Rechte	2.479,96	2.500	2.500	2.500	2.500	2.500		
E 14	- Sonstige laufende Aufwendungen	2.545,11	5.600	5.600	5.600	5.600	5.600		56
	56120000 Aufwendungen für Aus- und Fortbildung, Umschulung	0,00	300	300	300	300	300		
	56130000 Aufwendungen für übernommene Reisekosten für Dienstreisen und Dienstgänge	0,00	300	300	300	300	300		
	56250000 Sachverständigen-, Gerichts- und ähnliche Aufwendungen	0,00	1.000	1.000	1.000	1.000	1.000		
	56310000 Büromaterial	6,70	200	200	200	200	200		
	56320000 Fachliteratur, Zeitschriften	407,05	500	500	500	500	500		
	56340000 Telefon, Datenübertragungskosten	804,73	1.000	1.000	1.000	1.000	1.000		
	56410000 Versicherungsbeiträge	36,78	100	100	100	100	100		
	56420000 Beiträge zu Wirtschaftsverbänden, Berufsvertretungen und Vereinen	955,30	1.200	1.200	1.200	1.200	1.200		
	56490000 Aufwendungen für sicherheitstechnische Betreuungen /Sonstiges	334,55	1.000	1.000	1.000	1.000	1.000		
<b>E 15</b>	<b>Summe der laufenden Aufwendungen aus Verwaltungstätigkeit</b>	<b>11.828,79</b>	<b>55.250</b>	<b>60.250</b>	<b>35.250</b>	<b>35.250</b>	<b>35.250</b>	<b>Summe E 9 bis E 14</b>	
E 16	Laufendes Ergebnis aus Verwaltungstätigkeit	-9.225,21	-52.650	-55.650	-30.650	-30.650	-30.650	<b>E 8 J. E 15</b>	

Haupt-Produktbereich	1	Zentrale Verwaltung
Produktbereich	11	Innere Verwaltung
Leistung	11400	Zentrale Dienste

Teilhaushalt (01 Zentrale Verwaltung)								Erläuterung	
lfd. Nr.	Teilfergebnishaushalt	Ergebnisse	Ansätze einschl. Nachträge	Ansätze	Planungsdaten	Planungsdaten	Planungsdaten	Rechen- vorschriften	Konto- nummer
		2022	2023	2024	2025	2026	2027		
in €									
E 20	Ordentliches Ergebnis	-9.225,21	-52.650	-55.650	-30.650	-30.650	-30.650	E 16 + E 19	
E 23	Jahresergebnis (Jahresüberschuss /Jahresfehlbetrag)	-9.225,21	-52.650	-55.650	-30.650	-30.650	-30.650	Summe E 20 bis E 22	

Haupt-Produktbereich	1	Zentrale Verwaltung
Produktbereich	11	Innere Verwaltung
Leistung	11400	Zentrale Dienste

Teilhaushalt (01 Zentrale Verwaltung)								Erläuterung	
lfd. Nr.	Teilfinanzhaushalt	Ergebnisse	Ansätze einschl. Nachträge	Ansätze	Planungsdaten	Planungsdaten	Planungsdaten	Rechen- vorschriften	Konto- nummer
		2022	2023	2024	2025	2026	2027		
in €									
F 23	<b>Saldo der ordentlichen und außerordentlichen Ein- und Auszahlungen</b>	<b>-7.534,28</b>	<b>-50.750</b>	<b>-53.750</b>	<b>-28.750</b>	<b>-28.750</b>	<b>-28.750</b>	Summe F 20 bis F 22	
F 28	– Auszahlungen für immaterielle Vermögensgegenstände	250,00	0	0	0	0	0		781, 784
	78410000 Auszahlungen für Konzessionen, Lizenzen und andere Schutzrechte	250,00	0	0	0	0	0		
F 29	– Auszahlungen für Sachanlagen	4.270,00	0	0	0	0	0		785
	78570000 Auszahlungen für Betriebs- und Geschäftsausstattung, Pflanzen und Tiere und geringwertige Vermögensgegenstände	4.270,00	0	0	0	0	0		
F 32	<b>Summe der Auszahlungen aus Investitionstätigkeit</b>	<b>4.520,00</b>	<b>0</b>	<b>0</b>	<b>0</b>	<b>0</b>	<b>0</b>	Summe F 28 bis F 31	
F 33	<b>Saldo der Ein- und Auszahlungen aus Investitionstätigkeit</b>	<b>-4.520,00</b>	<b>0</b>	<b>0</b>	<b>0</b>	<b>0</b>	<b>0</b>	F 27 .J. F 32	
F 34	<b>Finanzmittelüberschuss/ Finanzmittelfehlbetrag</b>	<b>-12.054,28</b>	<b>-50.750</b>	<b>-53.750</b>	<b>-28.750</b>	<b>-28.750</b>	<b>-28.750</b>	F 23 + F 33	

Haupt-Produktbereich	1	Zentrale Verwaltung
Produktbereich	11	Innere Verwaltung
Leistung	11410	Zentrales Grundstücks- und Gebäudemanagement

Wesentliche Produkte des Teilhaushaltes (01 Zentrale Verwaltung )						
<b>Produkt:</b>	<b>11410 - Zentrales Grundstücks- und Gebäudemanagement</b>					
<b>Verantwortlich:</b>	Bürgermeister / in, Beigeordnete und Gemeinderat					
<b>Produkt-/ Leistungsbeschreibung:</b>	Umfasst den Grundstücksverkehr in Form von Erwerb und Veräußerung, Unterhaltung und Bewirtschaftung von bebauten und unbebauten Grundstücken. Verwaltung von Miet- und Pachtverträgen.					
<b>Auftragsgrundlage::</b>	Gesetze, Verordnungen, Satzungen und Beschlüsse der Gremien					
<b>Ziele:</b>	Aufrechterhaltung einer optimalen Grundstücks- und Gebäudeinfrastruktur. Bereitstellung und Erhalt von funktionstüchtigen Gebäuden. Ordnungsgemäße und wirtschaftliche Verwaltung von bebauten und unbebauten Grundstücken sowie Gebäuden.					
<b>Leistungen und Kennzahlen</b>	2022	2023	2024	2025	2026	2027
Leistungen mit Leistungsmengen						
<b>Grund-/Kennzahlen:</b>						
Bezeichnung	2022	2023	2024	2025	2026	2027
<b>Erläuterungen</b>						

Teilhaushalt (01 Zentrale Verwaltung )								Erläuterung	
lfd. Nr.	Teilfegergebnishaushalt	Ergebnisse	Ansätze einschl. Nachträge	Ansätze	Planungsdaten	Planungsdaten	Planungsdaten	Rechen- vorschriften	Konto- nummer
		2022	2023	2024	2025	2026	2027		
in €									
E 2	+ Zuwendungen, allgemeine Umlagen und sonstige Transfererträge	0,00	0	10.000	0	0	0		41
	41442000 Zuweisungen und Zuschüsse für laufende Zwecke / vom öffentlichen Bereich / von der EU / vom Land Erläuterungen: (Zuweisung aus dem KIPKI-Programm)	0,00	0	10.000	0	0	0		
E 5	+ Privatrechtliche Leistungsentgelte	13.937,40	14.000	14.000	14.000	14.000	14.000		441, 443, 444, 445
	44120000 Mieten und Pachten Erläuterungen: (Deutsche Funkturm GmbH = 3.000 €, Primagas = 300 €, Geräteraumtschädigung = 600 €)	3.929,13	4.000	4.000	4.000	4.000	4.000		
	44121000 Mieten und Pachten (PK-Bereich)	10.008,27	10.000	10.000	10.000	10.000	10.000		
E 8	<b>Summe der laufenden Erträge aus Verwaltungstätigkeit</b>	<b>13.937,40</b>	<b>14.000</b>	<b>24.000</b>	<b>14.000</b>	<b>14.000</b>	<b>14.000</b>	Summe E 1 bis E 7	
E 10	- Aufwendungen für Sach- und Dienstleistungen	2.311,46	14.500	21.000	6.000	6.000	6.000		52
	52200000 Aufwendungen für Energie / Wasser / Abwasser / Abfall	2.082,38	6.000	5.000	5.000	5.000	5.000		
	52310000 Unterhaltung der Grundstücke, Außenanlagen, Gebäude und Gebäudeeinrichtungen Erläuterungen: (2024 zusätzlich 15 T Euro für Maßnahmen aus dem KIPKI-Programm)	229,08	8.500	16.000	1.000	1.000	1.000		
E 14	- Sonstige laufende Aufwendungen	1.963,86	2.200	2.200	2.200	2.200	2.200		56
	56410000 Versicherungsbeiträge	1.963,86	2.200	2.200	2.200	2.200	2.200		
E 15	<b>Summe der laufenden Aufwendungen aus Verwaltungstätigkeit</b>	<b>4.275,32</b>	<b>16.700</b>	<b>23.200</b>	<b>8.200</b>	<b>8.200</b>	<b>8.200</b>	Summe E 9 bis E 14	
E 16	<b>Laufendes Ergebnis aus Verwaltungstätigkeit</b>	<b>9.662,08</b>	<b>-2.700</b>	<b>800</b>	<b>5.800</b>	<b>5.800</b>	<b>5.800</b>	E 8, J., E 15	
E 20	<b>Ordentliches Ergebnis</b>	<b>9.662,08</b>	<b>-2.700</b>	<b>800</b>	<b>5.800</b>	<b>5.800</b>	<b>5.800</b>	E 16 + E 19	
E 23	<b>Jahresergebnis (Jahresüberschuss /Jahresfehlbetrag)</b>	<b>9.662,08</b>	<b>-2.700</b>	<b>800</b>	<b>5.800</b>	<b>5.800</b>	<b>5.800</b>	Summe E 20 bis E 22	



Haupt-Produktbereich	1	Zentrale Verwaltung
Produktbereich	11	Innere Verwaltung
Leistung	11410	Zentrales Grundstücks- und Gebäudemanagement

Teilhaushalt (01 Zentrale Verwaltung)								Erläuterung	
lfd. Nr.	Teilfinanzhaushalt	Ergebnisse	Ansätze einschl. Nachträge	Ansätze	Planungsdaten	Planungsdaten	Planungsdaten	Rechen- vorschriften	Konto- nummer
		2022	2023	2024	2025	2026	2027		
in €									
F 23	<b>Saldo der ordentlichen und außerordentlichen Ein- und Auszahlungen</b>	<b>331,61</b>	<b>-2.700</b>	<b>800</b>	<b>5.800</b>	<b>5.800</b>	<b>5.800</b>	Summe F 20 bis F 22	
F 26	+ Sonstige Investitionseinzahlungen	0,00	0	0	400.000	300.000	300.000		684-689
	68800000 Einzahlungen aus der Veräußerung von Waren	0,00	0	0	400.000	300.000	300.000		
F 27	<b>Summe der Einzahlungen aus Investitionstätigkeit</b>	<b>0,00</b>	<b>0</b>	<b>0</b>	<b>400.000</b>	<b>300.000</b>	<b>300.000</b>	Summe F 24 bis F 26	
F 29	- Auszahlungen für Sachanlagen	0,00	120.000	0	0	0	0		785
	78510000 Auszahlungen für unbebaute Grundstücke und grundstücksgleiche Rechte	0,00	120.000	0	0	0	0		
F 32	<b>Summe der Auszahlungen aus Investitionstätigkeit</b>	<b>0,00</b>	<b>120.000</b>	<b>0</b>	<b>0</b>	<b>0</b>	<b>0</b>	Summe F 28 bis F 31	
F 33	<b>Saldo der Ein- und Auszahlungen aus Investitionstätigkeit</b>	<b>0,00</b>	<b>-120.000</b>	<b>0</b>	<b>400.000</b>	<b>300.000</b>	<b>300.000</b>	F 27 ./ F 32	
F 34	<b>Finanzmittelüberschuss/ Finanzmittelfehlbetrag</b>	<b>331,61</b>	<b>-122.700</b>	<b>800</b>	<b>405.800</b>	<b>305.800</b>	<b>305.800</b>	F 23 + F 33	

Haupt-Produktbereich	1	Zentrale Verwaltung
Produktbereich	11	Innere Verwaltung
Leistung	11430	Bauhof

Wesentliche Produkte des Teilhaushaltes (01 Zentrale Verwaltung )						
<b>Produkt:</b>	11430 - Bauhof					
<b>Verantwortlich:</b>	Bürgermeister / in, Beigeordnete und Gemeinderat					
<b>Produkt-/ Leistungsbeschreibung:</b>	Das Aufgabengebiet umfasst hauptsächlich die Pflege und Unterhaltung der Grundstücke, Gebäude, Spiel- und Sportplätze, Grünanlagen, Grillhütte, Straßen, Wege, Plätze, des Friedhofes und der Fahrzeuge. Die Vergütungen für tariflich Beschäftigte sind auch hier zugeordnet.					
<b>Auftragsgrundlage::</b>	Gesetze, Verordnungen, Satzungen und Beschlüsse der Gremien					
<b>Ziele:</b>	Erhaltung des Infrastrukturvermögens und Aufrechterhaltung der Verkehrssicherheit zur Vermeidung von Sach- und Personenschäden in der Gemeinde. Erbringung von Reparaturleistungen für die kommunalen Einrichtungen der Gemeinde. Pflege und Erhaltung der Substanz und somit Verbesserung des allgemeinen Ortsbildes. Effektiver Einsatz der Bauhofmitarbeiter unter Berücksichtigung der Jahreszeiten bei gleichbleibenden bzw. sinkenden Kosten. Optimale Bewirtschaftung des Bauhofgebäudes bei Ausnutzung aller zur Verfügung stehenden Energie- und Unterhaltungssparmaßnahmen.					
<b>Leistungen und Kennzahlen</b>	2022	2023	2024	2025	2026	2027
Leistungen mit Leistungsmengen						
<b>Grund-/Kennzahlen:</b>						
Bezeichnung	2022	2023	2024	2025	2026	2027
<b>Erläuterungen</b>						

Teilhaushalt (01 Zentrale Verwaltung )								Erläuterung	
lfd. Nr.	Teilfegergebnishaushalt	Ergebnisse	Ansätze einschl. Nachträge	Ansätze	Planungsdaten	Planungsdaten	Planungsdaten	Rechenvorschriften	Kontonummer
		2022	2023	2024	2025	2026	2027		
in €									
E 6	+ Kostenerstattungen und Kostenumlagen	276,27	0	0	0	0	0		442
	44290000 Kostenerstattungen und Kostenumlagen / von Sonstigen	276,27	0	0	0	0	0		
E 8	<b>Summe der laufenden Erträge aus Verwaltungstätigkeit</b>	<b>276,27</b>	<b>0</b>	<b>0</b>	<b>0</b>	<b>0</b>	<b>0</b>	Summe E 1 bis E 7	
E 10	- Aufwendungen für Sach- und Dienstleistungen	4.358,60	7.500	15.500	7.500	7.500	7.500		52
	52200000 Aufwendungen für Energie / Wasser / Abwasser / Abfall	524,10	1.500	1.500	1.500	1.500	1.500		
	52310000 Unterhaltung der Grundstücke, Außenanlagen, Gebäude und Gebäudeeinrichtungen Erläuterungen: (Sanierung Bauhof)	1.413,38	2.000	10.000	2.000	2.000	2.000		
	52350000 Fahrzeugunterhaltung	2.191,13	3.000	3.000	3.000	3.000	3.000		
	52380000 Geringwertige Geräte, Ausstattungs-, Ausrüstungs- und sonstige Gebrauchsgegenstände	229,99	1.000	1.000	1.000	1.000	1.000		
E 11	- Abschreibungen	1.186,01	1.250	1.350	1.350	1.350	950		53
	53400000 Abschreibungen auf bebaute Grundstücke und grundstücksgleiche Rechte	276,03	300	300	300	300	300		
	53810000 Abschreibungen auf Fahrzeuge	786,99	800	800	800	800	400		
	53850000 Abschreibungen auf Betriebs- und Geschäftsausstattung	122,99	150	250	250	250	250		
E 15	<b>Summe der laufenden Aufwendungen aus Verwaltungstätigkeit</b>	<b>5.544,61</b>	<b>8.750</b>	<b>16.850</b>	<b>8.850</b>	<b>8.850</b>	<b>8.450</b>	Summe E 9 bis E 14	
E 16	<b>Laufendes Ergebnis aus Verwaltungstätigkeit</b>	<b>-5.268,34</b>	<b>-8.750</b>	<b>-16.850</b>	<b>-8.850</b>	<b>-8.850</b>	<b>-8.450</b>	E 8 ./ E 15	
E 20	<b>Ordentliches Ergebnis</b>	<b>-5.268,34</b>	<b>-8.750</b>	<b>-16.850</b>	<b>-8.850</b>	<b>-8.850</b>	<b>-8.450</b>	E 16 + E 19	
E 23	<b>Jahresergebnis (Jahresüberschuss /Jahresfehlbetrag)</b>	<b>-5.268,34</b>	<b>-8.750</b>	<b>-16.850</b>	<b>-8.850</b>	<b>-8.850</b>	<b>-8.450</b>	Summe E 20 bis E 22	

Haupt-Produktbereich	1	Zentrale Verwaltung
Produktbereich	11	Innere Verwaltung
Leistung	11430	Bauhof

Teilhaushalt (01 Zentrale Verwaltung)								Erläuterung	
lfd. Nr.	Teilfinanzhaushalt	Ergebnisse	Ansätze einschl. Nachträge	Ansätze	Planungsdaten	Planungsdaten	Planungsdaten	Rechen- vorschriften	Konto- nummer
		2022	2023	2024	2025	2026	2027		
in €									
F 23	<b>Saldo der ordentlichen und außerordentlichen Ein- und Auszahlungen</b>	<b>-4.208,28</b>	<b>-7.500</b>	<b>-15.500</b>	<b>-7.500</b>	<b>-7.500</b>	<b>-7.500</b>	Summe F 20 bis F 22	
F 29	– Auszahlungen für Sachanlagen	0,00	0	5.000	5.000	5.000	5.000		785
	78570000 Auszahlungen für Betriebs- und Geschäftsausstattung, Pflanzen und Tiere und geringwertige Vermögensgegenstände	0,00	0	5.000	5.000	5.000	5.000		
F 32	<b>Summe der Auszahlungen aus Investitionstätigkeit</b>	<b>0,00</b>	<b>0</b>	<b>5.000</b>	<b>5.000</b>	<b>5.000</b>	<b>5.000</b>	Summe F 28 bis F 31	
F 33	<b>Saldo der Ein- und Auszahlungen aus Investitionstätigkeit</b>	<b>0,00</b>	<b>0</b>	<b>-5.000</b>	<b>-5.000</b>	<b>-5.000</b>	<b>-5.000</b>	F 27 ./. F 32	
F 34	<b>Finanzmittelüberschuss/ Finanzmittelfehlbetrag</b>	<b>-4.208,28</b>	<b>-7.500</b>	<b>-20.500</b>	<b>-12.500</b>	<b>-12.500</b>	<b>-12.500</b>	F 23 + F 33	

Haupt-Produktbereich	1	Zentrale Verwaltung
Produktbereich	12	Sicherheit und Ordnung
Leistung	12100	Statistik und Wahlen

Wesentliche Produkte des Teilhaushaltes (01 Zentrale Verwaltung )						
<b>Produkt:</b>	12100 - Statistik und Wahlen					
<b>Verantwortlich:</b>	Ortsbürgermeister / in, Beigeordnete und Gemeinderat					
<b>Produkt-/ Leistungsbeschreibung:</b>	Rechtzeitige Planung, Abwicklung und reibungsloser Ablauf der Wahlen. Zügige Auswertung und Erstellung von Statistiken. Einhaltung aller gesetzlichen Vorschriften.					
<b>Auftragsgrundlage::</b>	Gesetze, Verordnungen, Satzungen und Beschlüsse der Gremien					
<b>Ziele:</b>	Beteiligung der Bürger am politischen Willensbildungs- und Entscheidungsprozesses. Bildung einer demokratischen legitimierten Volksvertretung. Sicherstellung des aktiven und passiven Wahlrechts.					
<b>Leistungen und Kennzahlen</b>	2022	2023	2024	2025	2026	2027
Leistungen mit Leistungsmengen						
<b>Grund-/Kennzahlen:</b>						
Bezeichnung	2022	2023	2024	2025	2026	2027
<b>Erläuterungen</b>						

Teilhaushalt (01 Zentrale Verwaltung )								Erläuterung	
lfd. Nr.	Teilfgebnishaushalt	Ergebnisse	Ansätze einschl. Nachträge	Ansätze	Planungsdaten	Planungsdaten	Planungsdaten	Rechen- vorschriften	Konto- nummer
		2022	2023	2024	2025	2026	2027		
in €									
E 6	+ Kostenerstattungen und Kostenumlagen	0,00	200	200	200	200	200		442
	44242000 Kostenerstattungen und Kostenumlagen / vom öffentlichen Bereich / von der EU / vom Land	0,00	200	200	200	200	200		
E 8	<b>Summe der laufenden Erträge aus Verwaltungstätigkeit</b>	<b>0,00</b>	<b>200</b>	<b>200</b>	<b>200</b>	<b>200</b>	<b>200</b>	Summe E 1 bis E 7	
E 10	- Aufwendungen für Sach- und Dienstleistungen	652,65	1.000	1.000	1.000	1.000	1.000		52
	52910000 Sonstige Aufwendungen für Sach- und Dienstleistungen / sonstige Aufwendungen für Sachleistungen	652,65	1.000	1.000	1.000	1.000	1.000		
E 15	<b>Summe der laufenden Aufwendungen aus Verwaltungstätigkeit</b>	<b>652,65</b>	<b>1.000</b>	<b>1.000</b>	<b>1.000</b>	<b>1.000</b>	<b>1.000</b>	Summe E 9 bis E 14	
E 16	<b>Laufendes Ergebnis aus Verwaltungstätigkeit</b>	<b>-652,65</b>	<b>-800</b>	<b>-800</b>	<b>-800</b>	<b>-800</b>	<b>-800</b>	E 8 ./ E 15	
E 20	<b>Ordentliches Ergebnis</b>	<b>-652,65</b>	<b>-800</b>	<b>-800</b>	<b>-800</b>	<b>-800</b>	<b>-800</b>	E 16 + E 19	
E 23	<b>Jahresergebnis (Jahresüberschuss /Jahresfehlbetrag)</b>	<b>-652,65</b>	<b>-800</b>	<b>-800</b>	<b>-800</b>	<b>-800</b>	<b>-800</b>	Summe E 20 bis E 22	

Haupt-Produktbereich	1	Zentrale Verwaltung
Produktbereich	12	Sicherheit und Ordnung
Leistung	12100	Statistik und Wahlen

Teilhaushalt (01 Zentrale Verwaltung)								Erläuterung	
lfd. Nr.	Teilfinanzhaushalt	Ergebnisse	Ansätze einschl. Nachträge	Ansätze	Planungsdaten	Planungsdaten	Planungsdaten	Rechen- vorschriften	Konto- nummer
		2022	2023	2024	2025	2026	2027		
in €									
F 23	Saldo der ordentlichen und außerordentlichen Ein- und Auszahlungen	-652,65	-800	-800	-800	-800	-800	Summe F 20 bis F 22	
F 34	Finanzmittelüberschuss/ Finanzmittelfehlbetrag	-652,65	-800	-800	-800	-800	-800	F 23 + F 33	

Haupt-Produktbereich	2	Schule und Kultur
Produktbereich	28	Heimat- und sonstige Kulturpflege
Leistung	28100	Heimat- und sonstige Kulturpflege

Wesentliche Produkte des Teilhaushaltes (01 Zentrale Verwaltung)						
<b>Produkt:</b>	<b>28100 - Heimat- und sonstige Kulturpflege</b>					
<b>Verantwortlich:</b>	Ortsbürgermeister / in, Beigeordnete und Gemeinderat					
<b>Produkt-/ Leistungsbeschreibung:</b>	Förderung von Vereinen, Durchführung von öffentlichen Veranstaltungen kultureller Art, Brauchtums- und Heimatpflege. Organisation und Durchführung der wiederkehrenden jährlichen Veranstaltungen (Seniorenweihnachtsfeier, Nikolausfeier, Martinsfeier, etc.)					
<b>Auftragsgrundlage::</b>	Gesetze, Verordnungen, Satzungen und Beschlüsse der Gremien					
<b>Ziele:</b>	Pflege des Brauchtums und Förderung des privaten ehrenamtlichen Engagements. Durch finanzielle und beratende Impulse weiterhin Anreize für die Ortsvereine schaffen um Veranstaltungen durchzuführen mit dem Ziel, die kulturellen Angebote in der Gemeinde zu erweitern.					
<b>Leistungen und Kennzahlen</b>	2022	2023	2024	2025	2026	2027
Leistungen mit Leistungsmengen						
<b>Grund-/Kennzahlen:</b>						
Bezeichnung	2022	2023	2024	2025	2026	2027
<b>Erläuterungen</b>						

Teilhaushalt (01 Zentrale Verwaltung)								Erläuterung	
lfd. Nr.	Teilfgebnishaushalt	Ergebnisse	Ansätze einschl. Nachträge	Ansätze	Planungsdaten	Planungsdaten	Planungsdaten	Rechen-vorschriften	Konto-nummer
		2022	2023	2024	2025	2026	2027		
in €									
E 5	+ Privatrechtliche Leistungsentgelte	0,00	100	100	100	100	100		441, 443, 444, 445
	44110000 Erträge aus Verkäufen von Vorräten Erläuterungen: (Gemeindefahrten)	0,00	100	100	100	100	100		
E 8	<b>Summe der laufenden Erträge aus Verwaltungstätigkeit</b>	<b>0,00</b>	<b>100</b>	<b>100</b>	<b>100</b>	<b>100</b>	<b>100</b>	Summe E 1 bis E 7	
E 10	- Aufwendungen für Sach- und Dienstleistungen	7.959,19	10.000	11.000	11.000	11.000	11.000		52
	52310000 Unterhaltung der Grundstücke, Außenanlagen, Gebäude und Gebäudeeinrichtungen Erläuterungen: (Denkmalschutz und -pflege)	0,00	500	500	500	500	500		
	52490000 Sonstige Aufwendungen für Sachleistungen Erläuterungen: (Martins-, Nikolaus- und Seniorenfeier)	6.262,50	7.000	8.000	8.000	8.000	8.000		
	52544000 Kostenerstattungen / an den öffentlichen Bereich / an die EU / an Zweckverbände Erläuterungen: (Zuweisung an Entwicklungsverband Westerntäler Seenplatte)	1.696,69	2.500	2.500	2.500	2.500	2.500		
E 11	- Abschreibungen	104,15	0	0	0	0	0		53
	53230000 Abschreibungen auf immaterielle Vermögensgegenstände (Investitionszuschüsse)	104,15	0	0	0	0	0		
E 12	- Zuwendungen, Umlagen und sonstige Transferaufwendungen	900,00	2.500	2.500	2.500	2.500	2.500		54
	54190000 Zuweisungen und Zuschüsse für laufende Zwecke / an Sonstige Erläuterungen: (Gemischer Chor 200 €, FFW 200 €, JFFW Seenplatte 200 €, Kirmesgesellschaft 200 €, VdK 200 €, DLRG Freilingen 200 €)	900,00	2.500	2.500	2.500	2.500	2.500		
E 14	- Sonstige laufende Aufwendungen	487,57	500	500	500	500	500		56
	56420000 Beiträge zu Wirtschaftsverbänden, Berufsvertretungen und Vereinen Erläuterungen: (Kulturkreis VG Selters, Freundkreis Landschaftsmuseum)	487,57	500	500	500	500	500		
E 15	<b>Summe der laufenden Aufwendungen aus Verwaltungstätigkeit</b>	<b>9.450,91</b>	<b>13.000</b>	<b>14.000</b>	<b>14.000</b>	<b>14.000</b>	<b>14.000</b>	Summe E 9 bis E 14	
E 16	<b>Laufendes Ergebnis aus Verwaltungstätigkeit</b>	<b>-9.450,91</b>	<b>-12.900</b>	<b>-13.900</b>	<b>-13.900</b>	<b>-13.900</b>	<b>-13.900</b>	E 8 .J. E 15	
E 20	<b>Ordentliches Ergebnis</b>	<b>-9.450,91</b>	<b>-12.900</b>	<b>-13.900</b>	<b>-13.900</b>	<b>-13.900</b>	<b>-13.900</b>	E 16 + E 19	
E 23	<b>Jahresergebnis (Jahresüberschuss / Jahresfehlbetrag)</b>	<b>-9.450,91</b>	<b>-12.900</b>	<b>-13.900</b>	<b>-13.900</b>	<b>-13.900</b>	<b>-13.900</b>	Summe E 20 bis E 22	

Haupt-Produktbereich	2	Schule und Kultur
Produktbereich	28	Heimat- und sonstige Kulturpflege
Leistung	28100	Heimat- und sonstige Kulturpflege

Teilhaushalt (01 Zentrale Verwaltung)								Erläuterung	
lfd. Nr.	Teilfinanzhaushalt	Ergebnisse	Ansätze einschl. Nachträge	Ansätze	Planungsdaten	Planungsdaten	Planungsdaten	Rechen- vorschriften	Konto- nummer
		2022	2023	2024	2025	2026	2027		
in €									
F 23	Saldo der ordentlichen und außerordentlichen Ein- und Auszahlungen	-9.570,12	-12.900	-13.900	-13.900	-13.900	-13.900	Summe F 20 bis F 22	
F 34	Finanzmittelüberschuss/ Finanzmittelfehlbetrag	-9.570,12	-12.900	-13.900	-13.900	-13.900	-13.900	F 23 + F 33	

Haupt-Produktbereich	3	Soziales und Jugend
Produktbereich	36	Kinder-, Jugend- und Familienhilfe
Leistung	36200	Jugendarbeit

Wesentliche Produkte des Teilhaushaltes (02 Einrichtungen für Kinder und Jugend, Sportstätten )						
<b>Produkt:</b>	36200 - Jugendarbeit					
<b>Verantwortlich:</b>	Bürgermeister / in, Beigeordnete und Gemeinderat					
<b>Produkt-/ Leistungsbeschreibung:</b>	Förderung von Einrichtungen der Jugendarbeit.					
<b>Auftragsgrundlage::</b>	Gesetze, Verordnungen, Satzungen und Beschlüsse der Gremien					
<b>Ziele:</b>	Vermittlung sozialer und kultureller Kompetenz an verlässlichen und gestaltbaren Orten. Erziehungs- und Bildungsarbeit mit Jugendlichen, damit Förderung der Gemeinschaftsfähigkeit und Ausgleich sozialer Benachteiligungen.					
<b>Leistungen und Kennzahlen</b>	2022	2023	2024	2025	2026	2027
Leistungen mit Leistungsmengen						
<b>Grund-/Kennzahlen:</b>						
Bezeichnung	2022	2023	2024	2025	2026	2027
<b>Erläuterungen</b>						

Teilhaushalt (02 Einrichtungen für Kinder und Jugend, Sportstätten )								Erläuterung	
lfd. Nr.	Teilfgebnishaushalt	Ergebnisse	Ansätze einschl. Nachträge	Ansätze	Planungsdaten	Planungsdaten	Planungsdaten	Rechen- vorschriften	Konto- nummer
		2022	2023	2024	2025	2026	2027		
in €									
E 2	+ Zuwendungen, allgemeine Umlagen und sonstige Transfererträge	112,75	150	150	150	0	0		41
	41510000 Erträge Auflösung Sonderposten aus Zuwendungen öffentlicher Bereich	112,75	150	150	150	0	0		
E 8	<b>Summe der laufenden Erträge aus Verwaltungstätigkeit</b>	<b>112,75</b>	<b>150</b>	<b>150</b>	<b>150</b>	<b>0</b>	<b>0</b>	Summe E 1 bis E 7	
E 10	- Aufwendungen für Sach- und Dienstleistungen	0,00	3.400	1.000	1.000	1.000	1.000		52
	52200000 Aufwendungen für Energie / Wasser / Abwasser / Abfall	0,00	3.000	0	0	0	0		
	52310000 Unterhaltung der Grundstücke, Außenanlagen, Gebäude und Gebäudeeinrichtungen	0,00	200	500	500	500	500		
	52490000 Sonstige Aufwendungen für Sachleistungen	0,00	200	500	500	500	500		
E 11	- Abschreibungen	625,86	700	700	700	50	50		53
	53300000 Abschreibungen auf unbebaute Grundstücke und grundstücksgleiche Rechte	17,61	50	50	50	50	50		
	53400000 Abschreibungen auf bebaute Grundstücke und grundstücksgleiche Rechte	608,25	650	650	650	0	0		
E 15	<b>Summe der laufenden Aufwendungen aus Verwaltungstätigkeit</b>	<b>625,86</b>	<b>4.100</b>	<b>1.700</b>	<b>1.700</b>	<b>1.050</b>	<b>1.050</b>	Summe E 9 bis E 14	
E 16	<b>Laufendes Ergebnis aus Verwaltungstätigkeit</b>	<b>-513,11</b>	<b>-3.950</b>	<b>-1.550</b>	<b>-1.550</b>	<b>-1.050</b>	<b>-1.050</b>	E 8 ./. E 15	
E 20	<b>Ordentliches Ergebnis</b>	<b>-513,11</b>	<b>-3.950</b>	<b>-1.550</b>	<b>-1.550</b>	<b>-1.050</b>	<b>-1.050</b>	E 16 + E 19	
E 23	<b>Jahresergebnis (Jahresüberschuss / Jahresfehlbetrag)</b>	<b>-513,11</b>	<b>-3.950</b>	<b>-1.550</b>	<b>-1.550</b>	<b>-1.050</b>	<b>-1.050</b>	Summe E 20 bis E 22	



Haupt-Produktbereich	3	Soziales und Jugend
Produktbereich	36	Kinder-, Jugend- und Familienhilfe
Leistung	36200	Jugendarbeit

Teilhaushalt (02 Einrichtungen für Kinder und Jugend, Sportstätten )								Erläuterung	
lfd. Nr.	Teilfinanzhaushalt	Ergebnisse	Ansätze einschl. Nachträge	Ansätze	Planungsdaten	Planungsdaten	Planungsdaten	Rechen- vorschriften	Konto- nummer
		2022	2023	2024	2025	2026	2027		
in €									
F 23	Saldo der ordentlichen und außerordentlichen Ein- und Auszahlungen	0,00	-3.400	-1.000	-1.000	-1.000	-1.000	Summe F 20 bis F 22	
F 34	Finanzmittelüberschuss/ Finanzmittelfehlbetrag	0,00	-3.400	-1.000	-1.000	-1.000	-1.000	F 23 + F 33	

Haupt-Produktbereich	3	Soziales und Jugend
Produktbereich	36	Kinder-, Jugend- und Familienhilfe
Leistung	36520	Kindertagesstätten, Kindergärten, Spiel- und Lern tuben

Wesentliche Produkte des Teilhaushaltes (02 Einrichtungen für Kinder und Jugend, Sportstätten )						
<b>Produkt:</b>	<b>36520 - Kindertagesstätten, Kindergärten, Spiel- und Lern tuben</b>					
<b>Verantwortlich:</b>	Bürgermeister / in, Beigeordnete, Gemeinderat und Kindergartenleiterin					
<b>Produkt-/ Leistungsbeschreibung:</b>	Kindertagesstätten sind Einrichtungen für Kinder im Vorschulalter. Sie sind allgemeine Erziehungs- und Bildungseinrichtungen zur Förderung der Entwicklung von Kindern zu eigenverantwortlichen Menschen mit sozialer Kompetenz.					
<b>Auftragsgrundlage::</b>	Gesetze, Verordnungen, Satzungen und Beschlüsse der Gremien					
<b>Ziele:</b>	Erziehungs- und Bildungsarbeit mit Kindern, damit Förderung der Gemeinschaftsfähigkeit und Ausgleich sozialer Benachteiligungen. Bereitstellung einer ausreichenden Zahl an Kindergartenplätzen und des erforderlichen Personals. Bedarfsorientierte und flexible Öffnungszeiten. Optimale Bewirtschaftung des Kindergartengebäudes bei Ausnutzung aller zur Verfügung stehenden Energie- und Unterhaltungssparmaßnahmen, damit Aufrechterhaltung einer optimalen Gebäudeinfrastruktur.					
<b>Leistungen und Kennzahlen</b>	2022	2023	2024	2025	2026	2027
Leistungen mit Leistungsmengen						
<b>Grund-/Kennzahlen:</b>						
Bezeichnung	2022	2023	2024	2025	2026	2027
<b>Erläuterungen</b>						

Teilhaushalt (02 Einrichtungen für Kinder und Jugend, Sportstätten )								Erläuterung	
lfd. Nr.	Teilfegergebnishaushalt	Ergebnisse	Ansätze einschl. Nachträge	Ansätze	Planungsdaten	Planungsdaten	Planungsdaten	Rechen- vorschriften	Konto- nummer
		2022	2023	2024	2025	2026	2027		
in €									
E 9	- Personal- und Versorgungsaufwendungen	247,86	0	0	0	0	0		50-51
	50221000 Vergütungen	190,24	0	0	0	0	0		
	50420000 Beiträge zur gesetzlichen Sozialversicherung / Arbeitnehmer	53,82	0	0	0	0	0		
	50900000 Pauschalierte Lohnsteuer (auch Zahlungen über Knappschaft)	3,80	0	0	0	0	0		
E 11	- Abschreibungen	2.728,96	2.500	2.600	2.600	2.600	2.600		53
	53230000 Abschreibungen auf immaterielle Vermögensgegenstände (Investitionszuschüsse)	2.728,96	2.500	2.600	2.600	2.600	2.600		
E 12	- Zuwendungen, Umlagen und sonstige Transferaufwendungen	39.237,99	59.000	57.000	57.000	57.000	57.000		54
	54144000 Zuweisungen und Zuschüsse für laufende Zwecke / an den öffentlichen Bereich / an die EU / an Zweckverbände	39.237,99	59.000	57.000	57.000	57.000	57.000		
E 15	<b>Summe der laufenden Aufwendungen aus Verwaltungstätigkeit</b>	<b>42.214,81</b>	<b>61.500</b>	<b>59.600</b>	<b>59.600</b>	<b>59.600</b>	<b>59.600</b>	Summe E 9 bis E 14	
E 16	<b>Laufendes Ergebnis aus Verwaltungstätigkeit</b>	<b>-42.214,81</b>	<b>-61.500</b>	<b>-59.600</b>	<b>-59.600</b>	<b>-59.600</b>	<b>-59.600</b>	E 8 .J. E 15	
E 20	<b>Ordentliches Ergebnis</b>	<b>-42.214,81</b>	<b>-61.500</b>	<b>-59.600</b>	<b>-59.600</b>	<b>-59.600</b>	<b>-59.600</b>	E 16 + E 19	
E 23	<b>Jahresergebnis (Jahresüberschuss /Jahresfehlbetrag)</b>	<b>-42.214,81</b>	<b>-61.500</b>	<b>-59.600</b>	<b>-59.600</b>	<b>-59.600</b>	<b>-59.600</b>	Summe E 20 bis E 22	

Haupt-Produktbereich	3	Soziales und Jugend
Produktbereich	36	Kinder-, Jugend- und Familienhilfe
Leistung	36520	Kindertagesstätten, Kindergärten, Spiel- und Lern tuben

Teilhaushalt (02 Einrichtungen für Kinder und Jugend, Sportstätten )								Erläuterung	
lfd. Nr.	Teilfinanzhaushalt	Ergebnisse	Ansätze einschl. Nachträge	Ansätze	Planungsdaten	Planungsdaten	Planungsdaten	Rechen- vorschriften	Konto- nummer
		2022	2023	2024	2025	2026	2027		
in €									
F 23	<b>Saldo der ordentlichen und außerordentlichen Ein- und Auszahlungen</b>	<b>-39.485,85</b>	<b>-59.000</b>	<b>-57.000</b>	<b>-57.000</b>	<b>-57.000</b>	<b>-57.000</b>	Summe F 20 bis F 22	
F 28	– Auszahlungen für immaterielle Vermögensgegenstände	19.477,49	43.000	35.000	0	0	0		781, 784
	78420000 Auszahlungen für Investitionszuschüsse Nutzungsberechtigter	19.477,49	43.000	35.000	0	0	0		
F 32	<b>Summe der Auszahlungen aus Investitionstätigkeit</b>	<b>19.477,49</b>	<b>43.000</b>	<b>35.000</b>	<b>0</b>	<b>0</b>	<b>0</b>	Summe F 28 bis F 31	
F 33	<b>Saldo der Ein- und Auszahlungen aus Investitionstätigkeit</b>	<b>-19.477,49</b>	<b>-43.000</b>	<b>-35.000</b>	<b>0</b>	<b>0</b>	<b>0</b>	F 27 ./.. F 32	
F 34	<b>Finanzmittelüberschuss/ Finanzmittelfehlbetrag</b>	<b>-58.963,34</b>	<b>-102.000</b>	<b>-92.000</b>	<b>-57.000</b>	<b>-57.000</b>	<b>-57.000</b>	F 23 + F 33	

Haupt-Produktbereich	3	Soziales und Jugend
Produktbereich	36	Kinder-, Jugend- und Familienhilfe
Leistung	36600	Einrichtungen der Jugendarbeit

Wesentliche Produkte des Teilhaushaltes (02 Einrichtungen für Kinder und Jugend, Sportstätten)						
<b>Produkt:</b>	36600 - Einrichtungen der Jugendarbeit					
<b>Verantwortlich:</b>	Bürgermeister / in, Beigeordnete und Gemeinderat					
<b>Produkt-/ Leistungsbeschreibung:</b>	Zu den "Einrichtungen der Jugendarbeit" gehören in der Gemeinde überwiegend die Kinderspielplätze.					
<b>Auftragsgrundlage::</b>	Gesetze, Verordnungen, Satzungen und Beschlüsse der Gremien					
<b>Ziele:</b>	Erhaltung und Bereitstellung der bestehenden Kinderspielplätze als verkehrssichere Anlagen. Sicherheitsüberprüfungen durch externe Gutachter. Keine Kostensteigerung bei Einhaltung der gesetzlichen Vorgaben und der Sicherheitsstandards.					
<b>Leistungen und Kennzahlen</b>	2022	2023	2024	2025	2026	2027
Leistungen mit Leistungsmengen						
<b>Grund-/Kennzahlen:</b>						
Bezeichnung	2022	2023	2024	2025	2026	2027
<b>Erläuterungen</b>						

Teilhaushalt (02 Einrichtungen für Kinder und Jugend, Sportstätten)								Erläuterung	
lfd. Nr.	Teilfgebnishaushalt	Ergebnisse	Ansätze einschl. Nachträge	Ansätze	Planungsdaten	Planungsdaten	Planungsdaten	Rechen- vorschriften	Konto- nummer
		2022	2023	2024	2025	2026	2027		
in €									
E 2	+ Zuwendungen, allgemeine Umlagen und sonstige Transfererträge	43,11	50	50	50	50	50		41
	41510000 Erträge Auflösung Sonderposten aus Zuwendungen öffentlicher Bereich	43,11	50	50	50	50	50		
E 8	<b>Summe der laufenden Erträge aus Verwaltungstätigkeit</b>	<b>43,11</b>	<b>50</b>	<b>50</b>	<b>50</b>	<b>50</b>	<b>50</b>	Summe E 1 bis E 7	
E 10	- Aufwendungen für Sach- und Dienstleistungen	147,56	2.000	12.000	2.000	2.000	2.000		52
	52310000 Unterhaltung der Grundstücke, Außenanlagen, Gebäude und Gebäudeeinrichtungen Erläuterungen: (10 T € Sanierung Spielplatz)	147,56	2.000	12.000	2.000	2.000	2.000		
E 11	- Abschreibungen	1.209,63	1.250	1.250	1.250	1.250	1.250		53
	53300000 Abschreibungen auf unbebaute Grundstücke und grundstücksgleiche Rechte	47,14	50	50	50	50	50		
	53850000 Abschreibungen auf Betriebs- und Geschäftsausstattung	1.162,49	1.200	1.200	1.200	1.200	1.200		
E 15	<b>Summe der laufenden Aufwendungen aus Verwaltungstätigkeit</b>	<b>1.357,19</b>	<b>3.250</b>	<b>13.250</b>	<b>3.250</b>	<b>3.250</b>	<b>3.250</b>	Summe E 9 bis E 14	
E 16	<b>Laufendes Ergebnis aus Verwaltungstätigkeit</b>	<b>-1.314,08</b>	<b>-3.200</b>	<b>-13.200</b>	<b>-3.200</b>	<b>-3.200</b>	<b>-3.200</b>	E 8 ./. E 15	
E 20	<b>Ordentliches Ergebnis</b>	<b>-1.314,08</b>	<b>-3.200</b>	<b>-13.200</b>	<b>-3.200</b>	<b>-3.200</b>	<b>-3.200</b>	E 16 + E 19	
E 23	<b>Jahresergebnis (Jahresüberschuss /Jahresfehlbetrag)</b>	<b>-1.314,08</b>	<b>-3.200</b>	<b>-13.200</b>	<b>-3.200</b>	<b>-3.200</b>	<b>-3.200</b>	Summe E 20 bis E 22	

Haupt-Produktbereich	3	Soziales und Jugend
Produktbereich	36	Kinder-, Jugend- und Familienhilfe
Leistung	36600	Einrichtungen der Jugendarbeit

Teilhaushalt (02 Einrichtungen für Kinder und Jugend, Sportstätten )								Erläuterung	
lfd. Nr.	Teilfinanzhaushalt	Ergebnisse	Ansätze einschl. Nachträge	Ansätze	Planungsdaten	Planungsdaten	Planungsdaten	Rechen- vorschriften	Konto- nummer
		2022	2023	2024	2025	2026	2027		
in €									
F 23	<b>Saldo der ordentlichen und außerordentlichen Ein- und Auszahlungen</b>	-147,56	-2.000	-12.000	-2.000	-2.000	-2.000	Summe F 20 bis F 22	
F 29	- Auszahlungen für Sachanlagen	0,00	5.000	15.000	0	0	0		785
	78570000 Auszahlungen für Betriebs- und Geschäftsausstattung, Pflanzen und Tiere und geringwertige Vermögensgegenstände	0,00	5.000	15.000	0	0	0		
F 32	<b>Summe der Auszahlungen aus Investitionstätigkeit</b>	0,00	5.000	15.000	0	0	0	Summe F 28 bis F 31	
F 33	<b>Saldo der Ein- und Auszahlungen aus Investitionstätigkeit</b>	0,00	-5.000	-15.000	0	0	0	F 27 ./. F 32	
F 34	<b>Finanzmittelüberschuss/ Finanzmittelfehlbetrag</b>	-147,56	-7.000	-27.000	-2.000	-2.000	-2.000	F 23 + F 33	

Haupt-Produktbereich	4	Gesundheit und Sport
Produktbereich	42	Sportförderung
Leistung	42400	Sportstätten und Bäder

Wesentliche Produkte des Teilhaushaltes (02 Einrichtungen für Kinder und Jugend, Sportstätten )						
<b>Produkt:</b>	42400 - Sportstätten und Bäder					
<b>Verantwortlich:</b>	Bürgermeister / in, Beigeordnete und Gemeinderat					
<b>Produkt-/ Leistungsbeschreibung:</b>	Bereitstellung und Ausbau der Sportplätze. Unterhaltung und Bewirtschaftung der Anlagen.					
<b>Auftragsgrundlage::</b>	Gesetze, Verordnungen, Satzungen und Beschlüsse der Gremien					
<b>Ziele:</b>	Bereitstellung und Ausbau der Sportanlagen für die aktive Betätigung der Einwohner und die Durchführung von sportlichen Wettkämpfen. Bedarfsgerechte Sportstättenentwicklung und Sanierung der Anlagen. Kostensparende Unterhaltung und Bewirtschaftung der Anlagen.					
<b>Leistungen und Kennzahlen</b>	2022	2023	2024	2025	2026	2027
Leistungen mit Leistungsmengen						
<b>Grund-/Kennzahlen:</b>						
Bezeichnung	2022	2023	2024	2025	2026	2027
<b>Erläuterungen</b>						

Teilhaushalt (02 Einrichtungen für Kinder und Jugend, Sportstätten )								Erläuterung	
lfd. Nr.	Teilfgebnishaushalt	Ergebnisse	Ansätze einschl. Nachträge	Ansätze	Planungsdaten	Planungsdaten	Planungsdaten	Rechen- vorschriften	Konto- nummer
		2022	2023	2024	2025	2026	2027		
in €									
E 9	- Personal- und Versorgungsaufwendungen	318,14	1.450	1.450	1.450	1.450	1.450		50-51
	50221000 Vergütungen	237,34	1.000	1.000	1.000	1.000	1.000		
	50320000 Beiträge zu Versorgungskassen / Arbeitnehmer	7,13	100	100	100	100	100		
	50420000 Beiträge zur gesetzlichen Sozialversicherung / Arbeitnehmer	68,81	300	300	300	300	300		
	50900000 Pauschalierte Lohnsteuer (auch Zahlungen über Knappschaft)	4,86	50	50	50	50	50		
E 10	- Aufwendungen für Sach- und Dienstleistungen	463,63	3.000	3.000	3.000	3.000	3.000		52
	52200000 Aufwendungen für Energie / Wasser / Abwasser / Abfall	126,04	1.000	1.000	1.000	1.000	1.000		
	52310000 Unterhaltung der Grundstücke, Außenanlagen, Gebäude und Gebäudeeinrichtungen	337,59	2.000	2.000	2.000	2.000	2.000		
E 15	<b>Summe der laufenden Aufwendungen aus Verwaltungstätigkeit</b>	<b>781,77</b>	<b>4.450</b>	<b>4.450</b>	<b>4.450</b>	<b>4.450</b>	<b>4.450</b>	Summe E 9 bis E 14	
E 16	<b>Laufendes Ergebnis aus Verwaltungstätigkeit</b>	<b>-781,77</b>	<b>-4.450</b>	<b>-4.450</b>	<b>-4.450</b>	<b>-4.450</b>	<b>-4.450</b>	E 8 .J. E 15	
E 20	<b>Ordentliches Ergebnis</b>	<b>-781,77</b>	<b>-4.450</b>	<b>-4.450</b>	<b>-4.450</b>	<b>-4.450</b>	<b>-4.450</b>	E 16 + E 19	
E 23	<b>Jahresergebnis (Jahresüberschuss /Jahresfehlbetrag)</b>	<b>-781,77</b>	<b>-4.450</b>	<b>-4.450</b>	<b>-4.450</b>	<b>-4.450</b>	<b>-4.450</b>	Summe E 20 bis E 22	

Haupt-Produktbereich	4	Gesundheit und Sport
Produktbereich	42	Sportförderung
Leistung	42400	Sportstätten und Bäder

Teilhaushalt (02 Einrichtungen für Kinder und Jugend, Sportstätten )								Erläuterung	
lfd. Nr.	Teilfinanzhaushalt	Ergebnisse	Ansätze einschl. Nachträge	Ansätze	Planungsdaten	Planungsdaten	Planungsdaten	Rechen- vorschriften	Konto- nummer
		2022	2023	2024	2025	2026	2027		
in €									
F 23	Saldo der ordentlichen und außerordentlichen Ein- und Auszahlungen	-797,37	-4.450	-4.450	-4.450	-4.450	-4.450	Summe F 20 bis F 22	
F 34	Finanzmittelüberschuss/ Finanzmittelfehlbetrag	-797,37	-4.450	-4.450	-4.450	-4.450	-4.450	F 23 + F 33	

Haupt-Produktbereich	5	Gestaltung Umwelt
Produktbereich	51	Räumliche Planung und Entwicklung
Leistung	51100	Räumliche Planungs- und Entwicklungsmaßnahmen

Wesentliche Produkte des Teilhaushaltes (03 Kommunale Einrichtungen )						
<b>Produkt:</b>	51100 - Räumliche Planungs- und Entwicklungsmaßnahmen					
<b>Verantwortlich:</b>	Bürgermeister / in, Beigeordnete und Gemeinderat					
<b>Produkt-/ Leistungsbeschreibung:</b>	Aufstellung von Bebauungsplänen durch Dritte und Aufwendungen für Umlagen. Erteilung von Negativbescheinigungen.					
<b>Auftragsgrundlage::</b>	Gesetze, Verordnungen, Satzungen und Beschlüsse der Gremien					
<b>Ziele:</b>	Zügige Umsetzung der Planungsabsichten. Gewährleistung ausreichender Entwicklungsmöglichkeiten. Sicherung der kommunalen Interessen bei Planungen Dritter.					
<b>Leistungen und Kennzahlen</b>	2022	2023	2024	2025	2026	2027
Leistungen mit Leistungsmengen						
<b>Grund-/Kennzahlen:</b>						
Bezeichnung	2022	2023	2024	2025	2026	2027
<b>Erläuterungen</b>						

Teilhaushalt (03 Kommunale Einrichtungen )								Erläuterung	
lfd. Nr.	Teilfgebnishaushalt	Ergebnisse	Ansätze einschl. Nachträge	Ansätze	Planungsdaten	Planungsdaten	Planungsdaten	Rechen- vorschriften	Konto- nummer
		2022	2023	2024	2025	2026	2027		
in €									
E 4	+ Öffentlich-rechtliche Leistungsentgelte	105,00	100	100	100	100	100		43
	43190000 Verwaltungsgebühren einschließlich Erstattung von Auslagen / Sonstige Erläuterungen: (Negativtest)	105,00	100	100	100	100	100		
E 8	<b>Summe der laufenden Erträge aus Verwaltungstätigkeit</b>	<b>105,00</b>	<b>100</b>	<b>100</b>	<b>100</b>	<b>100</b>	<b>100</b>	Summe E 1 bis E 7	
E 14	- Sonstige laufende Aufwendungen	7.533,84	20.000	5.000	0	0	0		56
	56250000 Sachverständigen-, Gerichts- und ähnliche Aufwendungen Erläuterungen: (Bebauungspläne / Umlegungsverfahren / Vermessungen)	7.533,84	20.000	5.000	0	0	0		
E 15	<b>Summe der laufenden Aufwendungen aus Verwaltungstätigkeit</b>	<b>7.533,84</b>	<b>20.000</b>	<b>5.000</b>	<b>0</b>	<b>0</b>	<b>0</b>	Summe E 9 bis E 14	
E 16	<b>Laufendes Ergebnis aus Verwaltungstätigkeit</b>	<b>-7.428,84</b>	<b>-19.900</b>	<b>-4.900</b>	<b>100</b>	<b>100</b>	<b>100</b>	E 8 ./ E 15	
E 20	<b>Ordentliches Ergebnis</b>	<b>-7.428,84</b>	<b>-19.900</b>	<b>-4.900</b>	<b>100</b>	<b>100</b>	<b>100</b>	E 16 + E 19	
E 23	<b>Jahresergebnis (Jahresüberschuss /Jahresfehlbetrag)</b>	<b>-7.428,84</b>	<b>-19.900</b>	<b>-4.900</b>	<b>100</b>	<b>100</b>	<b>100</b>	Summe E 20 bis E 22	



Haupt-Produktbereich	5	Gestaltung Umwelt
Produktbereich	51	Räumliche Planung und Entwicklung
Leistung	<b>51100</b>	Räumliche Planungs- und Entwicklungsmaßnahmen

Teilhaushalt (03 Kommunale Einrichtungen)								Erläuterung	
lfd. Nr.	Teilfinanzhaushalt	Ergebnisse	Ansätze einschl. Nachträge	Ansätze	Planungsdaten	Planungsdaten	Planungsdaten	Rechen- vorschriften	Konto- nummer
		2022	2023	2024	2025	2026	2027		
in €									
F 23	Saldo der ordentlichen und außerordentlichen Ein- und Auszahlungen	-7.428,84	-19.900	-4.900	100	100	100	Summe F 20 bis F 22	
F 34	Finanzmittelüberschuss/ Finanzmittelfehlbetrag	-7.428,84	-19.900	-4.900	100	100	100	F 23 + F 33	

Haupt-Produktbereich 5 Gestaltung Umwelt  
 Produktbereich 54 Verkehrsflächen und -anlagen, ÖPNV  
 Leistung 54100 Gemeindestraßen

Wesentliche Produkte des Teilhaushaltes (03 Kommunale Einrichtungen)						
<b>Produkt:</b>	54100 - Gemeindestraßen					
<b>Verantwortlich:</b>	Bürgermeister / in, Beigeordnete und Gemeinderat					
<b>Produkt-/ Leistungsbeschreibung:</b>	Bereitstellung, Unterhaltung und Instandsetzung von Straßen, Wegen, Plätzen, Haltestellen und Warthallen. Die laufende Unterhaltung beinhaltet: Straßenoberflächenentwässerung, Straßenbeleuchtung, Beschilderung, Straßenreinigung und Winterdienst, Abrechnung von Erschließungs- und Ausbaubeiträgen, Konzessionsabgaben durch Kevag und Gasversorgung.					
<b>Auftragsgrundlage::</b>	Gesetze, Verordnungen, Satzungen und Beschlüsse der Gremien					
<b>Ziele:</b>	Bereitstellung und wirtschaftliche Unterhaltung von verkehrssicheren Straßenkörpern und mittelfristige Investitionsplanung. Verbesserung und Ausbau der Verkehrsberuhigung und damit Steigerung des Wohnwertes. Angemessene Kontrolle von Straßen, Wegen und Plätzen durch Ortsbegehungen und damit schnelle und effektive Beseitigung von Schäden im Rahmen der Verkehrssicherungspflicht.					
<b>Leistungen und Kennzahlen</b>	2022	2023	2024	2025	2026	2027
Leistungen mit Leistungsmengen						
<b>Grund-/Kennzahlen:</b>						
Bezeichnung	2022	2023	2024	2025	2026	2027
<b>Erläuterungen</b>						

Teilhaushalt (03 Kommunale Einrichtungen)								Erläuterung	
lfd. Nr.	Teilergebnishaushalt	Ergebnisse	Ansätze einschl. Nachträge	Ansätze	Planungsdaten	Planungsdaten	Planungsdaten	Rechenvorschriften	Kontennummer
		2022	2023	2024	2025	2026	2027		
in €									
E 2	+ Zuwendungen, allgemeine Umlagen und sonstige Transfererträge	5.749,92	5.800	5.800	5.800	5.800	5.800		41
	41510000 Erträge Auflösung Sonderposten aus Zuwendungen öffentlicher Bereich	4.589,59	4.600	4.600	4.600	4.600	4.600		
	41590000 Erträge Auflösung Sonderposten aus Zuwendungen Sonstige	1.160,33	1.200	1.200	1.200	1.200	1.200		
E 4	+ Öffentlich-rechtliche Leistungsentgelte	27.982,81	28.000	28.000	27.000	22.400	22.400		43
	43700000 Erträge Auflösung Sonderposten für Beiträge	27.982,81	28.000	28.000	27.000	22.400	22.400		
E 7	+ Sonstige laufende Erträge	17.238,41	17.000	16.000	16.000	16.000	16.000		451-452, 46
	46250000 Konzessionsabgaben Erläuterungen: (Energieversorger)	17.238,41	17.000	16.000	16.000	16.000	16.000		
E 8	<b>Summe der laufenden Erträge aus Verwaltungstätigkeit</b>	<b>50.971,14</b>	<b>50.800</b>	<b>49.800</b>	<b>48.800</b>	<b>44.200</b>	<b>44.200</b>	Summe E 1 bis E 7	
E 9	- Personal- und Versorgungsaufwendungen	6.892,88	8.400	8.400	8.400	8.400	8.400		50-51
	50221000 Vergütungen	5.330,29	6.000	6.000	6.000	6.000	6.000		
	50222000 Leistungszulagen	0,00	200	200	200	200	200		
	50320000 Beiträge zu Versorgungskassen / Arbeitnehmer	72,24	200	200	200	200	200		
	50420000 Beiträge zur gesetzlichen Sozialversicherung / Arbeitnehmer	1.007,86	1.500	1.500	1.500	1.500	1.500		
	50900000 Pauschalierte Lohnsteuer (auch Zahlungen über Knappschaft)	482,49	500	500	500	500	500		
E 10	- Aufwendungen für Sach- und Dienstleistungen	34.762,32	92.000	72.000	72.000	72.000	72.000		52
	52200000 Aufwendungen für Energie / Wasser / Abwasser / Abfall Erläuterungen: (Straßenoberflächenentwässerung, Straßenbeleuchtung, etc.)	27.385,02	40.000	40.000	40.000	40.000	40.000		
	52310000 Unterhaltung der Grundstücke, Außenanlagen, Gebäude und Gebäudeeinrichtungen Erläuterungen: (Straßen, Straßenbeleuchtungsanlagen, Winterdienst, etc.)	7.377,30	50.000	30.000	30.000	30.000	30.000		
	52338000 Straßen, Wege, Plätze und Verkehrslenkungsanlagen	0,00	2.000	2.000	2.000	2.000	2.000		
E 11	- Abschreibungen	69.090,56	69.250	69.200	67.200	55.400	55.300		53
	53230000 Abschreibungen auf immaterielle Vermögensgegenstände (Investitionszuschüsse)	3.724,11	3.750	3.700	3.700	3.700	3.600		
	53400000 Abschreibungen auf bebaute Grundstücke und grundstücksgleiche Rechte	110,13	150	150	150	150	150		
	53500000 Abschreibungen auf das Infrastrukturvermögen	65.169,40	65.200	65.200	63.200	51.400	51.400		
	53810000 Abschreibungen auf Fahrzeuge	26,92	50	50	50	50	50		

Haupt-Produktbereich	5	Gestaltung Umwelt
Produktbereich	54	Verkehrsflächen und -anlagen, ÖPNV
Leistung	54100	Gemeindestraßen

Teilhaushalt (03 Kommunale Einrichtungen)								Erläuterung	
lfd. Nr.	Teilergebnishaushalt	Ergebnisse	Ansätze einschl. Nachträge	Ansätze	Planungsdaten	Planungsdaten	Planungsdaten	Rechen- vorschriften	Konto- nummer
		2022	2023	2024	2025	2026	2027		
		in €							
	53850000 Abschreibungen auf Betriebs- und Geschäftsausstattung	60,00	100	100	100	100	100		
E 15	<b>Summe der laufenden Aufwendungen aus Verwaltungstätigkeit</b>	<b>110.745,76</b>	<b>169.650</b>	<b>149.600</b>	<b>147.600</b>	<b>135.800</b>	<b>135.700</b>	Summe E 9 bis E 14	
E 16	<b>Laufendes Ergebnis aus Verwaltungstätigkeit</b>	<b>-59.774,62</b>	<b>-118.850</b>	<b>-99.800</b>	<b>-98.800</b>	<b>-91.600</b>	<b>-91.500</b>	E 8./E 15	
E 20	<b>Ordentliches Ergebnis</b>	<b>-59.774,62</b>	<b>-118.850</b>	<b>-99.800</b>	<b>-98.800</b>	<b>-91.600</b>	<b>-91.500</b>	E 16 + E 19	
E 23	<b>Jahresergebnis (Jahresüberschuss /Jahresfehlbetrag)</b>	<b>-59.774,62</b>	<b>-118.850</b>	<b>-99.800</b>	<b>-98.800</b>	<b>-91.600</b>	<b>-91.500</b>	Summe E 20 bis E 22	

Haupt-Produktbereich	5	Gestaltung Umwelt
Produktbereich	54	Verkehrsflächen und -anlagen, ÖPNV
Leistung	54100	Gemeindestraßen

Teilhaushalt (03 Kommunale Einrichtungen )								Erläuterung	
lfd. Nr.	Teilfinanzhaushalt	Ergebnisse	Ansätze einschl. Nachträge	Ansätze	Planungsdaten	Planungsdaten	Planungsdaten	Rechen- vorschriften	Konto- nummer
		2022	2023	2024	2025	2026	2027		
in €									
F 23	<b>Saldo der ordentlichen und außerordentlichen Ein- und Auszahlungen</b>	<b>-24.457,25</b>	<b>-83.400</b>	<b>-64.400</b>	<b>-64.400</b>	<b>-64.400</b>	<b>-64.400</b>	Summe F 20 bis F 22	
F 24	+ Einzahlungen aus Investitionszuwendungen	0,00	0	0	0	0	0		681
	68160000 Anzahlungen auf Investitionszuwendungen	0,00	0	0	0	0	0		
F 25	+ Einzahlungen aus Beiträgen und ähnlichen Entgelten	298,73	0	0	1.078.000	0	0		682-683
	68250000 Beiträge und ähnliche Entgelte / vom privaten Bereich	0,00	0	0	0	0	0		
	68260000 Anzahlungen für Beiträge	298,73	0	0	1.078.000	0	0		
F 27	<b>Summe der Einzahlungen aus Investitionstätigkeit</b>	<b>298,73</b>	<b>0</b>	<b>0</b>	<b>1.078.000</b>	<b>0</b>	<b>0</b>	Summe F 24 bis F 26	
F 29	- Auszahlungen für Sachanlagen	12.200,00	650.000	680.000	1.210.000	0	0		785
	78530000 Auszahlungen für Infrastrukturvermögen, einschließlich Grundstücke und grundstücksgleiche Rechte	0,00	0	0	0	0	0		
	78590000 Auszahlungen für Anlagen im Bau und für geleistete Anzahlungen	12.200,00	650.000	680.000	1.210.000	0	0		
F 32	<b>Summe der Auszahlungen aus Investitionstätigkeit</b>	<b>12.200,00</b>	<b>650.000</b>	<b>680.000</b>	<b>1.210.000</b>	<b>0</b>	<b>0</b>	Summe F 28 bis F 31	
F 33	<b>Saldo der Ein- und Auszahlungen aus Investitionstätigkeit</b>	<b>-11.901,27</b>	<b>-650.000</b>	<b>-680.000</b>	<b>-132.000</b>	<b>0</b>	<b>0</b>	F 27 ./. F 32	
F 34	<b>Finanzmittelüberschuss/ Finanzmittelfehlbetrag</b>	<b>-36.358,52</b>	<b>-733.400</b>	<b>-744.400</b>	<b>-196.400</b>	<b>-64.400</b>	<b>-64.400</b>	F 23 + F 33	

Haupt-Produktbereich	5	Gestaltung Umwelt
Produktbereich	55	Natur- und Landschaftspflege
Leistung	55100	Öffentliches Grün, Landschaftsbau

Wesentliche Produkte des Teilhaushaltes (03 Kommunale Einrichtungen)						
<b>Produkt:</b>	55100 - Öffentliches Grün, Landschaftsbau					
<b>Verantwortlich:</b>	Bürgermeister / in, Beigeordnete und Gemeinderat					
<b>Produkt-/ Leistungsbeschreibung:</b>	Pflege der Grünflächen, Parkeinrichtungen, Dorfplätze, etc.					
<b>Auftragsgrundlage::</b>	Gesetze, Verordnungen, Satzungen und Beschlüsse der Gremien.					
<b>Ziele:</b>	Erhaltung der Grünanlagen zur Verschönerung und Attraktivierung des Ortsbildes. Nachhaltige Entwicklung öffentlicher Plätze und Einrichtungen. Erhalt der natürlichen Lebensgrundlagen.					
<b>Leistungen und Kennzahlen</b>	2022	2023	2024	2025	2026	2027
Leistungen mit Leistungsmengen						
<b>Grund-/Kennzahlen:</b>						
Bezeichnung	2022	2023	2024	2025	2026	2027
<b>Erläuterungen</b>						

Teilhaushalt (03 Kommunale Einrichtungen)								Erläuterung	
Ifd. Nr.	Teilergebnishaushalt	Ergebnisse	Ansätze einschl. Nachträge	Ansätze	Planungsdaten	Planungsdaten	Planungsdaten	Rechen- vorschriften	Konto- nummer
		2022	2023	2024	2025	2026	2027		
in €									
E 7	+ Sonstige laufende Erträge	30,00	50	50	50	50	50		451-452, 46
	46290000 Weitere sonstige laufende Erträge / Sonstige	30,00	50	50	50	50	50		
<b>E 8</b>	<b>Summe der laufenden Erträge aus Verwaltungstätigkeit</b>	<b>30,00</b>	<b>50</b>	<b>50</b>	<b>50</b>	<b>50</b>	<b>50</b>	Summe E 1 bis E 7	
E 9	- Personal- und Versorgungsaufwendungen	6.712,58	8.200	7.200	7.200	7.200	7.200		50-51
	50221000 Vergütungen	5.079,08	6.000	5.000	5.000	5.000	5.000		
	50222000 Leistungszulagen	0,00	100	100	100	100	100		
	50320000 Beiträge zu Versorgungskassen / Arbeitnehmer	147,15	200	200	200	200	200		
	50420000 Beiträge zur gesetzlichen Sozialversicherung / Arbeitnehmer	1.150,30	1.500	1.500	1.500	1.500	1.500		
	50900000 Pauschalierte Lohnsteuer (auch Zahlungen über Knappschaft)	336,05	400	400	400	400	400		
E 10	- Aufwendungen für Sach- und Dienstleistungen	9.836,88	9.000	13.000	13.000	13.000	13.000		52
	52200000 Aufwendungen für Energie / Wasser / Abwasser / Abfall	105,62	1.000	1.000	1.000	1.000	1.000		
	52310000 Unterhaltung der Grundstücke, Außenanlagen, Gebäude und Gebäudeeinrichtungen	9.731,26	8.000	12.000	12.000	12.000	12.000		
<b>E 15</b>	<b>Summe der laufenden Aufwendungen aus Verwaltungstätigkeit</b>	<b>16.549,46</b>	<b>17.200</b>	<b>20.200</b>	<b>20.200</b>	<b>20.200</b>	<b>20.200</b>	Summe E 9 bis E 14	
<b>E 16</b>	<b>Laufendes Ergebnis aus Verwaltungstätigkeit</b>	<b>-16.519,46</b>	<b>-17.150</b>	<b>-20.150</b>	<b>-20.150</b>	<b>-20.150</b>	<b>-20.150</b>	E 8 ./ E 15	
<b>E 20</b>	<b>Ordentliches Ergebnis</b>	<b>-16.519,46</b>	<b>-17.150</b>	<b>-20.150</b>	<b>-20.150</b>	<b>-20.150</b>	<b>-20.150</b>	E 16 + E 19	
<b>E 23</b>	<b>Jahresergebnis (Jahresüberschuss / Jahresfehlbetrag)</b>	<b>-16.519,46</b>	<b>-17.150</b>	<b>-20.150</b>	<b>-20.150</b>	<b>-20.150</b>	<b>-20.150</b>	Summe E 20 bis E 22	

Haupt-Produktbereich	5	Gestaltung Umwelt
Produktbereich	55	Natur- und Landschaftspflege
Leistung	55100	Öffentliches Grün, Landschaftsbau

Teilhaushalt (03 Kommunale Einrichtungen)								Erläuterung	
lfd. Nr.	Teilfinanzhaushalt	Ergebnisse	Ansätze einschl. Nachträge	Ansätze	Planungsdaten	Planungsdaten	Planungsdaten	Rechen- vorschriften	Konto- nummer
		2022	2023	2024	2025	2026	2027		
in €									
F 23	Saldo der ordentlichen und außerordentlichen Ein- und Auszahlungen	-12.522,62	-17.150	-20.150	-20.150	-20.150	-20.150	Summe F 20 bis F 22	
F 34	Finanzmittelüberschuss/ Finanzmittelfehlbetrag	-12.522,62	-17.150	-20.150	-20.150	-20.150	-20.150	F 23 + F 33	

Haupt-Produktbereich 5 Gestaltung Umwelt  
 Produktbereich 55 Natur- und Landschaftspflege  
 Leistung 55312 Reihengräber, Wahlgräber

Wesentliche Produkte des Teilhaushaltes (03 Kommunale Einrichtungen)						
<b>Produkt:</b>	55312 - Reihengräber, Wahlgräber					
<b>Verantwortlich:</b>	Bürgermeister / in, Beigeordnete und Gemeinderat					
<b>Produkt-/ Leistungsbeschreibung:</b>	Betreuung, Bewirtschaftung und Unterhaltung des kommunalen Friedhofes. Kalkulation der Friedhofsgebühren, Verwaltung der Friedhofsbelegung, Kontrolle bzgl. der Pflege und Instandhaltung der Gräber.					
<b>Auftragsgrundlage::</b>	Gesetze, Verordnungen, Satzungen und Beschlüsse der Gremien					
<b>Ziele:</b>	Würdevolle Gestaltung und Instandhaltung des Friedhofes. Angemessene Vorhaltung von Bestattungsf lächen für alle Bestattungsarten. Effektiver Einsatz der Beschäftigten zur Unterhaltung und Bewirtschaftung. Erstellung von Belegungsplänen, um eine einfache Verwaltung der Grabnutzungsrechte für die Zukunft zu ermöglichen.					
<b>Leistungen und Kennzahlen</b>	2022	2023	2024	2025	2026	2027
Leistungen mit Leistungsmengen						
<b>Grund-/Kennzahlen:</b>						
Bezeichnung	2022	2023	2024	2025	2026	2027
<b>Erläuterungen</b>						

Teilhaushalt (03 Kommunale Einrichtungen)								Erläuterung	
lfd. Nr.	Teilfergebnishaushalt	Ergebnisse	Ansätze einschl. Nachträge	Ansätze	Planungsdaten	Planungsdaten	Planungsdaten	Rechen- vorschriften	Konto- nummer
		2022	2023	2024	2025	2026	2027		
in €									
E 4	+ Öffentlich-rechtliche Leistungsentgelte	9.750,00	9.500	9.000	9.000	9.000	9.000		43
	43220000 Entgelte	1.500,00	1.500	1.500	1.500	1.500	1.500		
	43220100 Grabpflegeentgelte Erläuterungen: (Für Puhle und Wörsdörfer)	0,00	500	0	0	0	0		
	43220200 Entgelte für Tierfriedhof	8.250,00	7.500	7.500	7.500	7.500	7.500		
E 6	+ Kostenerstattungen und Kostenumlagen	4.016,13	0	0	0	0	0		442
	44290000 Kostenerstattungen und Kostenumlagen / von Sonstigen	4.016,13	0	0	0	0	0		
E 7	+ Sonstige laufende Erträge	5.682,34	0	0	0	0	0		451-452, 46
	46290000 Weitere sonstige laufende Erträge / Sonstige	5.682,34	0	0	0	0	0		
<b>E 8</b>	<b>Summe der laufenden Erträge aus Verwaltungstätigkeit</b>	<b>19.448,47</b>	<b>9.500</b>	<b>9.000</b>	<b>9.000</b>	<b>9.000</b>	<b>9.000</b>	Summe E 1 bis E 7	
E 9	- Personal- und Versorgungsaufwendungen	9.052,79	9.900	11.200	11.200	11.200	11.200		50-51
	50221000 Vergütungen	6.426,54	7.000	8.000	8.000	8.000	8.000		
	50222000 Leistungszulagen	144,50	200	200	200	200	200		
	50320000 Beiträge zu Versorgungskassen / Arbeitnehmer	490,16	500	600	600	600	600		
	50420000 Beiträge zur gesetzlichen Sozialversicherung / Arbeitnehmer	1.860,19	2.000	2.200	2.200	2.200	2.200		
	50900000 Pauschalierte Lohnsteuer (auch Zahlungen über Knappschaft)	131,40	200	200	200	200	200		
E 10	- Aufwendungen für Sach- und Dienstleistungen	2.146,22	25.700	33.900	8.900	8.900	8.900		52
	52200000 Aufwendungen für Energie / Wasser / Abwasser / Abfall	288,59	1.000	1.000	1.000	1.000	1.000		
	52310000 Unterhaltung der Grundstücke, Außenanlagen, Gebäude und Gebäudeeinrichtungen Erläuterungen: (zusätzlich 25 T € für Sanierung Wege und Stützmauer)	1.122,63	22.000	30.000	5.000	5.000	5.000		
	52310100 Grabpflege Erläuterungen: Wörsdörfer 300 € und Puhle 100 €)	0,00	400	400	400	400	400		
	52310200 Aufwendungen für Tierfriedhof	735,00	2.000	2.000	2.000	2.000	2.000		
	52380000 Geringwertige Geräte, Ausstattungs-, Ausrüstungs- und sonstige Gebrauchsgegenstände	0,00	300	500	500	500	500		
E 11	- Abschreibungen	5.263,42	4.700	4.700	4.700	4.700	4.700		53
	53300000 Abschreibungen auf unbebaute Grundstücke und grundstücksgleiche Rechte	227,88	250	250	250	250	250		
	53400000 Abschreibungen auf bebaute Grundstücke und grundstücksgleiche Rechte	186,17	200	200	200	200	200		
	53500000 Abschreibungen auf das Infrastrukturvermögen	3.831,73	3.850	3.850	3.850	3.850	3.850		
	53834000 Abschreibungen auf Geringwertige Wirtschaftsgüter (GWG)	749,90	0	0	0	0	0		
	53850000 Abschreibungen auf Betriebs- und Geschäftsausstattung	267,74	400	400	400	400	400		

Haupt-Produktbereich	5	Gestaltung Umwelt
Produktbereich	55	Natur- und Landschaftspflege
Leistung	55312	Reihengräber, Wahlgräber

Teilhaushalt (03 Kommunale Einrichtungen)								Erläuterung	
lfd. Nr.	Teilfgeblishaushalt	Ergebnisse	Ansätze einschl. Nachträge	Ansätze	Planungsdaten	Planungsdaten	Planungsdaten	Rechen- vorschriften	Konto- nummer
		2022	2023	2024	2025	2026	2027		
in €									
E 14	– Sonstige laufende Aufwendungen	838,44	300	300	300	300	300		56
	56410000      Versicherungsbeiträge	249,12	300	300	300	300	300		
	56560000      Einstellungen und Zuschreibungen in die Sonderposten	589,32	0	0	0	0	0		
E 15	<b>Summe der laufenden Aufwendungen aus Verwaltungstätigkeit</b>	<b>17.300,87</b>	<b>40.600</b>	<b>50.100</b>	<b>25.100</b>	<b>25.100</b>	<b>25.100</b>	Summe E 9 bis E 14	
E 16	<b>Laufendes Ergebnis aus Verwaltungstätigkeit</b>	<b>2.147,60</b>	<b>-31.100</b>	<b>-41.100</b>	<b>-16.100</b>	<b>-16.100</b>	<b>-16.100</b>	E 8 J. E 15	
E 20	<b>Ordentliches Ergebnis</b>	<b>2.147,60</b>	<b>-31.100</b>	<b>-41.100</b>	<b>-16.100</b>	<b>-16.100</b>	<b>-16.100</b>	E 16 + E 19	
E 23	<b>Jahresergebnis (Jahresüberschuss /Jahresfehlbetrag)</b>	<b>2.147,60</b>	<b>-31.100</b>	<b>-41.100</b>	<b>-16.100</b>	<b>-16.100</b>	<b>-16.100</b>	Summe E 20 bis E 22	



Teilhaushalt (03 Kommunale Einrichtungen)								Erläuterung	
lfd. Nr.	Teilfinanzhaushalt	Ergebnisse	Ansätze einschl. Nachträge	Ansätze	Planungsdaten	Planungsdaten	Planungsdaten	Rechen- vorschriften	Konto- nummer
		2022	2023	2024	2025	2026	2027		
in €									
F 23	<b>Saldo der ordentlichen und außerordentlichen Ein- und Auszahlungen</b>	<b>8.115,81</b>	<b>-26.400</b>	<b>-36.400</b>	<b>-11.400</b>	<b>-11.400</b>	<b>-11.400</b>	Summe F 20 bis F 22	
F 29	- Auszahlungen für Sachanlagen	4.766,03	0	0	0	0	0		785
	78570000 Auszahlungen für Betriebs- und Geschäftsausstattung, Pflanzen und Tiere und geringwertige Vermögensgegenstände	4.766,03	0	0	0	0	0		
	78590000 Auszahlungen für Anlagen im Bau und für geleistete Anzahlungen	0,00	0	0	0	0	0		
F 32	<b>Summe der Auszahlungen aus Investitionstätigkeit</b>	<b>4.766,03</b>	<b>0</b>	<b>0</b>	<b>0</b>	<b>0</b>	<b>0</b>	Summe F 28 bis F 31	
F 33	<b>Saldo der Ein- und Auszahlungen aus Investitionstätigkeit</b>	<b>-4.766,03</b>	<b>0</b>	<b>0</b>	<b>0</b>	<b>0</b>	<b>0</b>	F 27 ./. F 32	
F 34	<b>Finanzmittelüberschuss/ Finanzmittelfehlbetrag</b>	<b>3.349,78</b>	<b>-26.400</b>	<b>-36.400</b>	<b>-11.400</b>	<b>-11.400</b>	<b>-11.400</b>	F 23 + F 33	

Haupt-Produktbereich	5	Gestaltung Umwelt
Produktbereich	55	Natur- und Landschaftspflege
Leistung	55313	Aussegnungshallen, Trauerhallen, Gebäude zur Aufbe wahrung von Leichen bis

Wesentliche Produkte des Teilhaushaltes (03 Kommunale Einrichtungen )						
<b>Produkt:</b>	55313 - Aussegnungshallen, Trauerhallen, Gebäude zur Aufbe wahrung von Leichen bis					
<b>Verantwortlich:</b>	Bürgermeister / in, Beigeordnete und Gemeinderat					
<b>Produkt-/ Leistungsbeschreibung:</b>	Unterhaltung und Bewirtschaftung der Friedhofshalle.					
<b>Auftragsgrundlage::</b>	Gesetze, Verordnungen, Satzungen und Beschlüsse der Gremien					
<b>Ziele:</b>	Wirtschaftliche Unterhaltung und Bewirtschaftung der Friedhofshalle.					
<b>Leistungen und Kennzahlen</b>	2022	2023	2024	2025	2026	2027
Leistungen mit Leistungsmengen						
<b>Grund-/Kennzahlen:</b>						
Bezeichnung	2022	2023	2024	2025	2026	2027
<b>Erläuterungen</b>						

Teilhaushalt (03 Kommunale Einrichtungen )								Erläuterung	
lfd. Nr.	Teilfgebnishaushalt	Ergebnisse	Ansätze einschl. Nachträge	Ansätze	Planungsdaten	Planungsdaten	Planungsdaten	Rechen- vorschriften	Konto- nummer
		2022	2023	2024	2025	2026	2027		
in €									
E 4	+ Öffentlich-rechtliche Leistungsentgelte	300,00	500	500	500	500	500		43
	43220000 Entgelte	300,00	500	500	500	500	500		
<b>E 8</b>	<b>Summe der laufenden Erträge aus Verwaltungstätigkeit</b>	<b>300,00</b>	<b>500</b>	<b>500</b>	<b>500</b>	<b>500</b>	<b>500</b>	Summe E 1 bis E 7	
E 10	- Aufwendungen für Sach- und Dienstleistungen	89,34	1.500	1.500	1.500	1.500	1.500		52
	52200000 Aufwendungen für Energie / Wasser / Abwasser / Abfall	89,34	500	500	500	500	500		
	52310000 Unterhaltung der Grundstücke, Außenanlagen, Gebäude und Gebäudeeinrichtungen	0,00	1.000	1.000	1.000	1.000	1.000		
E 11	- Abschreibungen	471,68	500	500	500	500	500		53
	53400000 Abschreibungen auf bebaute Grundstücke und grundstücksgleiche Rechte	471,68	500	500	500	500	500		
<b>E 15</b>	<b>Summe der laufenden Aufwendungen aus Verwaltungstätigkeit</b>	<b>561,02</b>	<b>2.000</b>	<b>2.000</b>	<b>2.000</b>	<b>2.000</b>	<b>2.000</b>	Summe E 9 bis E 14	
<b>E 16</b>	<b>Laufendes Ergebnis aus Verwaltungstätigkeit</b>	<b>-261,02</b>	<b>-1.500</b>	<b>-1.500</b>	<b>-1.500</b>	<b>-1.500</b>	<b>-1.500</b>	E 8 ./. E 15	
<b>E 20</b>	<b>Ordentliches Ergebnis</b>	<b>-261,02</b>	<b>-1.500</b>	<b>-1.500</b>	<b>-1.500</b>	<b>-1.500</b>	<b>-1.500</b>	E 16 + E 19	
<b>E 23</b>	<b>Jahresergebnis (Jahresüberschuss /Jahresfehlbetrag)</b>	<b>-261,02</b>	<b>-1.500</b>	<b>-1.500</b>	<b>-1.500</b>	<b>-1.500</b>	<b>-1.500</b>	Summe E 20 bis E 22	

Haupt-Produktbereich	5	Gestaltung Umwelt
Produktbereich	55	Natur- und Landschaftspflege
Leistung	55313	Aussegnungshallen, Trauerhallen, Gebäude zur Aufbewahrung von Leichen bis

Teilhaushalt (03 Kommunale Einrichtungen)								Erläuterung	
lfd. Nr.	Teilfinanzhaushalt	Ergebnisse	Ansätze einschl. Nachträge	Ansätze	Planungsdaten	Planungsdaten	Planungsdaten	Rechen- vorschriften	Konto- nummer
		2022	2023	2024	2025	2026	2027		
in €									
F 23	Saldo der ordentlichen und außerordentlichen Ein- und Auszahlungen	137,20	-1.000	-1.000	-1.000	-1.000	-1.000	Summe F 20 bis F 22	
F 34	Finanzmittelüberschuss/ Finanzmittelfehlbetrag	137,20	-1.000	-1.000	-1.000	-1.000	-1.000	F 23 + F 33	

Wesentliche Produkte des Teilhaushaltes (03 Kommunale Einrichtungen )						
<b>Produkt:</b>	<b>55510 - Kommunale Forstwirtschaft</b>					
<b>Verantwortlich:</b>	Bürgermeister / in, Beigeordnete und Gemeinderat					
<b>Produkt-/ Leistungsbeschreibung:</b>	Pflege und Bewirtschaftung der gemeindeeigenen Wälder und Holzverkauf in Zusammenarbeit mit dem Forstamt. Jagdpachteinnahmen und Wildschadenverhütungspauschale für Waldflächen. Zuweisungen vom Land, sowie Zuschüsse der Jagdgenossenschaft für Unterhaltung von Waldwegen.					
<b>Auftragsgrundlage::</b>	Gesetze, Verordnungen, Satzungen und Beschlüsse der Gremien					
<b>Ziele:</b>	Standortgerechte Verjüngerung vorhandener Waldflächen, sowie Einnahmebeschaffung. Erzielung eines nachhaltigen wirtschaftlichen Nutzens unter Beachtung der Schutz- und Erholungsfunktion des Waldes. Schutz des Waldes vor schädigenden Einflüssen des Wildes. Erhaltung und Förderung der sozialen Funktion des Waldes unter Beachtung der Verantwortung für Umwelt- und Lebensqualität der Einwohner.					
<b>Leistungen und Kennzahlen</b>	2022	2023	2024	2025	2026	2027
Leistungen mit Leistungsmengen						
<b>Grund-/Kennzahlen:</b>						
Bezeichnung	2022	2023	2024	2025	2026	2027
<b>Erläuterungen</b>						

Teilhaushalt (03 Kommunale Einrichtungen )								Erläuterung	
Ifd. Nr.	Teilfgebnishaushalt	Ergebnisse	Ansätze einschl. Nachträge	Ansätze	Planungsdaten	Planungsdaten	Planungsdaten	Rechen- vorschriften	Konto- nummer
		2022	2023	2024	2025	2026	2027		
in €									
E 2	+ Zuwendungen, allgemeine Umlagen und sonstige Transfererträge	28.609,00	22.000	19.500	16.300	16.300	16.300		41
	41442000 Zuweisungen und Zuschüsse für laufende Zwecke / vom öffentlichen Bereich / von der EU / vom Land	28.609,00	22.000	19.500	16.300	16.300	16.300		
E 5	+ Privatrechtliche Leistungsentgelte	183.421,83	66.550	50.350	53.350	53.350	53.350		441, 443, 444, 445
	44110000 Erträge aus Verkäufen von Vorräten	180.110,26	63.200	47.000	50.000	50.000	50.000		
	44120000 Mieten und Pachten	630,26	650	650	650	650	650		
	44122000 Verpachtung von Waldflächen für Windkraftanlagen	2.681,31	2.700	2.700	2.700	2.700	2.700		
E 7	+ Sonstige laufende Erträge	-7.446,00	0	0	0	0	0		451-452, 46
	45140000 Bestandsveränderungen an fertigen Leistungen	-7.696,00	0	0	0	0	0		
	46290000 Weitere sonstige laufende Erträge / Sonstige	250,00	0	0	0	0	0		
E 8	<b>Summe der laufenden Erträge aus Verwaltungstätigkeit</b>	<b>204.584,83</b>	<b>88.550</b>	<b>69.850</b>	<b>69.650</b>	<b>69.650</b>	<b>69.650</b>	Summe E 1 bis E 7	
E 10	- Aufwendungen für Sach- und Dienstleistungen	77.129,25	76.650	51.200	44.700	44.700	44.700		52
	52200000 Aufwendungen für Energie / Wasser / Abwasser / Abfall	797,38	800	800	800	800	800		
	52543000 Kostenerstattungen / an den öffentlichen Bereich / an die EU / an Gemeinden und Gemeindeverbände Erläuterungen: (Sonderumlage Revierdienst an VG)	8.144,05	7.500	8.700	8.700	8.700	8.700		
	52544000 Kostenerstattungen / an den öffentlichen Bereich / an die EU / an Zweckverbände Erläuterungen: (Erstattung an Zweckverband Waldbewirtschaftung; Personal- und Sachkosten)	17.897,46	7.000	7.300	7.300	7.300	7.300		
	52910000 Sonstige Aufwendungen für Sach- und Dienstleistungen / sonstige Aufwendungen für Sachleistungen Erläuterungen: (Betrieblicher Sachaufwand)	10.732,89	9.450	2.900	2.900	2.900	2.900		
	52911000 Aufwendungen für Dienstleistungen Dritter Erläuterungen: (Unternehmereinsatz)	39.557,47	51.900	31.500	25.000	25.000	25.000		
E 11	- Abschreibungen	101,35	500	500	500	500	500		53
	53230000 Abschreibungen auf immaterielle Vermögensgegenstände (Investitionszuschüsse)	101,35	500	500	500	500	500		
E 12	- Zuwendungen, Umlagen und sonstige Transferaufwendungen	3.765,01	2.500	3.200	3.200	3.200	3.200		54

Teilhaushalt (03 Kommunale Einrichtungen)								Erläuterung	
lfd. Nr.	Teilergebnishaushalt	Ergebnisse	Ansätze einschl. Nachträge	Ansätze	Planungsdaten	Planungsdaten	Planungsdaten	Rechen- vorschriften	Konto- nummer
		2022	2023	2024	2025	2026	2027		
in €									
	Umlage an Verbandsgemeinde für Revierförster Erläuterungen: (Pensionsrückstellungen der Revierförster)	3.765,01	2.500	3.200	3.200	3.200	3.200		
E 14	– Sonstige laufende Aufwendungen	3.198,70	3.300	3.300	3.300	3.300	3.300		56
	56210000 Mieten, Pachten und Erbbauzinsen	68,41	100	100	100	100	100		
	56410000 Versicherungsbeiträge	65,58	100	100	100	100	100		
	56420000 Beiträge zu Wirtschaftsverbänden, Berufsvertretungen und Vereinen	3.064,71	3.100	3.100	3.100	3.100	3.100		
E 15	<b>Summe der laufenden Aufwendungen aus Verwaltungstätigkeit</b>	<b>84.194,31</b>	<b>82.950</b>	<b>58.200</b>	<b>51.700</b>	<b>51.700</b>	<b>51.700</b>	Summe E 9 bis E 14	
E 16	<b>Laufendes Ergebnis aus Verwaltungstätigkeit</b>	<b>120.390,52</b>	<b>5.600</b>	<b>11.650</b>	<b>17.950</b>	<b>17.950</b>	<b>17.950</b>	E 8 .J. E 15	
E 20	<b>Ordentliches Ergebnis</b>	<b>120.390,52</b>	<b>5.600</b>	<b>11.650</b>	<b>17.950</b>	<b>17.950</b>	<b>17.950</b>	E 16 + E 19	
E 23	<b>Jahresergebnis (Jahresüberschuss /Jahresfehlbetrag)</b>	<b>120.390,52</b>	<b>5.600</b>	<b>11.650</b>	<b>17.950</b>	<b>17.950</b>	<b>17.950</b>	Summe E 20 bis E 22	

Haupt-Produktbereich	5	Gestaltung Umwelt
Produktbereich	55	Natur- und Landschaftspflege
Leistung	55510	Kommunale Forstwirtschaft

Teilhaushalt (03 Kommunale Einrichtungen )								Erläuterung	
Ifd. Nr.	Teilfinanzhaushalt	Ergebnisse	Ansätze einschl. Nachträge	Ansätze	Planungsdaten	Planungsdaten	Planungsdaten	Rechen- vorschriften	Konto- nummer
		2022	2023	2024	2025	2026	2027		
		in €							
F 23	<b>Saldo der ordentlichen und außerordentlichen Ein- und Auszahlungen</b>	130.981,17	6.100	12.150	18.450	18.550	18.550	Summe F 20 bis F 22	
F 28	- Auszahlungen für immaterielle Vermögensgegenstände	0,00	3.900	3.900	0	0	0		781, 784
	78420000 Auszahlungen für Investitionszuschüsse Nutzungsberechtigter	0,00	3.900	3.900	0	0	0		
F 32	<b>Summe der Auszahlungen aus Investitionstätigkeit</b>	0,00	3.900	3.900	0	0	0	Summe F 28 bis F 31	
F 33	<b>Saldo der Ein- und Auszahlungen aus Investitionstätigkeit</b>	0,00	-3.900	-3.900	0	0	0	F 27 ./. F 32	
F 34	<b>Finanzmittelüberschuss/ Finanzmittelfehlbetrag</b>	130.981,17	2.200	8.250	18.450	18.550	18.550	F 23 + F 33	

Haupt-Produktbereich	5	Gestaltung Umwelt
Produktbereich	55	Natur- und Landschaftspflege
Leistung	55590	Feldwege, Landwirtschaftswege, Wirtschaftswege

Wesentliche Produkte des Teilhaushaltes (03 Kommunale Einrichtungen)						
<b>Produkt:</b>	55590 - Feldwege, Landwirtschaftswege, Wirtschaftswege					
<b>Verantwortlich:</b>	Bürgermeister / in, Beigeordnete und Gemeinderat					
<b>Produkt-/ Leistungsbeschreibung:</b>	Verbesserung und Erhaltung der Infrastruktur in der Landwirtschaft durch die Vorhaltung von Wirtschaftswegen. Verwaltung von Jagdpachteinnahmen für landwirtschaftliche Flächen. Zuschüsse der Jagdgenossenschaft für die Unterhaltung der Wirtschaftswege.					
<b>Auftragsgrundlage::</b>	Gesetze, Verordnungen, Satzungen und Beschlüsse der Gremien					
<b>Ziele:</b>	Verkehrssichere Bereitstellung und Instandhaltung der Wirtschaftswege. Wirtschaftliche Verpachtung von Jagdrevieren und ordnungsgemäße Bewirtschaftung des Wildbestandes.					
<b>Leistungen und Kennzahlen</b>	2022	2023	2024	2025	2026	2027
Leistungen mit Leistungsmengen						
<b>Grund-/Kennzahlen:</b>						
Bezeichnung	2022	2023	2024	2025	2026	2027
<b>Erläuterungen</b>						

Teilhaushalt (03 Kommunale Einrichtungen)								Erläuterung	
lfd. Nr.	Teilfgebnishaushalt	Ergebnisse	Ansätze einschl. Nachträge	Ansätze	Planungsdaten	Planungsdaten	Planungsdaten	Rechen- vorschriften	Konto- nummer
		2022	2023	2024	2025	2026	2027		
in €									
E 2	+ Zuwendungen, allgemeine Umlagen und sonstige Transfererträge	418,22	700	700	700	700	700		41
	41510000 Erträge Auflösung Sonderposten aus Zuwendungen öffentlicher Bereich	418,22	700	700	700	700	700		
<b>E 8</b>	<b>Summe der laufenden Erträge aus Verwaltungstätigkeit</b>	<b>418,22</b>	<b>700</b>	<b>700</b>	<b>700</b>	<b>700</b>	<b>700</b>	Summe E 1 bis E 7	
E 10	- Aufwendungen für Sach- und Dienstleistungen	2.889,18	12.000	2.000	2.000	2.000	2.000		52
	52310000 Unterhaltung der Grundstücke, Außenanlagen, Gebäude und Gebäudeeinrichtungen	2.889,18	12.000	2.000	2.000	2.000	2.000		
E 11	- Abschreibungen	1.830,09	1.900	1.850	1.850	1.100	1.100		53
	53500000 Abschreibungen auf das Infrastrukturvermögen	1.830,09	1.900	1.850	1.850	1.100	1.100		
<b>E 15</b>	<b>Summe der laufenden Aufwendungen aus Verwaltungstätigkeit</b>	<b>4.719,27</b>	<b>13.900</b>	<b>3.850</b>	<b>3.850</b>	<b>3.100</b>	<b>3.100</b>	Summe E 9 bis E 14	
<b>E 16</b>	<b>Laufendes Ergebnis aus Verwaltungstätigkeit</b>	<b>-4.301,05</b>	<b>-13.200</b>	<b>-3.150</b>	<b>-3.150</b>	<b>-2.400</b>	<b>-2.400</b>	E 8 ./. E 15	
<b>E 20</b>	<b>Ordentliches Ergebnis</b>	<b>-4.301,05</b>	<b>-13.200</b>	<b>-3.150</b>	<b>-3.150</b>	<b>-2.400</b>	<b>-2.400</b>	E 16 + E 19	
<b>E 23</b>	<b>Jahresergebnis (Jahresüberschuss /Jahresfehlbetrag)</b>	<b>-4.301,05</b>	<b>-13.200</b>	<b>-3.150</b>	<b>-3.150</b>	<b>-2.400</b>	<b>-2.400</b>	Summe E 20 bis E 22	

Haupt-Produktbereich	5	Gestaltung Umwelt
Produktbereich	55	Natur- und Landschaftspflege
Leistung	55590	Feldwege, Landwirtschaftswege, Wirtschaftswege

Teilhaushalt (03 Kommunale Einrichtungen )								Erläuterung	
lfd. Nr.	Teilfinanzhaushalt	Ergebnisse	Ansätze einschl. Nachträge	Ansätze	Planungsdaten	Planungsdaten	Planungsdaten	Rechen- vorschriften	Konto- nummer
		2022	2023	2024	2025	2026	2027		
in €									
F 23	<b>Saldo der ordentlichen und außerordentlichen Ein- und Auszahlungen</b>	<b>-2.219,35</b>	<b>-12.000</b>	<b>-2.000</b>	<b>-2.000</b>	<b>-2.000</b>	<b>-2.000</b>	Summe F 20 bis F 22	
F 24	+ Einzahlungen aus Investitionszuwendungen	24.495,74	0	0	0	0	0		681
	68142000 Investitionszuwendungen / vom öffentlichen Bereich / von der EU / vom Land	24.495,74	0	0	0	0	0		
F 27	<b>Summe der Einzahlungen aus Investitionstätigkeit</b>	<b>24.495,74</b>	<b>0</b>	<b>0</b>	<b>0</b>	<b>0</b>	<b>0</b>	Summe F 24 bis F 26	
F 29	- Auszahlungen für Sachanlagen	0,00	0	0	0	0	0		785
	78590000 Auszahlungen für Anlagen im Bau und für geleistete Anzahlungen	0,00	0	0	0	0	0		
F 32	<b>Summe der Auszahlungen aus Investitionstätigkeit</b>	<b>0,00</b>	<b>0</b>	<b>0</b>	<b>0</b>	<b>0</b>	<b>0</b>	Summe F 28 bis F 31	
F 33	<b>Saldo der Ein- und Auszahlungen aus Investitionstätigkeit</b>	<b>24.495,74</b>	<b>0</b>	<b>0</b>	<b>0</b>	<b>0</b>	<b>0</b>	F 27 ./. F 32	
F 34	<b>Finanzmittelüberschuss/ Finanzmittelfehlbetrag</b>	<b>22.276,39</b>	<b>-12.000</b>	<b>-2.000</b>	<b>-2.000</b>	<b>-2.000</b>	<b>-2.000</b>	F 23 + F 33	



Haupt-Produktbereich	5	Gestaltung Umwelt
Produktbereich	57	Wirtschaft und Tourismus
Leistung	57312	Dorfgemeinschaftshäuser, Bürgerhäuser

Wesentliche Produkte des Teilhaushaltes (03 Kommunale Einrichtungen)						
<b>Produkt:</b>	57312 - Dorfgemeinschaftshäuser, Bürgerhäuser					
<b>Verantwortlich:</b>	Bürgermeister / in, Beigeordnete und Gemeinderat					
<b>Produkt-/ Leistungsbeschreibung:</b>	Schaffung funktionsgerechter kommunaler Einrichtungen für Alt und Jung sowie örtliche Vereine. Unterhaltung und Bewirtschaftung der Dorfgemeinschaftshäuser oder Bürgerhallen.					
<b>Auftragsgrundlage:</b>	Gesetze, Verordnungen, Satzungen und Beschlüsse der Gremien					
<b>Ziele:</b>	Bereitstellung gepflegter und umfassend ausgestatteter Dorfgemeinschaftshäuser. Kostengünstige und regelmäßige Durchführung der Unterhaltungs- und Wartungsarbeiten. Unbürokratische Vermietung und Vermittlung.					
<b>Leistungen und Kennzahlen</b>	2022	2023	2024	2025	2026	2027
Leistungen mit Leistungsmengen						
<b>Grund-/Kennzahlen:</b>						
Bezeichnung	2022	2023	2024	2025	2026	2027
<b>Erläuterungen</b>						

Teilhaushalt (03 Kommunale Einrichtungen)								Erläuterung	
lfd. Nr.	Teilfergebnishaushalt	Ergebnisse	Ansätze einschl. Nachträge	Ansätze	Planungsdaten	Planungsdaten	Planungsdaten	Rechen- vorschriften	Konto- nummer
		2022	2023	2024	2025	2026	2027		
in €									
E 9	– Personal- und Versorgungsaufwendungen	1.311,15	2.800	2.800	2.800	2.800	2.800		50-51
	50221000 Vergütungen	936,00	2.000	2.000	2.000	2.000	2.000		
	50222000 Leistungszulagen	17,21	100	100	100	100	100		
	50320000 Beiträge zu Versorgungskassen / Arbeitnehmer	71,49	100	100	100	100	100		
	50420000 Beiträge zur gesetzlichen Sozialversicherung / Arbeitnehmer	260,15	500	500	500	500	500		
	50900000 Pauschalierte Lohnsteuer (auch Zahlungen über Knappschaft)	26,30	100	100	100	100	100		
E 10	– Aufwendungen für Sach- und Dienstleistungen	251,35	1.000	2.000	2.000	2.000	2.000		52
	52200000 Aufwendungen für Energie / Wasser / Abwasser / Abfall	251,35	500	1.000	1.000	1.000	1.000		
	52310000 Unterhaltung der Grundstücke, Außenanlagen, Gebäude und Gebäudeeinrichtungen	0,00	500	1.000	1.000	1.000	1.000		
E 15	<b>Summe der laufenden Aufwendungen aus Verwaltungstätigkeit</b>	<b>1.562,50</b>	<b>3.800</b>	<b>4.800</b>	<b>4.800</b>	<b>4.800</b>	<b>4.800</b>	Summe E 9 bis E 14	
E 16	<b>Laufendes Ergebnis aus Verwaltungstätigkeit</b>	<b>-1.562,50</b>	<b>-3.800</b>	<b>-4.800</b>	<b>-4.800</b>	<b>-4.800</b>	<b>-4.800</b>	E 8 / E 15	
E 20	<b>Ordentliches Ergebnis</b>	<b>-1.562,50</b>	<b>-3.800</b>	<b>-4.800</b>	<b>-4.800</b>	<b>-4.800</b>	<b>-4.800</b>	E 16 + E 19	
E 23	<b>Jahresergebnis (Jahresüberschuss / Jahresfehlbetrag)</b>	<b>-1.562,50</b>	<b>-3.800</b>	<b>-4.800</b>	<b>-4.800</b>	<b>-4.800</b>	<b>-4.800</b>	Summe E 20 bis E 22	

Haupt-Produktbereich	5	Gestaltung Umwelt
Produktbereich	57	Wirtschaft und Tourismus
Leistung	57312	Dorfgemeinschaftshäuser, Bürgerhäuser

Teilhaushalt (03 Kommunale Einrichtungen)								Erläuterung	
lfd. Nr.	Teilfinanzhaushalt	Ergebnisse	Ansätze einschl. Nachträge	Ansätze	Planungsdaten	Planungsdaten	Planungsdaten	Rechen- vorschriften	Konto- nummer
		2022	2023	2024	2025	2026	2027		
in €									
F 23	Saldo der ordentlichen und außerordentlichen Ein- und Auszahlungen	-1.550,46	-3.800	-4.800	-4.800	-4.800	-4.800	Summe F 20 bis F 22	
F 34	Finanzmittelüberschuss/ Finanzmittelfehlbetrag	-1.550,46	-3.800	-4.800	-4.800	-4.800	-4.800	F 23 + F 33	

Haupt-Produktbereich	5	Gestaltung Umwelt
Produktbereich	57	Wirtschaft und Tourismus
Leistung	57319	Sonstige kommunale Einrichtungen

Wesentliche Produkte des Teilhaushaltes (03 Kommunale Einrichtungen)						
<b>Produkt:</b>	57319 - Sonstige kommunale Einrichtungen					
<b>Verantwortlich:</b>	Bürgermeister / in, Beigeordnete und Gemeinderat					
<b>Produkt-/ Leistungsbeschreibung:</b>	Unter dem Sammelbegriff "Sonstige Kommunale allgemeine Einrichtungen" sind Grill-, Freizeit- und Schutzhütten, öffentliche Toilettenanlagen, Bekanntmachungskästen, Plakataffeln, etc. zusammengefasst.					
<b>Auftragsgrundlage:</b>	Gesetze, Verordnungen, Satzungen und Beschlüsse der Gremien					
<b>Ziele:</b>	Bereitstellung gut gepflegter und ausgestatteter Infrastruktur. Kostengünstige und regelmäßige Durchführung der Unterhaltungs- und Wartungsarbeiten. Unbürokratische Vermietung und Vermittlung.					
<b>Leistungen und Kennzahlen</b>	2022	2023	2024	2025	2026	2027
Leistungen mit Leistungsmengen						
<b>Grund-/Kennzahlen:</b>						
Bezeichnung	2022	2023	2024	2025	2026	2027
<b>Erläuterungen</b>						

Teilhaushalt (03 Kommunale Einrichtungen)								Erläuterung	
lfd. Nr.	Teilfergebnishaushalt	Ergebnisse	Ansätze einschl. Nachträge	Ansätze	Planungsdaten	Planungsdaten	Planungsdaten	Rechen- vorschriften	Konto- nummer
		2022	2023	2024	2025	2026	2027		
in €									
E 2	+ Zuwendungen, allgemeine Umlagen und sonstige Transfererträge	691,92	700	700	700	700	700		41
	41510000 Erträge Auflösung Sonderposten aus Zuwendungen öffentlicher Bereich	691,92	700	700	700	700	700		
E 4	+ Öffentlich-rechtliche Leistungsentgelte	570,00	500	500	500	500	500		43
	43210000 Entgelte für die Benutzung von öffentlichen Einrichtungen und für wirtschaftliche Dienstleistungen	570,00	500	500	500	500	500		
E 8	<b>Summe der laufenden Erträge aus Verwaltungstätigkeit</b>	<b>1.261,92</b>	<b>1.200</b>	<b>1.200</b>	<b>1.200</b>	<b>1.200</b>	<b>1.200</b>	Summe E 1 bis E 7	
E 10	- Aufwendungen für Sach- und Dienstleistungen	3.345,77	6.500	2.500	2.500	2.500	2.500		52
	52200000 Aufwendungen für Energie / Wasser / Abwasser / Abfall	0,00	500	500	500	500	500		
	52310000 Unterhaltung der Grundstücke, Außenanlagen, Gebäude und Gebäudeeinrichtungen Erläuterungen: (zusätzlich 5.000 € für Sanierung der Grillhütte)	3.345,77	6.000	2.000	2.000	2.000	2.000		
E 11	- Abschreibungen	2.370,78	2.400	2.400	2.400	2.400	2.400		53
	53230000 Abschreibungen auf immaterielle Vermögensgegenstände (Investitionszuschüsse)	699,09	700	700	700	700	700		
	53400000 Abschreibungen auf bebaute Grundstücke und grundstücksgleiche Rechte	1.671,69	1.700	1.700	1.700	1.700	1.700		
E 15	<b>Summe der laufenden Aufwendungen aus Verwaltungstätigkeit</b>	<b>5.716,55</b>	<b>8.900</b>	<b>4.900</b>	<b>4.900</b>	<b>4.900</b>	<b>4.900</b>	Summe E 9 bis E 14	
E 16	<b>Laufendes Ergebnis aus Verwaltungstätigkeit</b>	<b>-4.454,63</b>	<b>-7.700</b>	<b>-3.700</b>	<b>-3.700</b>	<b>-3.700</b>	<b>-3.700</b>	E 8 J. E 15	
E 20	<b>Ordentliches Ergebnis</b>	<b>-4.454,63</b>	<b>-7.700</b>	<b>-3.700</b>	<b>-3.700</b>	<b>-3.700</b>	<b>-3.700</b>	E 16 + E 19	
E 23	<b>Jahresergebnis (Jahresüberschuss / Jahresfehlbetrag)</b>	<b>-4.454,63</b>	<b>-7.700</b>	<b>-3.700</b>	<b>-3.700</b>	<b>-3.700</b>	<b>-3.700</b>	Summe E 20 bis E 22	

Haupt-Produktbereich	5	Gestaltung Umwelt
Produktbereich	57	Wirtschaft und Tourismus
Leistung	<b>57319</b>	Sonstige kommunale Einrichtungen

Teilhaushalt (03 Kommunale Einrichtungen)								Erläuterung	
lfd. Nr.	Teilfinanzhaushalt	Ergebnisse	Ansätze einschl. Nachträge	Ansätze	Planungsdaten	Planungsdaten	Planungsdaten	Rechen- vorschriften	Konto- nummer
		2022	2023	2024	2025	2026	2027		
in €									
F 23	Saldo der ordentlichen und außerordentlichen Ein- und Auszahlungen	-2.948,74	-6.000	-2.000	-2.000	-2.000	-2.000	Summe F 20 bis F 22	
F 34	Finanzmittelüberschuss/ Finanzmittelfehlbetrag	-2.948,74	-6.000	-2.000	-2.000	-2.000	-2.000	F 23 + F 33	

Haupt-Produktbereich	6	Zentrale Finanzleistungen
Produktbereich	61	Allgemeine Finanzwirtschaft
Leistung	61100	Steuern, allgemeine Zuweisungen, allgemeine Umlage n

Wesentliche Produkte des Teilhaushaltes (04 Allgemeine Finanzwirtschaft )						
<b>Produkt:</b>	<b>61100 - Steuern, allgemeine Zuweisungen, allgemeine Umlage n</b>					
<b>Verantwortlich:</b>						
<b>Produkt-/ Leistungsbeschreibung:</b>	Die Gemeinde finanziert sich überwiegend aus Steuern und allgemeinen Zuweisungen. Gleichzeitig hat sie im Rahmen des Finanzausgleichs verschiedene Umlagen zu entrichten. Steuereinnahmen: Grundsteuer A, Grundsteuer B, Gewerbesteuer, Hundesteuer, Gemeindeanteil an der Einkommensteuer und Umsatzsteuer. Allgemeine Zuweisungen: Schlüsselzuweisungen und Ausgleichsleistungen gemäß § 21 LFAG. Umlagen: Gewerbesteuerumlage, Umlage Fonds Deutsche Einheit, Verbandsgemeindeumlage, Kreisumlage und evtl. Finanzausgleichsumlage.					
<b>Auftragsgrundlage::</b>	Gesetze, Verordnungen, Satzungen und Beschlüsse der Gremien					
<b>Ziele:</b>	Beachtung der Grundsätze der Finanzmittelbeschaffung nach § 94 GemO. Ausschöpfung aller gesetzlichen Steuereinnahmefähigkeiten, sowie Sicherung und Stärkung der kommunalen Finanzkraft. Rechtliche und fehlerfreie Erhebung der Gemeindesteuern. Wirtschaftliche Mittelverwendung durch Einhaltung des Haushaltsplanes. Oberste Zielsetzung ist der Haushaltsausgleich.					
<b>Leistungen und Kennzahlen</b>	2022	2023	2024	2025	2026	2027
Leistungen mit Leistungsmengen						
<b>Grund-/Kennzahlen:</b>						
Bezeichnung	2022	2023	2024	2025	2026	2027
<b>Erläuterungen</b>						

Teilhaushalt (04 Allgemeine Finanzwirtschaft )								Erläuterung	
lfd. Nr.	Teilfahrgabehaushalt	Ergebnisse	Ansätze einschl. Nachträge	Ansätze	Planungsdaten	Planungsdaten	Planungsdaten	Rechen- vorschriften	Konto- nummer
		2022	2023	2024	2025	2026	2027		
in €									
E 1	+ Steuern und ähnliche Abgaben	515.622,04	566.300	609.600	642.400	665.400	685.400		40
	40110000 Grundsteuer A	1.396,53	1.600	1.600	1.600	1.600	1.600		
	40120000 Grundsteuer B	77.324,49	99.000	100.000	101.000	102.000	103.000		
	40130000 Gewerbesteuer	17.626,26	30.000	30.000	32.000	34.000	34.000		
	40210000 Gemeindeanteil an der Einkommensteuer	365.433,16	376.600	419.000	445.000	464.000	482.000		
	40220000 Gemeindeanteil an der Umsatzsteuer	12.573,38	12.500	12.200	13.000	13.000	13.000		
	40330000 Hundesteuer	2.754,99	2.800	2.800	2.800	2.800	2.800		
	40521000 Familienleistungsausgleich	38.513,23	43.800	44.000	47.000	48.000	49.000		
E 2	+ Zuwendungen, allgemeine Umlagen und sonstige Transfererträge	138.431,00	232.600	265.000	268.200	269.300	273.400		41
	41111000 Schlüsselzuweisung A	138.431,00	214.100	238.500	241.700	242.800	246.900		
	41112000 Schlüsselzuweisung B	0,00	18.500	26.500	26.500	26.500	26.500		
E 5	+ Privatrechtliche Leistungsentgelte	3.907,56	3.000	3.000	3.000	3.000	3.000		441, 443, 444, 445
	44120000 Mieten und Pachten	3.907,56	3.000	3.000	3.000	3.000	3.000		
E 7	+ Sonstige laufende Erträge	14.607,00	0	0	0	0	0		451-452, 46
	46612000 Erträge aus der Auflösung von Sonderposten mit Rücklageanteil	14.607,00	0	0	0	0	0		
E 8	<b>Summe der laufenden Erträge aus Verwaltungstätigkeit</b>	<b>672.567,60</b>	<b>801.900</b>	<b>877.600</b>	<b>913.600</b>	<b>937.700</b>	<b>961.800</b>	Summe E 1 bis E 7	
E 11	- Abschreibungen	13,70	0	0	0	0	0		53
	53940000 Abschreibungen auf das Umlaufvermögen	13,70	0	0	0	0	0		
E 12	- Zuwendungen, Umlagen und sonstige Transferaufwendungen	472.644,87	555.800	608.800	664.000	681.000	702.200		54
	54310000 Gewerbesteuerumlage	2.757,87	2.800	2.800	3.000	3.000	3.200		
	54421000 Allgemeine Umlagen an Gemeindeverbände / Landkreise Erläuterungen: (Kreisumlage)	255.720,00	301.000	337.000	367.000	378.000	389.000		
	54423000 Allgemeine Umlagen an Gemeindeverbände / Verbandsgemeinden Erläuterungen: (Verbandsgemeindeumlage)	214.167,00	252.000	269.000	294.000	300.000	310.000		
E 15	<b>Summe der laufenden Aufwendungen aus Verwaltungstätigkeit</b>	<b>472.658,57</b>	<b>555.800</b>	<b>608.800</b>	<b>664.000</b>	<b>681.000</b>	<b>702.200</b>	Summe E 9 bis E 14	
E 16	<b>Laufendes Ergebnis aus Verwaltungstätigkeit</b>	<b>199.909,03</b>	<b>246.100</b>	<b>268.800</b>	<b>249.600</b>	<b>256.700</b>	<b>259.600</b>	E 8 ./. E 15	
E 20	<b>Ordentliches Ergebnis</b>	<b>199.909,03</b>	<b>246.100</b>	<b>268.800</b>	<b>249.600</b>	<b>256.700</b>	<b>259.600</b>	E 16 + E 19	
E 23	<b>Jahresergebnis (Jahresüberschuss /Jahresfehlbetrag)</b>	<b>199.909,03</b>	<b>246.100</b>	<b>268.800</b>	<b>249.600</b>	<b>256.700</b>	<b>259.600</b>	Summe E 20 bis E 22	

Haupt-Produktbereich	<b>6</b>	Zentrale Finanzleistungen
Produktbereich	<b>61</b>	Allgemeine Finanzwirtschaft
Leistung	<b>61100</b>	Steuern, allgemeine Zuweisungen, allgemeine Umlagen

Teilhaushalt (04 Allgemeine Finanzwirtschaft)								Erläuterung	
lfd. Nr.	Teilfinanzhaushalt	Ergebnisse	Ansätze einschl. Nachträge	Ansätze	Planungsdaten	Planungsdaten	Planungsdaten	Rechen- vorschriften	Konto- nummer
		2022	2023	2024	2025	2026	2027		
		in €							
F 23	Saldo der ordentlichen und außerordentlichen Ein- und Auszahlungen	201.507,39	246.100	268.800	249.600	256.700	259.600	Summe F 20 bis F 22	
F 34	Finanzmittelüberschuss/ Finanzmittelfehlbetrag	201.507,39	246.100	268.800	249.600	256.700	259.600	F 23 + F 33	

Haupt-Produktbereich	6	Zentrale Finanzleistungen
Produktbereich	61	Allgemeine Finanzwirtschaft
Leistung	61200	Sonstige allgemeine Finanzwirtschaft

Wesentliche Produkte des Teilhaushaltes (04 Allgemeine Finanzwirtschaft)						
<b>Produkt:</b>	61200 - Sonstige allgemeine Finanzwirtschaft					
<b>Verantwortlich:</b>	Herr Schüler					
<b>Produkt-/ Leistungsbeschreibung:</b>	Kreditmanagement und Zinsen für gewährte Stundungen und Ratenzahlungen.					
<b>Auftragsgrundlage::</b>	Gesetze, Verordnungen, Satzungen, Verträge und Beschlüsse					
<b>Ziele:</b>	Zinsgünstige Finanzierung der Investitionen und Abbau der Schulden. Aus Gründen der Gleichbehandlung von Zahlungspflichtigen müssen für gewährte Stundungen und Ratenzahlungen Zinsen erhoben werden.					
<b>Leistungen und Kennzahlen</b>	2022	2023	2024	2025	2026	2027
Leistungen mit Leistungsmengen						
<b>Grund-/Kennzahlen:</b>						
Bezeichnung	2022	2023	2024	2025	2026	2027
<b>Erläuterungen</b>						

Teilhaushalt (04 Allgemeine Finanzwirtschaft)								Erläuterung	
lfd. Nr.	Teilergebnishaushalt	Ergebnisse	Ansätze einschl. Nachträge	Ansätze	Planungsdaten	Planungsdaten	Planungsdaten	Rechen- vorschriften	Konto- nummer
		2022	2023	2024	2025	2026	2027		
in €									
E 7	+ Sonstige laufende Erträge	400,00	0	0	0	0	0		451-452, 46
	46611000 Erträge aus der Auflösung von Wertberichtigungen auf Forderungen	400,00	0	0	0	0	0		
E 8	<b>Summe der laufenden Erträge aus Verwaltungstätigkeit</b>	<b>400,00</b>	<b>0</b>	<b>0</b>	<b>0</b>	<b>0</b>	<b>0</b>	Summe E 1 bis E 7	
E 16	<b>Laufendes Ergebnis aus Verwaltungstätigkeit</b>	<b>400,00</b>	<b>0</b>	<b>0</b>	<b>0</b>	<b>0</b>	<b>0</b>	E 8 J. E 15	
E 17	+ Zinserträge und sonstige Finanzerträge	2.230,92	3.000	17.000	17.000	17.000	17.000		47
	47200000 Zinsen aus Stundungen und Verrentungen	136,59	500	500	500	500	500		
	47210000 Zinsen aus Stundungen und Verrentungen (PK - Bereich)	600,00	500	500	500	500	500		
	47920000 Vollverzinsung aus Gewerbesteuer (§ 233a AO)	11,00	1.000	1.000	1.000	1.000	1.000		
	47990000 Sonstige Zinsen und ähnliche Erträge / Sonstige	1.483,33	1.000	15.000	15.000	15.000	15.000		
E 18	- Zinsaufwendungen und sonstige Finanzaufwendungen	2.041,27	2.000	2.000	2.000	2.000	2.000	E 17 J. E 18	57
	57510000 Zinsaufwendungen und sonstige Finanzaufwendungen / an den inländischen Geldmarkt / an inländische Kreditinstitute	2.041,27	1.000	1.000	1.000	1.000	1.000		
	57910000 Sonstige Zinsen und sonstige Finanzaufwendungen / aus der Vollverzinsung der Gewerbesteuer (§ 233a AO)	0,00	1.000	1.000	1.000	1.000	1.000		
E 19	<b>Saldo der Zins- und sonstigen Finanzerträge und -aufwendungen</b>	<b>189,65</b>	<b>1.000</b>	<b>15.000</b>	<b>15.000</b>	<b>15.000</b>	<b>15.000</b>		
E 20	<b>Ordentliches Ergebnis</b>	<b>589,65</b>	<b>1.000</b>	<b>15.000</b>	<b>15.000</b>	<b>15.000</b>	<b>15.000</b>	E 16 + E 19	
E 23	<b>Jahresergebnis (Jahresüberschuss / Jahresfehlbetrag)</b>	<b>589,65</b>	<b>1.000</b>	<b>15.000</b>	<b>15.000</b>	<b>15.000</b>	<b>15.000</b>	Summe E 20 bis E 22	

Haupt-Produktbereich	6	Zentrale Finanzleistungen
Produktbereich	61	Allgemeine Finanzwirtschaft
Leistung	61200	Sonstige allgemeine Finanzwirtschaft

Teilhaushalt (04 Allgemeine Finanzwirtschaft)								Erläuterung	
lfd. Nr.	Teilfinanzhaushalt	Ergebnisse	Ansätze einschl. Nachträge	Ansätze	Planungsdaten	Planungsdaten	Planungsdaten	Rechen- vorschriften	Konto- nummer
		2022	2023	2024	2025	2026	2027		
in €									
F 23	Saldo der ordentlichen und außerordentlichen Ein- und Auszahlungen	-1.127,85	1.000	15.000	15.000	15.000	15.000	Summe F 20 bis F 22	
F 34	Finanzmittelüberschuss/ Finanzmittelfehlbetrag	-1.127,85	1.000	15.000	15.000	15.000	15.000	F 23 + F 33	
F 38	Veränderung der liquiden Mittel (ohne durchlaufende Gelder)	-194.403,01	902.000	757.350	-309.650	-348.850	-351.750	(695+696) ./. (795+796)	
F 40	Saldo der Ein- und Auszahlungen aus Finanzierungstätigkeit	-194.403,01	902.000	757.350	-309.650	-348.850	-351.750	Summe F 37 bis F 39	





OG Freilingen

# Investitionsplan





**OG Freilingen**

Haupt-Produktbereich 1 Zentrale Verwaltung  
 Produktbereich 11 Innere Verwaltung  
 Leistung 11400 Zentrale Dienste

Bürgermeister / in,  
 Beigeordnete und  
 Gemeinderat

Investitionsübersicht									
Teilhaushalt	Produkt (Leistung)		bis einschließlich des Haushalts- vorjahres bereitgestellte Mittel	Ansatz	Planungsdaten	Planungsdaten	Planungsdaten	Planungsdaten	Gesamtein-/ -auszahlungen (über den Gesamtzeitraum der Maßnahme)
				2024	2025	2026	2027		
in €									
<b>11400001 Allgemeine Anschaffung Betriebs- u. Geschäftsausstattung</b>									
		Summe der Einzahlungen aus Investitionstätigkeit	0,00	0	0	0	0	0	0,00
		Summe der Auszahlungen aus Investitionstätigkeit	7.244,00	0	0	0	0	0	7.244,00
		darunter							
	11400	mit Verpflichtungsermächtigungen in Vorjahren bereits gebunden		0	0	0	0	0	
		Verpflichtungsermächtigungen			0	0	0	0	
		Saldo der Ein- und Auszahlungen aus Investitionstätigkeit	-7.244,00	0	0	0	0	0	-7.244,00



**OG Freilingen**

Haupt-Produktbereich 1 Zentrale Verwaltung  
 Produktbereich 11 Innere Verwaltung  
 Leistung 11410 Zentrales Grundstücks- und Gebäudemanagement

Bürgermeister / in,  
 Beigeordnete und  
 Gemeinderat

Investitionsübersicht									
Teilhaushalt	Produkt (Leistung)		bis einschließlich des Haushalts- vorjahres bereitgestellte Mittel	Ansatz 2024	Planungsdaten 2025	Planungsdaten 2026	Planungsdaten 2027	Planungsdaten der weiteren Haushaltsjahre bis zum Abschluss der Maßnahme	Gesamtein-/ -auszahlungen (über den Gesamtzeitraum der Maßnahme)
			in €						
<b>121 Allgemeiner Grunderwerb / Verkauf</b>									
11410		Summe der Einzahlungen aus Investitionstätigkeit	0,00	0	400.000	300.000	300.000	0	1.000.000,00
		Summe der Auszahlungen aus Investitionstätigkeit	227.053,17	0	0	0	0	0	227.053,17
		darunter							
		mit Verpflichtungsermächtigungen in Vorjahren bereits gebunden		0	0	0	0	0	
		Verpflichtungsermächtigungen			0	0	0	0	
		Saldo der Ein- und Auszahlungen aus Investitionstätigkeit	-227.053,17	0	400.000	300.000	300.000	0	772.946,83



**OG Freilingen**

Haupt-Produktbereich 1 Zentrale Verwaltung  
 Produktbereich 11 Innere Verwaltung  
 Leistung 11430 Bauhof

Bürgermeister / in,  
 Beigeordnete und  
 Gemeinderat

Investitionsübersicht									
Teilhaushalt	Produkt (Leistung)		bis einschließlich des Haushalts- vorjahres bereitgestellte Mittel	Ansatz	Planungsdaten	Planungsdaten	Planungsdaten	Planungsdaten	Gesamtein-/ -auszahlungen (über den Gesamtzeitraum der Maßnahme)
				2024	2025	2026	2027		
in €									
<b>116 Anschaffungen BGA für Bauhof</b>									
		Summe der Einzahlungen aus Investitionstätigkeit	0,00	0	0	0	0	0	0,00
		Summe der Auszahlungen aus Investitionstätigkeit	5.999,01	5.000	5.000	5.000	5.000	5.000	20.999,01
		darunter							
	11430	mit Verpflichtungsermächtigungen in Vorjahren bereits gebunden		0	0	0	0	0	
		Verpflichtungsermächtigungen			0	0	0	0	
		Saldo der Ein- und Auszahlungen aus Investitionstätigkeit	-5.999,01	-5.000	-5.000	-5.000	-5.000	0	-20.999,01



**OG Freilingen**

Haupt-Produktbereich	3	Soziales und Jugend	Bürgermeister / in, Beigeordnete, Gemeinderat und Kindergartenleiterin
Produktbereich	36	Kinder-, Jugend- und Familienhilfe	
Leistung	36520	Kindertagesstätten, Kindergärten, Spiel- und Lernstuben	

<b>Investitionsübersicht</b>									
Teilhaushalt	Produkt (Leistung)		bis einschließlich des Haushalts- vorjahres bereitgestellte Mittel	Ansatz	Planungsdaten	Planungsdaten	Planungsdaten	Planungsdaten	Gesamtein-/ -auszahlungen (über den Gesamtzeitraum der Maßnahme)
				2024	2025	2026	2027		
in €									
<b>36520991 Sonderverbandsumlage KGZV Wöflerlingen</b>									
		Summe der Einzahlungen aus Investitionstätigkeit	0,00	0	0	0	0	0	0,00
		Summe der Auszahlungen aus Investitionstätigkeit	114.918,66	35.000	0	0	0	0	114.918,66
		darunter							
	36520	mit Verpflichtungsermächtigungen in Vorjahren bereits gebunden	<del>                    </del>	0	0	0	0	0	<del>                    </del>
		Verpflichtungsermächtigungen	<del>                    </del>	0	0	0	0	0	<del>                    </del>
		Saldo der Ein- und Auszahlungen aus Investitionstätigkeit	-114.918,66	-35.000	0	0	0	0	-114.918,66



## OG Freilingen

Haupt-Produktbereich 3 Soziales und Jugend  
 Produktbereich 36 Kinder-, Jugend- und Familienhilfe  
 Leistung 36600 Einrichtungen der Jugendarbeit

Bürgermeister / in,  
 Beigeordnete und  
 Gemeinderat

Investitionsübersicht									
Teilhaushalt	Produkt (Leistung)		bis einschließlich des Haushalts- vorjahres bereitgestellte Mittel	Ansatz	Planungsdaten	Planungsdaten	Planungsdaten	Planungsdaten	Gesamtein-/ -auszahlungen (über den Gesamtzeitraum der Maßnahme)
				2024	2025	2026	2027		
in €									
<b>112 Betriebs- und Geschäftsausstattung Spielplatz</b>									
		Summe der Einzahlungen aus Investitionstätigkeit	0,00	0	0	0	0	0	0,00
		Summe der Auszahlungen aus Investitionstätigkeit	31.616,02	15.000	0	0	0	0	31.616,02
		darunter							
	36600	mit Verpflichtungsermächtigungen in Vorjahren bereits gebunden		0	0	0	0	0	
		Verpflichtungsermächtigungen			0	0	0	0	
		Saldo der Ein- und Auszahlungen aus Investitionstätigkeit	-31.616,02	-15.000	0	0	0	0	-31.616,02



**OG Freilingen**

Haupt-Produktbereich 5 Gestaltung Umwelt  
 Produktbereich 54 Verkehrsflächen und -anlagen, ÖPNV  
 Leistung 54100 Gemeindestraßen

2024

Bürgermeister / in,  
 Beigeordnete und  
 Gemeinderat

Investitionsübersicht									
Teilhaushalt	Produkt (Leistung)		bis einschließlich des Haushalts- vorjahres bereitgestellte Mittel	Ansatz	Planungsdaten	Planungsdaten	Planungsdaten	Planungsdaten	Gesamtein-/ -auszahlungen (über den Gesamtzeitraum der Maßnahme)
				2024	2025	2026	2027		
in €									
<b>104 Nebenanlagen OD Freilingen incl. Erneuerung der Straßenbeleuchtung B8 / Hohestraße</b>									
		Summe der Einzahlungen aus Investitionstätigkeit	30.990,08	0	0	0	0	0	30.990,08
		Summe der Auszahlungen aus Investitionstätigkeit	58.575,36	0	0	0	0	0	58.575,36
		darunter							
	54100	mit Verpflichtungsermächtigungen in Vorjahren bereits gebunden		0	0	0	0	0	
		Verpflichtungsermächtigungen			0	0	0	0	
		Saldo der Ein- und Auszahlungen aus Investitionstätigkeit	-27.585,28	0	0	0	0	0	-27.585,28
<b>106 Ausbau Weidenhahner Straße</b>									
		Summe der Einzahlungen aus Investitionstätigkeit	7.700,73	0	0	0	0	0	7.700,73
		Summe der Auszahlungen aus Investitionstätigkeit	0,00	0	0	0	0	0	0,00
		darunter							
	54100	mit Verpflichtungsermächtigungen in Vorjahren bereits gebunden		0	0	0	0	0	
		Verpflichtungsermächtigungen			0	0	0	0	
		Saldo der Ein- und Auszahlungen aus Investitionstätigkeit	7.700,73	0	0	0	0	0	7.700,73
<b>109 Ausbau Sayntalstraße</b>									
		Summe der Einzahlungen aus Investitionstätigkeit	-10.773,50	0	0	0	0	0	-10.773,50
		Summe der Auszahlungen aus Investitionstätigkeit	0,00	0	0	0	0	0	0,00
		darunter							
	54100	mit Verpflichtungsermächtigungen in Vorjahren bereits gebunden		0	0	0	0	0	
		Verpflichtungsermächtigungen			0	0	0	0	
		Saldo der Ein- und Auszahlungen aus Investitionstätigkeit	-10.773,50	0	0	0	0	0	-10.773,50
<b>122 Erschließung NBG "Vorm Nussbaum" BA I / Endausbau</b>									
		Summe der Einzahlungen aus Investitionstätigkeit	15.475,78	0	1.078.000	0	0	0	1.093.475,78
		Summe der Auszahlungen aus Investitionstätigkeit	300.000,00	100.000	1.100.000	0	0	0	1.400.000,00
		darunter							
	54100	mit Verpflichtungsermächtigungen in Vorjahren bereits gebunden		0	0	0	0	0	
		Verpflichtungsermächtigungen			0	0	0	0	
		Saldo der Ein- und Auszahlungen aus Investitionstätigkeit	-284.524,22	-100.000	-22.000	0	0	0	-306.524,22
<b>123 Erschließung NBG "Vorm Nussbaum" BA II Erweiterung</b>									
		Summe der Einzahlungen aus Investitionstätigkeit	0,00	0	0	0	0	0	0,00
		Summe der Auszahlungen aus Investitionstätigkeit	1.030.000,00	580.000	110.000	0	0	0	1.140.000,00
		darunter							
	54100	mit Verpflichtungsermächtigungen in Vorjahren bereits gebunden		0	0	0	0	0	
		Verpflichtungsermächtigungen			0	0	0	0	
		Saldo der Ein- und Auszahlungen aus Investitionstätigkeit	-1.030.000,00	-580.000	-110.000	0	0	0	-1.140.000,00
<b>54100001 Allgemeine Investitionen Gemeindestraßen</b>									
		Summe der Einzahlungen aus Investitionstätigkeit	5.318,46	0	0	0	0	0	5.318,46
		Summe der Auszahlungen aus Investitionstätigkeit	5.021,80	0	0	0	0	0	5.021,80
		darunter							
	54100	mit Verpflichtungsermächtigungen in Vorjahren bereits gebunden		0	0	0	0	0	
		Verpflichtungsermächtigungen			0	0	0	0	





**OG Freilingen**

Haupt-Produktbereich	5	Gestaltung Umwelt	Bürgermeister / in, Beigeordnete und Gemeinderat
Produktbereich	54	Verkehrsflächen und -anlagen, ÖPNV	
Leistung	54100	Gemeindestraßen	

Investitionsübersicht								
Teilhaushalt	Produkt (Leistung)	bis einschließlich des Haushalts- vorjahres bereitgestellte Mittel	Ansatz	Planungsdaten	Planungsdaten	Planungsdaten	Planungsdaten der weiteren Haushaltsjahre bis zum Abschluss der Maßnahme	Gesamtein-/ -auszahlungen (über den Gesamtzeitraum der Maßnahme)
			2024	2025	2026	2027		
in €								
		Saldo der Ein- und Auszahlungen aus Investitionstätigkeit	296,66	0	0	0	0	296,66



**OG Freilingen**

Haupt-Produktbereich 5 Gestaltung Umwelt  
 Produktbereich 55 Natur- und Landschaftspflege  
 Leistung 55312 Reihengräber, Wahlgräber

Bürgermeister / in,  
 Beigeordnete und  
 Gemeinderat

Investitionsübersicht									
Teilhaushalt	Produkt (Leistung)		bis einschließlich des Haushalts- vorjahres bereitgestellte Mittel	Ansatz	Planungsdaten	Planungsdaten	Planungsdaten	Planungsdaten	Gesamtein-/ -auszahlungen (über den Gesamtzeitraum der Maßnahme)
				2024	2025	2026	2027		
in €									
<b>102 Neugestaltung des Friedhofes</b>									
		Summe der Einzahlungen aus Investitionstätigkeit	0,00	0	0	0	0	0	0,00
		Summe der Auszahlungen aus Investitionstätigkeit	33.250,60	0	0	0	0	0	33.250,60
		darunter							
	55312	mit Verpflichtungsermächtigungen in Vorjahren bereits gebunden		0	0	0	0	0	
		Verpflichtungsermächtigungen			0	0	0	0	
		Saldo der Ein- und Auszahlungen aus Investitionstätigkeit	-33.250,60	0	0	0	0	0	-33.250,60
<b>55312001 Allgemeine Anschaffungen Friedhof</b>									
		Summe der Einzahlungen aus Investitionstätigkeit	0,00	0	0	0	0	0	0,00
		Summe der Auszahlungen aus Investitionstätigkeit	4.766,03	0	0	0	0	0	4.766,03
		darunter							
	55312	mit Verpflichtungsermächtigungen in Vorjahren bereits gebunden		0	0	0	0	0	
		Verpflichtungsermächtigungen			0	0	0	0	
		Saldo der Ein- und Auszahlungen aus Investitionstätigkeit	-4.766,03	0	0	0	0	0	-4.766,03



## OG Freilingen

Haupt-Produktbereich 5 Gestaltung Umwelt  
 Produktbereich 55 Natur- und Landschaftspflege  
 Leistung 55510 Kommunale Forstwirtschaft

Bürgermeister / in,  
 Beigeordnete und  
 Gemeinderat

Investitionsübersicht									
Teilhaushalt	Produkt (Leistung)		bis einschließlich des Haushalts- vorjahres bereitgestellte Mittel	Ansatz	Planungsdaten	Planungsdaten	Planungsdaten	Planungsdaten	Gesamtein-/ -auszahlungen (über den Gesamtzeitraum der Maßnahme)
				2024	2025	2026	2027		
in €									
<b>5551001 Anschaffung eines UVV-Schleppers durch den Forstzweckverband</b>									
		Summe der Einzahlungen aus Investitionstätigkeit	0,00	0	0	0	0	0	0,00
		Summe der Auszahlungen aus Investitionstätigkeit	7.800,00	3.900	0	0	0	0	7.800,00
		darunter							
	55510	mit Verpflichtungsermächtigungen in Vorjahren bereits gebunden		0	0	0	0	0	
		Verpflichtungsermächtigungen			0	0	0	0	
		Saldo der Ein- und Auszahlungen aus Investitionstätigkeit	-7.800,00	-3.900	0	0	0	0	-7.800,00



**OG Freilingen**

Haupt-Produktbereich	5	Gestaltung Umwelt	Bürgermeister / in, Beigeordnete und Gemeinderat
Produktbereich	55	Natur- und Landschaftspflege	
Leistung	55590	Feldwege, Landwirtschaftswege, Wirtschaftswege	

<b>Investitionsübersicht</b>									
Teilhaushalt	Produkt (Leistung)		bis einschließlich des Haushalts- vorjahres bereitgestellte Mittel	Ansatz	Planungsdaten	Planungsdaten	Planungsdaten	Planungsdaten der weiteren Haushaltsjahre bis zum Abschluss der Maßnahme	Gesamtein-/ -auszahlungen (über den Gesamtzeitraum der Maßnahme)
				2024	2025	2026	2027		
in €									
<b>117 Sanierung Wirtschaftsweg Biehlweg</b>									
		Summe der Einzahlungen aus Investitionstätigkeit	24.495,74	0	0	0	0	0	24.495,74
		Summe der Auszahlungen aus Investitionstätigkeit	33.607,97	0	0	0	0	0	33.607,97
	55590	darunter	<del>X</del>						<del>X</del>
		mit Verpflichtungsermächtigungen in Vorjahren bereits gebunden		0	0	0	0	0	
		Verpflichtungsermächtigungen		<del>X</del>	0	0	0	0	
		Saldo der Ein- und Auszahlungen aus Investitionstätigkeit	-9.112,23	0	0	0	0	0	-9.112,23