


Ortsgemeinde Krümmel



Haushaltssatzung und Haushaltsplan

2025

Inhaltsverzeichnis

1.	Haushaltssatzung	1
2.	Vorbericht	5
3.	Entwicklung der liquiden Mittel	21
4.	Stellenplan	23
5.	Einwohnerstatistik	25
6.	Übersicht über die aus Verpflichtungsermächtigungen voraussichtlich fällig werdenden Auszahlungen	27
7.	Übersicht über den Stand der Kreditaufnahmen und ähnlicher Vorgänge	29
8.	Übersicht zur Beurteilung der dauernden Leistungsfähigkeit (Berechnung der sog. "Freien Finanzspritze"; Ausgleich Finanzhaushalt)	31
9.	Übersicht Entwicklung der Jahresergebnisse	33
10.	Übersicht über die Über-/Unterdeckung im Finanzhaushalt bzw. in der Finanzrechnung	35
11.	Übersicht über die Entwicklung des Eigenkapitals	37
12.	Tilgungsplan Verbindlichkeiten gegenüber der Einheitskasse	39
13.	Übersicht über die Entwicklung der Tilgungsrücklage	41
14.	Ermittlung Höchstbetrag der Verbindlichkeiten gegenüber der Einheitskasse	43
15.	Übersicht über die Teilhaushalte und die zugeordneten Produkte	45
16.	Bilanz	47
17.	Gesamtergebnishaushalt	51
18.	Gesamtfinanzhaushalt	59
19.	Teilhaushalte	67
20.	Teilproduktplan: Teilergebnishaushalt und Teilfinanzhaushalt	77
21.	Investitionsplan	127



OG Krümmel

Haushaltssatzung

der Ortsgemeinde Krümmel für das Jahr 2025

vom _____

Der Gemeinderat hat auf Grund von § 95 Gemeindeordnung (GemO) in der derzeit geltenden Fassung folgende Haushaltssatzung beschlossen:

§ 1 Ergebnis- und Finanzhaushalt

Festgesetzt werden:

1. im Ergebnishaushalt

der Gesamtbetrag der Erträge auf	444.245 €
der Gesamtbetrag der Aufwendungen auf	502.760 €
Jahresüberschuss/Jahresfehlbetrag auf	-58.515 €

2. im Finanzhaushalt

Saldo der ordentlichen Ein- und Auszahlungen auf	-33.375 €
die Einzahlungen aus Investitionstätigkeit auf	7.500 €
die Auszahlungen aus Investitionstätigkeit auf	111.350 €
Saldo aus den Ein- und Auszahlungen aus Investitionstätigkeit auf	-103.850 €
Saldo aus den Ein- und Auszahlungen aus Finanzierungstätigkeit auf	137.225 €

§ 2 Gesamtbetrag der vorgesehenen Kredite

Der Gesamtbetrag der vorgesehenen Kredite, deren Aufnahme zur Finanzierung von Investitionen und Investitionsförderungsmaßnahmen erforderlich ist, wird festgesetzt für:

zinslose Kredite auf	0,00 €
verzinsten Kredite auf	0,00 €
zusammen Kredite auf	0,00 €.



OG Krümmel

§ 3

Gesamtbetrag der vorgesehenen Ermächtigungen

Der Gesamtbetrag der Ermächtigungen zum Eingehen von Verpflichtungen, die künftigen Haushaltsjahren zu Auszahlungen für Investitionen und Investitionsförderungsmaßnahmen (Verpflichtungsermächtigungen) führen können, wird festgesetzt auf **0,00 €**

Die Summe der Verpflichtungsermächtigungen, für die in den künftigen Haushaltsjahren voraussichtlich Investitionskredite aufgenommen werden müssen, beläuft sich auf **0,00 €**

§ 4

Höchstbetrag der Verbindlichkeiten gegenüber der Einheitskasse

Der Höchstbetrag der Verbindlichkeiten gegenüber der Einheitskasse wird festgesetzt auf **0,00 €**.

§ 5

Steuersätze

Die Steuerhebesätze für die Gemeindesteuern werden wie folgt festgesetzt:

- Grundsteuer A	345 v.H.
- Grundsteuer B	465 v.H.
- Gewerbesteuer	380 v.H.

Die Hundesteuer beträgt für Hunde, die innerhalb des Gemeindegebietes gehalten werden:

- für den ersten Hund	30 €
- für den zweiten Hund	50 €
- für jeden weiteren Hund	75 €
- für den ersten gefährlichen Hund	240 €
- für den zweiten gefährlichen Hund	400 €
- für jeden weiteren gefährlichen Hund	600 €

§ 6

Über- und außerplanmäßige Aufwendungen und Auszahlungen

Erhebliche über- und außerplanmäßige Aufwendungen oder Auszahlungen gemäß § 100 Abs. 1 Satz 2 GemO liegen vor, wenn im Einzelfall mehr als 500 € überschritten sind.



OG Krümmel

**§ 7
Eigenkapital**

Stand des Eigenkapitals zum 31.12. des Vorvorjahres	2.002.458,37 €
Voraussichtlicher Stand des Eigenkapitals zum 31.12. Vorjahres	1.959.173,37 €
Voraussichtlicher Stand des Eigenkapitals zum 31.12. des Haushaltsjahres	1.900.658,37 €.

56244 Krümmel, den _____

Burkhard Kuhn
Ortsbürgermeister

(Siegel)



OG Krümmel

Vorbericht

1. Gliederung in der Kommunalen Doppik

1.1 Ergebnishaushalt und die Ergebnisrechnung

Die Ergebnisrechnung ist angelehnt an die kaufmännische Gewinn- und Verlustrechnung. Als Planungsinstrument ist der Ergebnishaushalt wichtiger Bestandteil des neuen Haushalts. Das in der Ergebnisrechnung ausgewiesene Jahresergebnis (Überschuss / Fehlbetrag) geht in die Bilanz ein und bildet unmittelbar die Veränderung des Eigenkapitals der Gemeinde ab.

1.2 Finanzhaushalt und Finanzrechnung

Der Finanzhaushalt dient der Planung und Darstellung der Finanzlage einer Kommune. Im Finanzhaushalt sind die gesamten Einzahlungen und Auszahlungen aus laufender Verwaltungstätigkeit, aus Investitionstätigkeit, sowie aus Finanzierungstätigkeit auszuweisen. Der Liquiditätssaldo aus der Finanzrechnung bildet die Veränderung des Bestands an liquiden Mittel der Gemeinde in der Bilanz ab.

1.3 Bilanz

Sie ist ausschließlich Teil des Jahresabschlusses; eine Planungsbilanz gibt es nicht. Die Bilanz weist das Vermögen und dessen Finanzierung durch Eigen- und Fremdkapital nach. Sie ist als stichtagsbezogene Gegenüberstellung von Vermögen und Kapital das zentrale Element des doppelischen Rechnungswesens.

2. Vorbemerkungen und Perspektiven

Der Vorbericht ist dem Haushaltsplan als Anlage beizufügen (§ 1 Abs. 1 Nr. 1 Gemeindehaushaltsverordnung). Der Vorbericht soll einen Überblick über den Stand und die Entwicklung der Haushaltswirtschaft geben. Vor der Betrachtung gemeindespezifischer Problemstellungen seien einige Vorbemerkungen erlaubt:

2.1 Rechtliche Grundlagen

Für das kommunale Finanzsystem finden sich eine Vielzahl von Gesetzen und Rechtsverordnungen als Grundlage für die Haushaltswirtschaft. Vom Grundgesetz¹ bis hin zu einer Reihe von Rechtsverordnungen² sind viele Teilregelungen relevant. Die wichtigsten rechtlichen Grundlagen der kommunalen Haushaltswirtschaft sind in Rheinland-Pfalz das Landesgesetz zur Einführung der

¹ vgl. Art. 106 ff GG

² vgl. § 116 GemO



OG Krümmel

kommunalen Doppik (KomDoppikLG), die Gemeindeordnung (GemO) und die Gemeindehaushaltsverordnung (GemHVO).

Die §§ 93 ff GemO bilden die Basis der kommunalen Etats, in der GemHVO und den Verwaltungsvorschriften (VV) sind Detailregelungen enthalten.

2.2 Stellung und Bedeutung des Haushaltsplanes

Der Haushalt ist eines der wichtigsten Planungsinstrumente der Gemeinden.

Die kommunalen Haushaltspläne werden regelmäßig grundsätzlich für ein Kalenderjahr, in wenigen Gemeinden auch für zwei Kalenderjahre (Doppelhaushalt) erstellt. Der Haushalt entfaltet Bindungsfunktion nach außen und innen. Gegenüber dem Bürger trägt er normsetzenden Charakter, indem die Steuerhebesätze für die Realsteuern (95 Abs. 2 Nr. 3 GemO) für das Haushaltsjahr festgesetzt werden. Darüber hinaus kann die Haushaltssatzung Festsetzungen von Gebührensätzen und Beitragssätzen für ständige Gemeindeeinrichtungen enthalten. Für die Verwaltung ist der Haushalt insofern bindend, als Aufgaben und Maßnahmen nur im Rahmen der im Haushalt getroffenen Festsetzungen durchgeführt werden können.

Haushaltspläne sind nicht nur Nachschlagewerke, um sich einen Überblick über die örtlichen Finanzen zu verschaffen, sondern sie haben als Grundlage für die Haushalts- und Wirtschaftsführung (§ 96 Abs. 2 S. 1 GemO) einer Gemeinde weitere Funktionen zu erfüllen. Zunächst besitzt der Haushalt eine finanzpolitische Ordnungsfunktion. Mit Hilfe des Haushalts werden die zur Verfügung stehenden Mittel planmäßig auf die einzelnen Ausgabebereiche, die eine Gemeinde zu erfüllen hat oder erfüllen will, verteilt. Gleichzeitig dient der Haushalt damit auch dem Ausgleich von Bedarf und finanziellen Ressourcen (Bedarfsdeckungsprinzip) bzw. der Sicherstellung des Ausgleichs von Erträgen und Aufwendungen.

Die Entscheidung über den Haushalt zählt zu den wichtigsten Rechten des Gemeinderates (§ 32 Abs. 2 Nr. 2 GemO). Der Haushaltsplan ist Ausdruck politischen Willens. Seine politische Programmfunktion besteht u.a. darin, dass im Haushaltsplan aus der Vielzahl gemeindlicher Aufgaben immer nur eine Auswahl der dringlichsten Vorhaben aufgenommen werden kann. Indem der Gemeinderat über die Gestaltung der Ausgaben unter Berücksichtigung der zur Verfügung stehenden Einnahmen befindet, setzt er politische Prioritäten. Quasi können der Haushaltsplan und das Investitionsprogramm als Prioritätenliste der örtlichen Aufgabenerfüllung herangezogen werden.

Der Haushaltsplan enthält grundsätzlich alle im Haushaltsjahr für die Erfüllung der Aufgaben der Gemeinde voraussichtlich anfallenden Erträge und eingehenden Einzahlungen, entstehenden Aufwendungen und zu leistenden Auszahlungen und notwendigen Verpflichtungsermächtigungen. Mit dem Haushalt wird ein Handlungsrahmen für die Verwaltung der Gemeinde gegeben. Der Haushalt ermächtigt die Verwaltung, Aufwendungen im Rahmen der zur Verfügung stehenden Mittel zu tätigen, sofern die zur Deckung erforderlichen Erträge eingehen (**Ermächtigungswirkung**). Gleichzeitig besitzt er **Bindungswirkung** in betraglicher, zeitlicher und sachlicher Hinsicht (§ 96 Abs. 3 und 2 GemO). Verwaltung und Öffentlichkeit haben die Möglichkeit, aus dem Vergleich zwischen der tatsächlichen Haushaltsführung und den Vorgaben des Haushaltes zu prüfen, ob die Verwaltung sich innerhalb des gesetzlichen Rahmens bewegt hat (Kontrollfunktion).



OG Krümmel

2.3 Allgemeine finanzwirtschaftliche Rahmenbedingungen

Nach wie vor wird die deutsche Wirtschaft durch den russischen Angriffskrieg auf die Ukraine belastet. Der Klimaschutz, die Digitalisierung, der demografische Wandel und wohl auch der stärkere Wettbewerb mit Unternehmen aus China haben strukturelle Anpassungsprozesse in Deutschland ausgelöst, die nach Auffassung der Wirtschaftsforschungsinstitute die Wachstum Aussichten für die deutsche Wirtschaft dämpfen. Sie gehen in ihrer Gemeinschaft Diagnose für das Jahr 2024 nunmehr von einem Rückgang des Bruttoinlandsprodukts in Deutschland um 0,1% aus und senken ihre Prognose für das Jahr 2025 von 1,4% auf 0,8%. Weiterhin gehen die Wirtschaftsforschungsinstitute davon aus, dass im kommenden Jahr (2025) eine langsame Erholung einsetzen dürfte. Die zukünftige Entwicklung der Weltwirtschaft und auch der deutschen Wirtschaft wird weiterhin maßgeblich von exogenen Einflüssen abhängen.

Die Bundesregierung geht im Rahmen ihrer Herbstprojektion u. a. davon aus, dass die deutsche Wirtschaft derzeit zunehmend durch strukturelle Faktoren infolge desdemografischen Wandels einer Schwierigeren Wettbewerbsposition und geökonomischer Fragmentierung beeinträchtigt wird. Insofern geht sie davon aus, dass die Wirtschaftsleistung im laufenden Jahr preisbereinigt zunächst um 0,2% zurückgeht, um sich dann in 2025 um 1,1% und in 2026 um 1,6% zu erholen. Dies setze allerdings u. a. voraus, dass die Wachstumsinitiative der Bundesregierung (Stärkung von Investitionsanreizen, Bürokratieabbau, dauerhafte Senkung der Stromsteuer für die produzierenden Unternehmen etc.) zur Umsetzung kommt.

Der Sachverständigenrat zur Begutachtung der gesamtwirtschaftlichen Entwicklung erwartet in seinem Jahresgutachten 2024/25, dass das Bruttoinlandsprodukt im Jahr 2024 preisbereinigt um 0,1% zurückgeht. Er revidiert damit seine Prognose gegenüber dem Frühjahr 2024 um 0,3 Prozentpunkte nach unten. Im Jahr 2025 sei nur mit einem geringfügigen Wachstum von 0,4% zu rechnen.

2.3.1 Haushaltswirtschaftliche Lage der Kommunen in Rheinland-Pfalz

Die kommunalen Haushalte in Rheinland-Pfalz schlossen die Jahre 2021 und 2022 mit einem deutlichen Finanzierungsüberschuss ab, der sich insbesondere aufgrund des wirtschaftlichen Erfolges eines Unternehmens und daraus resultierenden außerordentlich hohen Gewerbesteuererinnahmen ergab. Im Jahr 2023 war ein negativer Finanzierungssaldo in Höhe von rund 565 Mio. Euro zu verzeichnen, der allerdings ebenfalls maßgebend auf die Sondereffekte in 2021 und 2022 zurückzuführen war.

Insofern war der Finanzierungssaldo der kommunalen Gebietskörperschaften des Jahres 2023 erstmals seit 2016 wieder negative (2017 bis 2022 sechsmal in Folge positive Finanzierungssalden).

Die Landesregierung hat zur Abmilderung der allgemeinen Rahmenbedingungen die finanzielle Situation der Kommunen im Haushaltsjahr 2024 auf vielfältige Art und Weise nachhaltig verbessert. So beläuft sich beispielsweise die Finanzausgleichsmasse im Jahr 2024 auf rd. 3,711 Mrd. Euro und damit rd. 225 Mio. Euro mehr als im Jahr 2022. Im Haushaltsjahr 2025 soll die Finanzausgleichsmasse nach dem Haushaltsentwurf auf 3,985 Mrd. Euro und sodann im Haushaltsjahr 2026 auf 4,060 Mrd. Euro ansteigen.



OG Krümmel

Das Land übernimmt darüber hinaus im Rahmen der Umsetzung der „Partnerschaft zur Entschuldung der Kommunen in Rheinland-Pfalz (PEK-RP)“. Welche bis Ende des Jahres 2024 weitgehend abgeschlossen sein wird, in Höhe von drei Milliarden Euro kommunale Liquiditätskredite bzw. entsprechende Verbindlichkeiten der Ortsgemeinden, auch um die betreffenden Kommunen so von zukünftigen Schuldendiensten entlasten. Gerade in Zeiten steigender Zinssätze führt dies zu einer deutlichen finanziellen Entlastung der Kommunen.

2.3.2 Kommunale Haushaltskonsolidierung

Wie in den vergangenen Jahren auch stellt die Konsolidierung der öffentlichen Haushalte nach wie vor eine der zentralen Herausforderungen dar. Dies gilt nicht nur für die Haushalte der Rheinland-Pfälzischen Gemeinden und Gemeindeverbände, sondern selbstverständlich auch für den Landeshaushalt. Alle Ebenen müssen weiterhin Anstrengungen unternehmen, um die Dynamik von Ausgabensteigerungen zu bremsen. Überdies gilt es auf kommunaler Ebene, den erneuten Aufwuchs der Liquiditätskredite zu vermeiden.

Die kommunalen Gebietskörperschaften sind nach wie vor zur Haushaltskonsolidierung aufgefordert und sollten alle gestaltbaren Möglichkeiten der Ausgabenreduzierung und Einnahmeerhöhungen nutzen.

Die Kommunalberichte des Rechnungshofs Rheinland-Pfalz zeigen regelmäßig Möglichkeiten auf, wie eine Verbesserung der kommunalen Haushalts- und Finanzsituation herbeigeführt werden kann.

2.3.3 Orientierungsdaten für die Entwicklung der Steuereinnahmen

Der Arbeitskreis „Steuerschätzungen“ beim Bundesministerium der Finanzen hat in seiner Sitzung vom 22. bis 24. Oktober 2024 auf der Basis des geltenden Steuerrechts das Steueraufkommen für die Jahre 2024 bis 2029 geschätzt. Demnach kann weiterhin mit wachsenden Steuereinnahmen gerechnet werden.



OG Krümmel

2.4 Entwicklung der Umlagen

2.4.1 Gewerbesteuerumlage gem. § 6 Gemeindefinanzreformgesetz

Der Gesamtvervielfältiger für die Gewerbesteuerumlage teilt sich in den kommenden Jahren voraussichtlich wie folgt auf (§ 6 Abs. 3 GemFinRG):

Jahr	Vervielfältiger Bund	Vervielfältiger Land	Gesamtvervielfältiger
2024	14,5	20,5	35,0
2025	14,5	20,5	35,0
2026	14,5	20,5	35,0
2027	14,5	20,5	35,0
2028	14,5	20,5	35,0

2.4.2 Entwicklung der Kreis- und Verbandsgemeindeumlage

Die Ortsgemeinden werden aufgrund verschiedener gesetzlicher Regelungen durch Umlagen belastet. Von wesentlicher Bedeutung sind die Kreis- und die Verbandsgemeindeumlage. Die Rechtsgrundlage für die Erhebung ergibt sich für den Kreis aus § 58 Abs. 3 Landeskreisordnung (LKO) i.V.m. § 31 Landesfinanzierungsausgleichsgesetz (LFAG) und für die Verbandsgemeinde aus § 72 GemO i.V.m § 32 LFAG.

Die Umlagegrundlagen sind für Kreis- und Verbandsgemeinde einheitlich.

Entsprechend § 32 Abs. 1 LFAG i.V.m. § 31. Abs. 1 und 2 LFAG sind Umlagegrundlagen:

- a) die festgesetzte Schlüsselzuweisung A nach § 13 LFAG
- b) die Steuerkraftmesszahl nach § 17 LFAG und
- c) die festgesetzte Zuweisung für Stationierungsgemeinden und für zentrale Orte nach § 19.

Die Entwicklung der Umlagesätze der letzten Jahre wird in der nachfolgenden Übersicht dargestellt.

Entwicklung der Kreis- und Verbandsgemeindeumlage (%-Punkte)						
Umlageart	2020	2021	2022	2023	2024	2025
1. Kreisumlage	40,0%	40,0%	40,0%	40,0%	42,0%	43,0%
2. Verbandsgemeindeumlage	34,5%	33,5%	33,5%	33,5%	33,5%	33,5%
Summe:	74,5%	73,5%	73,5%	73,5%	75,5%	76,5%



OG Krümmel

3. Gegenüberstellung des abgelaufenen, laufenden und kommenden Haushaltsjahres

Der Vorbericht soll nach § 6 GemHVO einen Überblick über die Entwicklung der Haushaltswirtschaft im Haushaltsjahr unter Einbeziehung insbesondere der beiden Haushaltsvorjahre geben.

3.1 Haushaltsjahr 2023

Das Haushaltsjahr 2023 wies folgende Zahlen in Ergebnis- und Finanzrechnung aus:

Ergebnisrechnung		Finanzrechnung	
Erträge	612.590,39 €	Einzahlungen	566.524,90 €
Aufwendungen	546.511,22 €	Auszahlungen	408.772,36 €
Jahresergebnis	66.079,17 €	Finanzmittel	157.752,54 €

3.2 Haushaltsjahr 2024

Das Haushaltsjahr 2024 wies folgende Zahlen im Ergebnis- und Finanzhaushalt aus:

Ergebnishaushalt		Finanzhaushalt	
Erträge	428.275,00 €	Einzahlungen	411.625,00 €
Aufwendungen	471.560,00 €	Auszahlungen	499.920,00 €
Jahresergebnis	-43.285,00 €	Finanzmittel	-88.295,00 €

3.3 Haushaltsjahr 2025

Der vorliegende doppische Haushalt für das Haushaltsjahr 2025 schließt wie folgt ab:

Ergebnishaushalt		Finanzhaushalt	
Erträge	444.245,00 €	Einzahlungen	431.145,00 €
Aufwendungen	502.760,00 €	Auszahlungen	568.370,00 €
Jahresergebnis	-58.515,00 €	Finanzmittel	-137.225,00 €



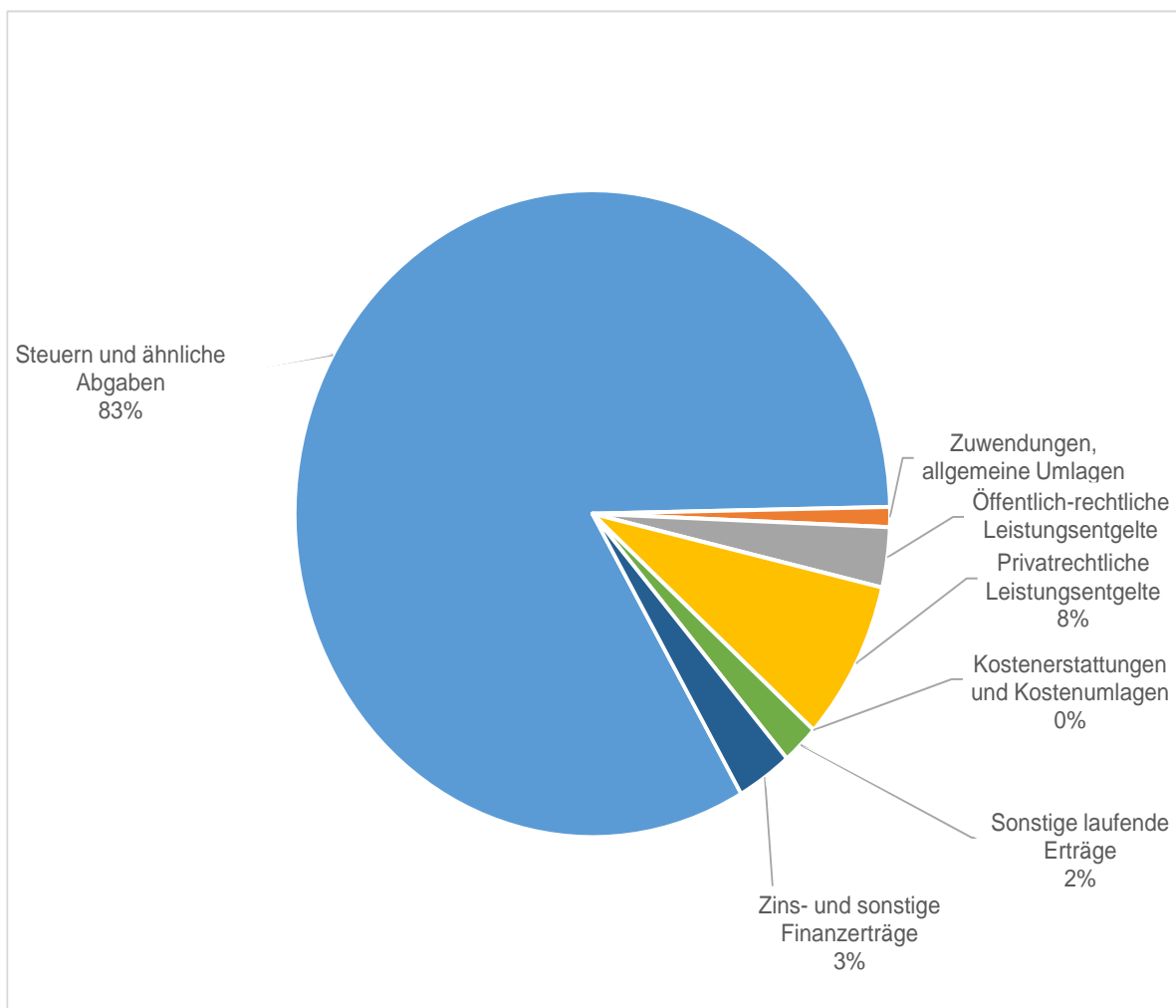
OG Krümmel

4. Eckpunkte des Haushaltsplanes 2025

4.1 Ergebnishaushalt

Erträge:

Steuern und ähnliche Abgaben	366.900 €
Zuwendungen, allgemeine Umlagen	6.600 €
Öffentlich-rechtliche Leistungsentgelte	14.550 €
Privatrechtliche Leistungsentgelte	34.480 €
Kostenerstattungen und Kostenumlagen	100 €
Sonstige laufende Erträge	7.115 €
Zins- und sonstige Finanzerträge	14.500 €
Erträge insgesamt	444.245 €

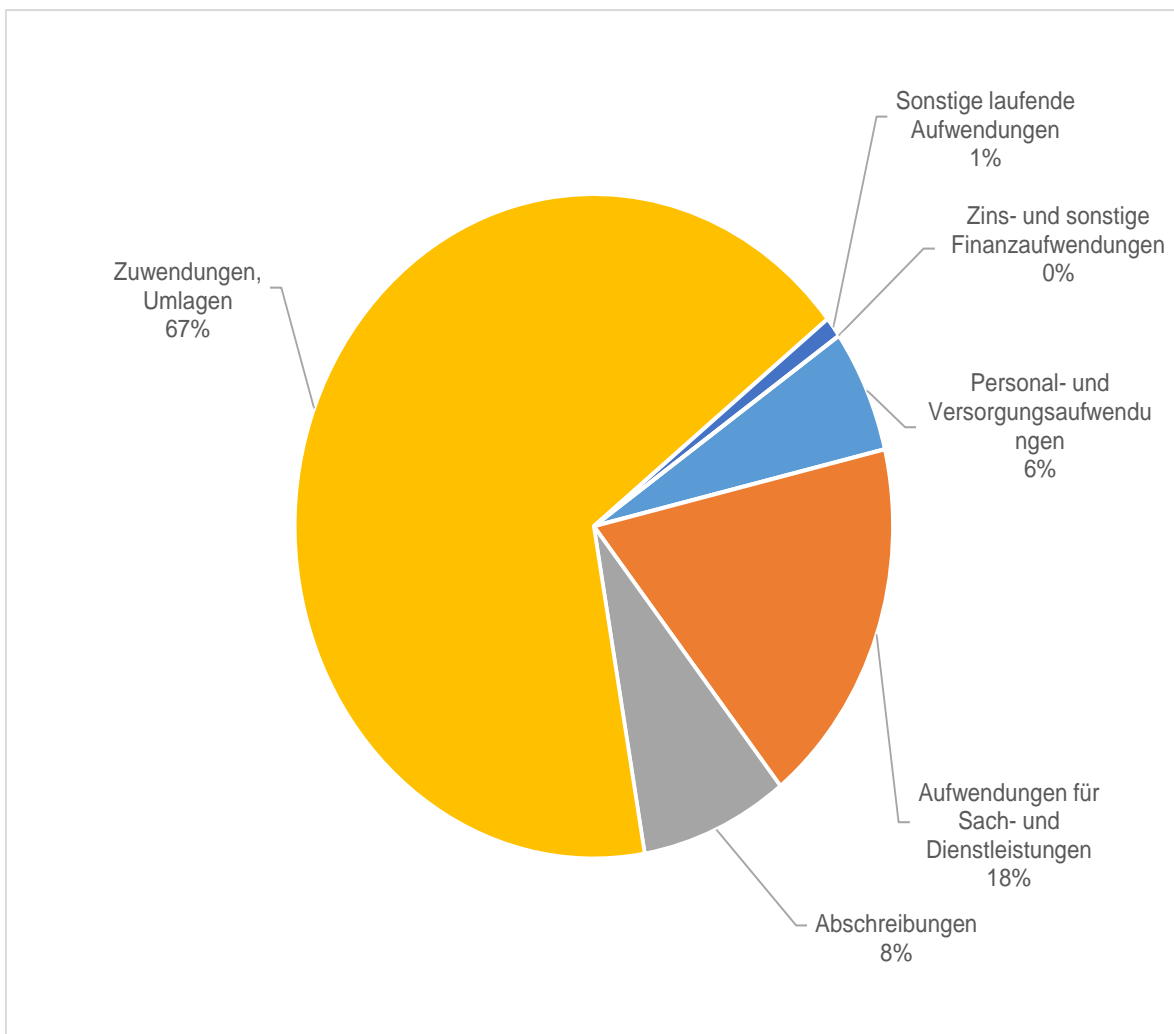




OG Krümmel

Aufwendungen:

Personal- und Versorgungsaufwendungen	28.010 €
Aufwendungen für Sach- und Dienstleistungen	88.910 €
Abschreibungen	41.040 €
Zuwendungen, Umlagen	337.400 €
Sonstige laufende Aufwendungen	7.200 €
Zins- und sonstige Finanzaufwendungen	200 €
Aufwendungen insgesamt	502.760 €





OG Krümmel

Erläuterungen zu den Erträgen:

Steuern und ähnliche Abgaben

Die Position „Steuern und ähnliche Abgaben“ umfasst insgesamt ein Volumen von 366.900 € und ist damit die stärkste Ertragsart im gemeindlichen Haushalt.

Es ergibt sich für die Grundsteuer A ein Aufkommen von 2.200 € und die Grundsteuer B von 32.000 €.

Bei der Gewerbsteuer wurde der Ansatz vorsichtig auf 150.000 € geschätzt.

Beim Gemeindeanteil an der Einkommensteuer werden 158.900 € und beim Gemeindeanteil an der Umsatzsteuer 5.600 € erwartet.

Zu erwarten ist für 2025 ein Weiterleitungsbetrag (sog. Ausgleichsleistungen gemäß § 21 LFAG) von 17.200 €.

Zuwendungen und allgemeine Umlagen

Der Ortsgemeinde Krümmel wird zur Ergänzung der eigenen Erträge und zum Abbau von Finanzkraftunterschieden im Rahmen der Finanzausstattungsgarantie eine Schlüsselzuweisung A gewährt. Da die je Einwohner errechnete Steuerkraftmesszahl mit 1.248,56 € um 131,69 € über dem voraussichtlichen Schwellenwert (76 % der landesdurchschnittlichen Steuerkraft = 1.116,87 €) liegt, erhält die Ortsgemeinde **keinen Ausgleich** von 90 % des Unterschiedsbetrages.

Zur Unterstützung der Aufwendungen im Bereich der Kinderbetreuung wird der Ortsgemeinde Krümmel eine Schlüsselzuweisung B in Höhe von 0 € gewährt.

Die Erträge aus der Auflösung von Sonderposten aus erhaltenen Zuwendungen betragen 6.600 €.

Öffentlich-rechtliche Leistungsentgelte

Für die Benutzung von öffentlichen Einrichtungen und sonstige Entgelte ist ein Betrag in Höhe von 1.150 € veranschlagt.

Die Erträge aus der Auflösung von Sonderposten für Beiträge und ähnliche Entgelte betragen 13.400 €.

Privatrechtliche Leistungsentgelte

Erträge aus Mieten und Pachten, sowie Holzverkauf betragen 34.480 €. Darunter Erträge aus der Jagdpacht und der Wildschadensverhütungspauschale von 2.320 €.

Kostenerstattungen und Kostenumlagen

Hier fallen Erträge in Höhe von 100 € an.

Sonstige laufende Erträge

Von dem Gesamtvolumen in Höhe von 7.115 € entfallen rund 5.800 € auf Konzessionsabgaben der Energieversorger.

Zinserträge und sonstige Finanzerträge

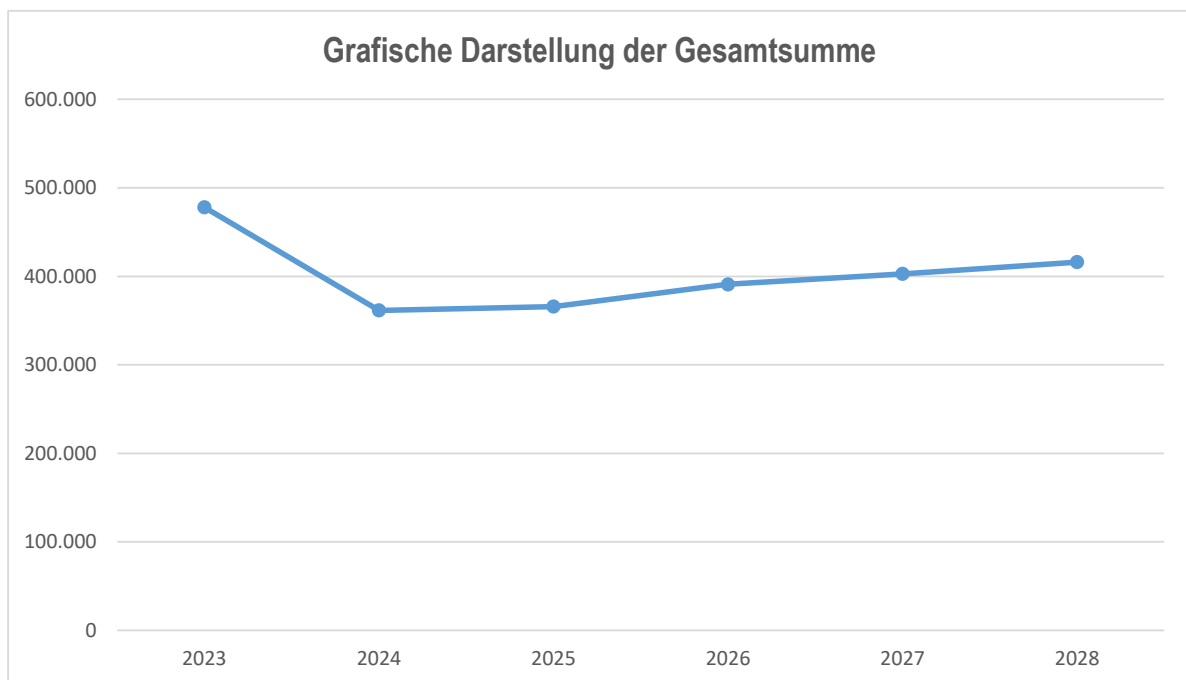
Zinsen für Festgeldanlagen, Gewerbesteuerverzinsung, Kassenbestandsverzinsung und Stundungen betragen 14.500 €.



OG Krümmel

Entwicklung der Steuereinnahmen und Schlüsselzuweisungen

HH-Jahr	Grundsteuer A	Grundsteuer B	Gewerbesteuer	Gemeindeanteil Einkommenssteuer	Gemeindeanteil Umsatzsteuer	Familienleistungsausgleich	Schlüsselzuweisung A	Schlüsselzuweisung B	Gesamtsumme
2023	2.416	33.517	215.655	131.203	6.583	13.698	69.675	5.147	477.893
2024	2.400	33.500	150.000	154.000	5.500	16.100	0	0	361.500
2025	2.200	32.000	150.000	158.900	5.600	17.200	0	0	365.900
2026	2.200	32.400	158.700	167.000	6.000	17.000	7.600	0	390.900
2027	2.200	32.800	164.100	176.000	6.000	17.000	4.600	0	402.700
2028	2.200	33.200	169.200	184.000	6.000	18.000	3.500	0	416.100





OG Krümmel

Erläuterungen zu den Aufwendungen:

Personalaufwendungen

Hierunter fallen die Aufwandsentschädigungen für den Ortsbürgermeister und die Ortsbeigeordneten, sowie die Gremien in Höhe von 12.000 € an. Die Vergütungen für die geringfügig Beschäftigten sind mit 9.310 € veranschlagt.

Die Aufwendungen für die Zuführungen zu den Ehrensoldrückstellungen für den Ortsbürgermeister betragen 4.700 €.

Aufwendungen für Ehrensold (ehemalige Ortsbürgermeister) fallen in Höhe von 2.000 € an.

Aufwendungen für Sach- und Dienstleistungen

Hier werden alle anfallenden Aufwendungen für Sach- und Dienstleistungen erfasst und betragen 88.910 € und verteilt sich im Wesentlichen auf folgende Positionen:

- Bewirtschaftung der Grundstücke, Gebäude und Außenanlagen	20.250 €
- Unterhaltung der Grundstücke, Gebäude und Außenanlagen	37.510 €
- Sach- und Dienstleistungen im Forstbereich	25.600 €

Abschreibungen

Die Abschreibungen des Vermögens, wie Gebäude, Maschinen und technische Anlagen, Fahrzeuge usw. sind als Aufwand darzustellen. Hierbei sind die Anschaffungskosten oder die Herstellungskosten um planmäßige Abschreibungen zu vermindern. Diese erfolgt grundsätzlich in gleichen Jahresraten über die wirtschaftliche Nutzungsdauer (lineare Abschreibung). Der Gesamtaufwand der Abschreibungen beträgt 41.040 €.

Zuwendungen, Umlagen und sonstige Transferaufwendungen

Der Umlagesatz für die Kreisumlage wird vorerst für das kommende Jahr mit 43 v.H. und der Hundertsatz für die Verbandsgemeindeumlage mit 33,5 v.H. angenommen. Betraglich schlägt die Kreisumlage mit 165.400 € und die Verbandsgemeindeumlage mit 128.850 € zu Buche.

Die Gewerbesteuerumlage beläuft sich unter Berücksichtigung eines Umlagesatzes von 35 v.H. auf rechnerisch 14.400 €.

Die ordentliche Umlage an den Kindergartenzweckverband Marienrachdorf beträgt 24.350 €

Sonstige laufende Aufwendungen

Bei den sonstigen laufenden Aufwendungen in Höhe von 7.200 € dabei handelt es sich um Geschäftsaufwendungen, Reisekosten, Versicherungsbeiträge, Verfügungsmittel, Repräsentationsmittel usw.

Zins- und sonstige Finanzaufwendungen

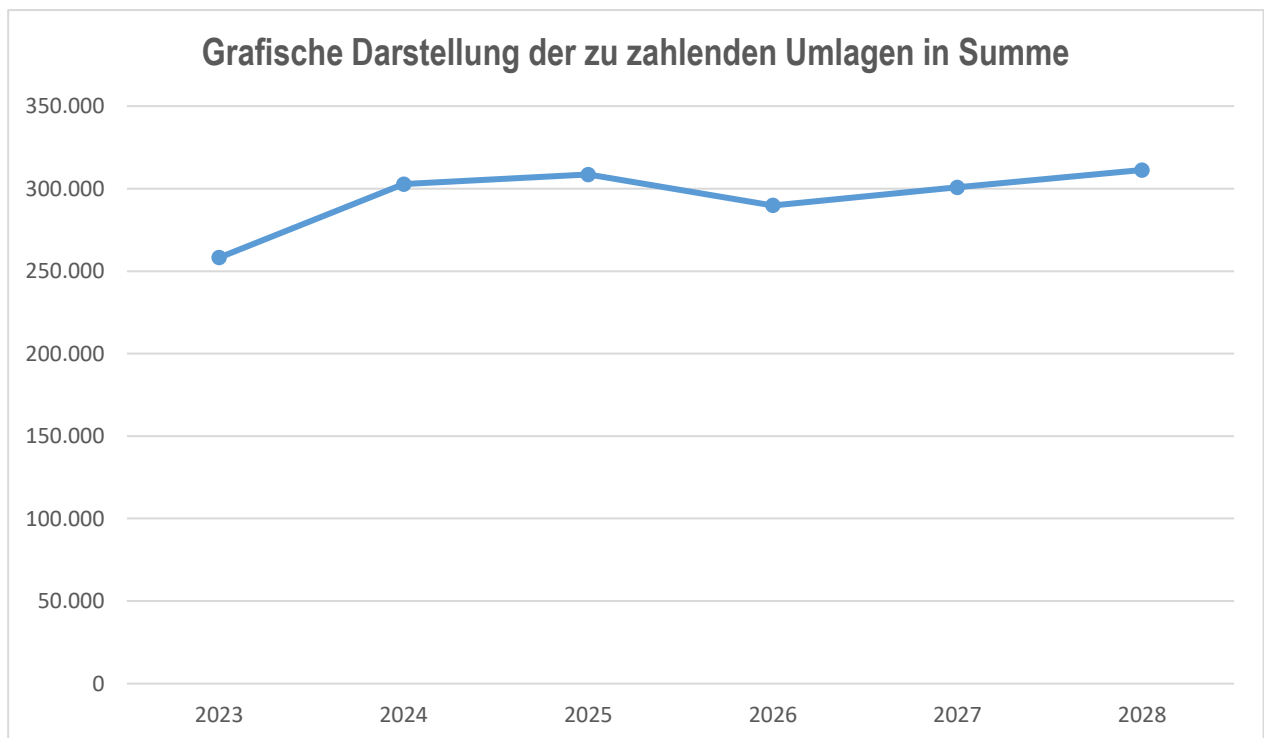
Zinsen und ähnliche Aufwendungen fallen im Ergebnishaushalt in Höhe von 200 € an.



OG Krümmel

Entwicklung der allgemeinen Umlagen

HH-Jahr	Gewerbesteuerumlage	Kreisumlage	VG-Umlage	Finanzausgleichsumlage	Summe
2023	19.863	129.703	108.627	0	258.193
2024	14.400	160.450	127.950	0	302.800
2025	14.400	165.400	128.850	0	308.650
2026	14.650	154.700	120.500	0	289.850
2027	15.150	160.550	125.100	0	300.800
2028	15.600	166.250	129.500	0	311.350





OG Krümmel

4.2 Finanzhaushalt

Der Finanzhaushalt gibt durch die zusammenfassende Darstellung aller geplanten Einzahlungen und Auszahlungen einen wichtigen Überblick über die tatsächliche finanzielle Lage der Ortsgemeinde. Er wird in Zahlungen aus laufender Verwaltungstätigkeit, Zins- und sonstige Finanzauszahlungen und Zahlungen aus Investitionstätigkeit aufgeteilt. Die Ein- und Auszahlungen aus laufender Verwaltungstätigkeit wurden bereits im Ergebnishaushalt weitgehend erläutert, soweit sie Einzahlungen und Auszahlungen darstellen.

Es sind folgende Einzahlungen und Auszahlungen aus Investitionen im Haushalt vorgesehen:

Einzahlungen:

- Kreiszuwendung Notfalltreffpunkt	7.500 €
Gesamtsumme:	7.500 €

Auszahlungen:

- Sonderverbandsumlage KiGa Marienrathdorf	81.350 €
- Errichtung eines Notfalltreffpunktes	10.000 €
- Anschaffung neuer Bestuhlung im DGH	10.000 €
- Bau eines Radwegs Richtung Selters	10.000 €
Gesamtsumme:	111.350 €

Der Finanzhaushalt weist im Haushaltsjahr 2025 einen Finanzmittelfehlbetrag in Höhe von 137.225 € aus. Dieser Fehlbetrag wird durch die vorhandenen liquiden Mittel abgedeckt.

Die liquiden Mittel der Ortsgemeinde Krümmel werden nach Abschluss des Haushaltsjahres 2024 ca. 880.000 € betragen.

5. Kredite

Kreditaufnahmen für Investitionen sind für 2025 nicht erforderlich.

Die Ortsgemeinde Krümmel hat keine Verbindlichkeiten aus Kreditaufnahmen und ist somit schuldenfrei.



OG Krümmel

6. Deckungsfähigkeit (§ 16 GemHVO)

Gemäß § 16 Abs. 1 GemHVO sind die Ansätze für Aufwendungen innerhalb eines Teilergebnishaushalts gegenseitig deckungsfähig.

7. Übertragbarkeit (§ 17 GemHVO)

Bei Ansätzen für Auszahlungen aus Investitionstätigkeiten bleiben die Ermächtigungen gemäß § 17 Abs. 2 GemHVO bis zur Fälligkeit der letzten Zahlung für ihren Zweck bestehen.

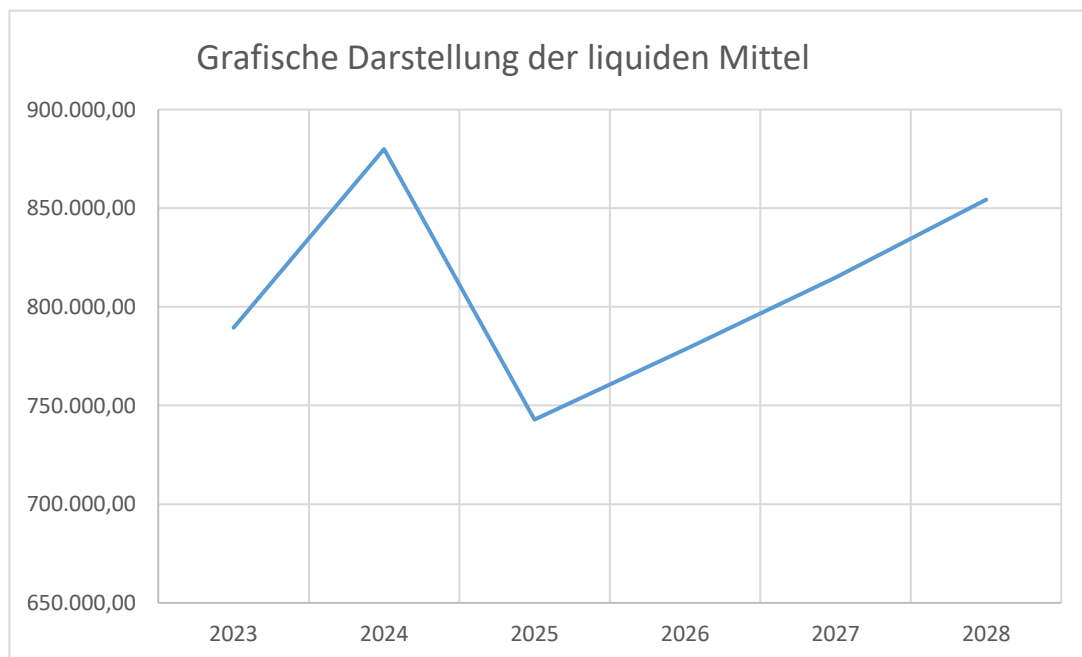
8. Aufgliederung des Gewerbesteueraufkommen des Haushaltsvorjahres (VV zu § 6 GemHVO)

Gewebetriebe gesamt	Gewerbesteuer- pflichtige Betriebe		Gewerbesteuer- aufkommen gesamt in Euro
	Anzahl	in %	
22	13	59	215.654,58



Entwicklung der liquiden Mittel

HH-Jahr	Anfangsbestand in €	Entnahme in €	Zuführung in €	Endbestand in €
2023	637.718,35	0,00	151.752,54	789.470,89
2024	789.470,89	0,00	90.529,11	880.000,00
2025	880.000,00	137.225,00	0,00	742.775,00
2026	742.775,00	0,00	35.675,00	778.450,00
2027	778.450,00	0,00	36.525,00	814.975,00
2028	814.975,00	0,00	39.375,00	854.350,00





OG Krümmel

Stellenplan 2025
Ortsgemeinde Krümmel

	Organisationseinheit, Laufbahn, Fachrichtung, Amtsbezeichnung	Entgelt- Gruppe	Zahl der Stellen			Stellenvermerke (ku.kw.) und Erläuterungen (z.B. zu Planstellen, die nicht der allgemeinen Obergrenzenregelungen unterliegen oder zu Abweichungen gegenüber dem Stellenplan des Vorjahres)
			für das kommende Haushalts- jahr 2025	für das laufende Haushalts- jahr 2024	tatsächl. Besetzung am 30.06.2024	
	Gemeindeorgane Ortsbürgermeister	-	1	1	1	Aufwandsentschädigung
	Gemeindearbeiter	TVöD Egr. 1	0,00	0,1	0,00	0 geringf. Beschäftigte (538,- €/Job)
	Gemeindearbeiter	Egr. 2	0,20	0,1	0,18	1 geringf. Beschäftigte (538,- €/Job)
	Forstwirtschaftliches Unternehmen Waldarbeiter					



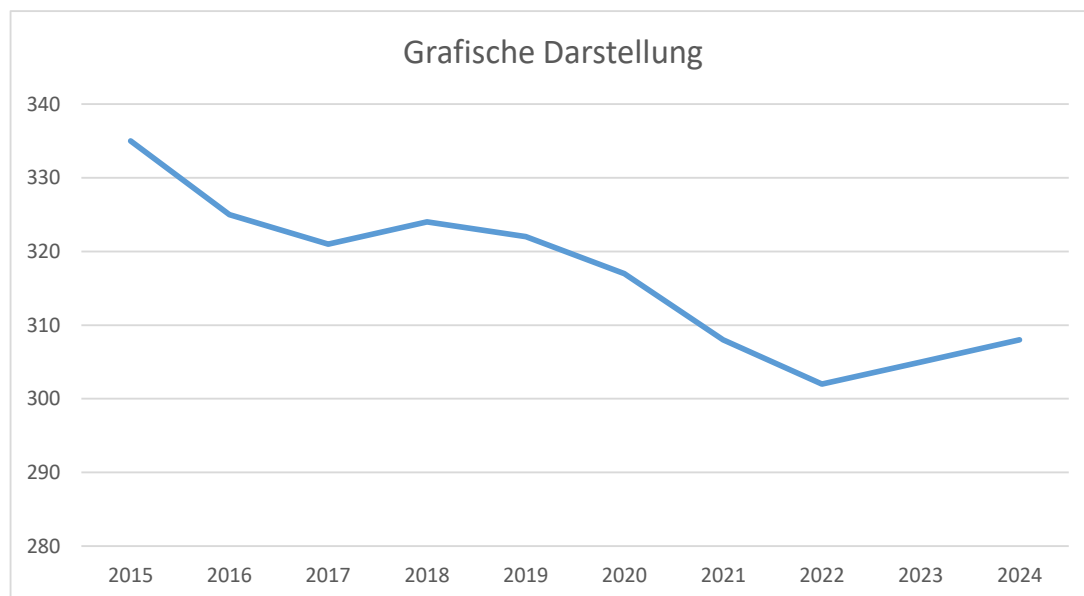
OG Krümmel

Einwohnerstatistik



Stichtag 30.06.

Jahr	Haupt- wohnung	Veränderung (+/-)	Neben- wohnung	Veränderung (+/-)	Einwohner gesamt	Veränderung (+/-)
2015	335		6		341	
2016	325	-2,99%	6	0,00%	331	-2,93%
2017	321	-1,23%	7	16,67%	328	-0,91%
2018	324	0,93%	7	0,00%	331	0,91%
2019	322	-0,62%	7	0,00%	329	-0,60%
2020	317	-1,55%	10	42,86%	327	-0,61%
2021	308	-2,84%	9	-10,00%	317	-3,06%
2022	302	-1,95%	10	11,11%	312	-1,58%
2023	305	0,99%	11	10,00%	316	1,28%
2024	308	0,98%	10	-9,09%	318	0,63%



Die Bestandsübersicht wird jährlich vom Landesrechenzentrum Mainz herausgegeben. Soweit nach dem Finanzausgleichsgesetz (FAG) die Einwohnerzahl für Berechnungen von rechtlicher Bedeutung ist, muss von der ermittelten Einwohnerzahl mit Hauptwohnung ausgegangen werden.



Übersicht über die aus Verpflichtungsermächtigungen voraussichtlich fällig werdenden Auszahlungen				
Verpflichtungsermächtigungen (gem. § 1 Abs. 1 Nr. 4 GemHVO) ¹	Planungs- daten des Haushalts- folgejahres	Planungs- daten des zweiten Haushalts- folgejahres	Planungs- daten des dritten Haushalts- folgejahres	Planungs- daten der weiteren Haushalts- folgejahre
	in € ²			
im Haushaltsjahr 2023	0,00	0,00	0,00	0,00
im Haushaltsjahr 2024	0,00	0,00	0,00	0,00
im Haushaltsjahr 2025	0,00	0,00	0,00	0,00
...				
Summe	0,00	0,00	0,00	0,00
Gesamtbetrag der Investitionskredite (ohne zinslose Kredite und Kredite zur Umschuldung)				

¹ Es sind in chronologischer Reihenfolge das Haushaltsjahr und alle Haushaltsvorjahre aufzuführen, in denen Verpflichtungsermächtigungen veranschlagt waren, aus deren Inanspruchnahme Auszahlungen fällig werden.

² Angaben können auch in 1.000 € erfolgen.



OG Krümmel

Übersicht				
über den Stand der Kreditaufnahmen und ähnlicher Vorgänge^{1,2}				
Ifd. Nr.	Art (gem. § 47 Abs. 5 Nr. 4 GemHVO)	Stand Beginn Haushaltsvorjahr	Voraussichtlicher Stand zu Beginn des Haushaltsjahres	Voraussichtlicher Stand zum Ende des Haushaltsjahres
				in €
1	Verbindlichkeiten aus Anleihen für Investitionen	0,00	0,00	0,00
2	Verbindlichkeiten aus Anleihen für Liquiditätssicherung	0,00	0,00	0,00
3	Verbindlichkeiten aus Kreditaufnahmen für Investitionen ² (gemäß ³ 103 GemO)	0,00	0,00	0,00
4	Verbindlichkeiten aus Kreditaufnahmen zur Liquiditätssicherung ^{2,3} (gemäß § 105 Gemo)	0,00	0,00	0,00
5	darunter:	0,00	0,00	0,00
	a) Anleihen und Kreditaufnahmen zur Liquiditätssicherung bis zum 31.12.2023 ⁴			
6	darunter:	0,00	0,00	0,00
	a) Anleihen und Kreditaufnahmen zur Liquiditätssicherung bis zum 01.01.2024 ⁵			
7	Verbindlichkeiten aus Vorgängen, die Kreditaufnahmen wirtschaftlich gleichkommen ⁶	0,00	0,00	0,00
8	Summe der Kreditaufnahmen	0,00	0,00	0,00

¹ Die Übersicht ist als Anlage zum Haushaltsplan (§ 1 Abs. 1 Nr. 5 GemHVO) entbehrlich, sofern der Vorbericht eine entsprechend aussagekräftige Darstellung der Verbindlichkeiten aus Kreditaufnahmen für Investitionen, zur Liquiditätssicherung und aus Verbindlichkeiten aus Vorgängen, die Kreditaufnahmen wirtschaftlich gleichkommen sowie deren Entwicklung (vgl. § 6 Satz 5 Nr. 4 und 5 GemHVO) enthält.

² Hierzu zählen auch Kredite, die von Beteiligungsunternehmen, Sondervermögen oder ähnlichen Tochterorganisationen aufgenommen wurden.

³ Bei Ortsgemeinden: Verbindlichkeiten gegenüber der Verbandsgemeinde im Rahmen der Einheitskasse.

⁴ Bei Ortsgemeinden: Verbindlichkeiten gegenüber der Verbandsgemeinde im Rahmen der Einheitskasse, welche bis zum 31.12.2023 entstanden sind abzüglich Schuldübernahme durch Land (PEK-RP).

⁵ Bei Ortsgemeinden: Verbindlichkeiten gegenüber der Verbandsgemeinde im Rahmen der Einheitskasse, welche ab dem 01.01.2024 entstanden sind.

⁶ Hierunter sind Verbindlichkeiten aus kreditähnlichen Rechtsgeschäften anzusehen, aus denen eine Zahlungsverpflichtung der Gemeinde begründet wurde, die einer Kreditaufnahme wirtschaftlich gleichkommt und die mit der Investitionstätigkeit der Gemeinde in Verbindung stehen. Hierzu zählen bspw. Leasingverträge, ÖPP-Maßnahmen, Leibrentenverträge, Stundungsvereinbarungen aus Kauf-, Dienst- oder Werkverträgen, Schuldübernahmen, Gewährung von Schuldendiensthilfen an Dritte.



OG Krümmel

**Übersicht zur Beurteilung der dauernden Leistungsfähigkeit
(Berechnung der sog. "freien Finanzspitze"; Ausgleich Finanzhaushalt)**

lfd. Nr.	Einzahlungs- und Auszahlungsarten	Ergebnisse des Haushaltsvorjahres einschl. Nachträge ¹	Ansätze des Haushaltsvorjahres einschl. Nachträge ¹	Ansätze des Haushaltsjahres	Planungsdaten des Haushaltsfolgejahres	Planungsdaten des zweiten Haushaltsfolgejahres	Planungsdaten des dritten Haushaltsfolgejahres	
		in € ²						
Entstehungsrechnung	1	Saldo der ordentlichen und außerordentlichen Ein- und Auszahlungen (§ 2 Abs. 1 Satz 1 Posten F 23 GemHVO)	einschließlich Zinsauszahlungen für bereits genehmigte Kredite	einschließlich Zinsauszahlungen für bereits genehmigte Kredite	einschließlich Zinsauszahlungen für bereits genehmigte Kredite und für geplante, aber noch nicht genehmigte Kredite			
			190.633	-20.245	-33.375	35.675	36.525	39.375
	2	abzüglich Auszahlungen zur planmäßigen Tilgung von bereits genehmigten Investitionskrediten (§ 2 Abs. 1 Satz 1 Posten F 36 GemHVO)	0	0	0	0	0	0
	3	abzüglich Mindestrückführungsbetrag gemäß Tilgungsplan	0	0	0	0	0	0
	4	Zwischensumme	190.633	-20.245	-33.375	35.675	36.525	39.375
Verwendungsrechnung	5	abzüglich Auszahlungen zur planmäßigen Tilgung von geplanten, aber noch nicht genehmigten Investitionskrediten (§ 2 Abs. 1 Satz 1 Posten F 36 GemHVO)			0	0	0	0
	6	"freie Finanzspitze" (Ziel in allen Jahren: 0)	190.633	-20.245	-33.375	35.675	36.525	39.375

Endfällige Kredite Jahr ... - Betrag ... € Jahr ... - Betrag ... € ...	Stand der Kredite zur Liquiditätssicherung ³ Jahr ... - Betrag ... €
---	--

¹ Ergebnisse, sofern vorliegend.

² Angaben können auch in 1.000 € erfolgen.

³ Bei Ortsgemeinden Stand der Verbindlichkeiten gegenüber der Verbandsgemeinde im Rahmen der Einheitskasse, bei Verbandsgemeinden nur den auf ihren Haushalt entfallenden Anteil.



OG Krümmel



Übersicht über die Entwicklung der Jahresergebnisse (gemäß § 2 Abs. 1 Satz 1 Posten E 23 GemHVO) ¹			
lfd. Nr.	Jahr	Jahr	Betrag in € ²
1	5. Haushaltsvorjahr (lt. festgestelltem Jahresabschluss)	2020	38.887,74
2	4. Haushaltsvorjahr (lt. festgestelltem Jahresabschluss)	2021	79.459,92
3	3. Haushaltsvorjahr (lt. festgestelltem Jahresabschluss)	2022	109.863,11
4	2. Haushaltsvorjahr (Rechnungsergebnis)	2023	66.079,17
5	1. Haushaltsvorjahr (Ansatz einschl. Nachträge)	2024	-43.285,00
6	Haushaltsjahr (Ansatz)	2025	-58.515,00
7	Zwischensumme (lfd. Nr. 1 - 6)		192.489,94
8	1. Haushaltsfolgejahr (Planung)	2026	13.435,00
9	2. Haushaltsfolgejahr (Planung)	2027	15.075,00
10	3. Haushaltsfolgejahr (Planung)	2028	20.025,00
11	Summe		241.024,94

¹ Die Übersicht ist als Anlage zum Haushaltsplan entbehrlich, sofern der Vorbericht eine entsprechende Darstellung über die Entwicklung der Jahresergebnisse enthält.

² Angaben können auch in 1.000 € erfolgen.



Übersicht über die Über-/Unterdeckung im Finanzhaushalt bzw. in der Finanzrechnung ¹						
lfd. Nr.	Jahr	Jahr	Saldo der ordentlichen und außerordentlichen Ein- und Auszahlungen (§ 2 Abs. 1 Satz 1 Posten F 23 GemHVO)	./. planmäßige Tilgung (§ 2 Abs. 1 Satz 1 Posten F 36 GemHVO)	./. Mindest-Rückführungsbetrag gemäß Tilgungsplan (§ 2 Abs. 1 Satz 1 Posten F 45 GemHVO)	= Betrag
in € ²						
1	5. Haushaltsvorjahr (lt. festgestelltem Jahresabschluss)	2020	60.028,17	0,00	0,00	60.028,17
2	4. Haushaltsvorjahr (lt. festgestelltem Jahresabschluss)	2021	115.423,91	0,00	0,00	115.423,91
3	3. Haushaltsvorjahr (lt. festgestelltem Jahresabschluss)	2022	145.001,21	0,00	0,00	145.001,21
4	2. Haushaltsvorjahr (Rechnungsergebnis)	2023	190.633,42	0,00	0,00	190.633,42
5	1. Haushaltsvorjahr (Ansatz einschl. Nachträge)	2024	-20.245,00	0,00	0,00	-20.245,00
6	Haushaltsjahr (Ansatz)	2025	-33.375,00	0,00	0,00	-33.375,00
7	Zwischensumme (lfd. Nr. 1 bis 6)		457.466,71	0,00	0,00	457.466,71
8	1. Haushaltsfolgejahr (Planung)	2026	35.675,00	0,00	0,00	35.675,00
9	2. Haushaltsfolgejahr (Planung)	2027	36.525,00	0,00	0,00	36.525,00
10	3. Haushaltsfolgejahr (Planung)	2028	39.375,00	0,00	0,00	39.375,00
11	Summe		569.041,71	0,00	0,00	569.041,71

¹ Die Übersicht ist als Anlage zum Haushaltsplan entbehrlich, sofern der Vorbericht eine entsprechend aussagekräftige Darstellung der Entwicklung der Finanzmittelüberschüsse und -fehlbeträge enthält.

² Angaben können auch in 1.000 € erfolgen.



OG Krümmel

Übersicht über die Entwicklung des Eigenkapitals ¹				
lfd. Nr.	Ergebnis (gem. § 2 Abs. 1 Satz 1 Posten E 23)	Haushaltsjahr	Betrag	nachrichtlich: aufgelaufenes Eigenkapital
				in € ²
1	Eigenkapital zum 31.12. des dritten Haushaltsvorjahres	2022	109.863,11 €	1.936.379,20 €
2	+ Ergebnis des zweiten Haushaltsvorjahres	2023	66.079,17 €	2.002.458,37 €
3	+ Ansatz für Jahresergebnis des Haushaltsvorjahres	2024	-43.285,00 €	1.959.173,37 €
4	+ Ansatz für Jahresergebnis des Haushaltsjahres	2025	-58.515,00 €	1.900.658,37 €
5	+ geplantes Jahresergebnis des Haushaltsfolgejahres	2026	13.435,00 €	1.914.093,37 €
6	+ geplantes Jahresergebnis des 2. Haushaltsfolgejahres	2027	15.075,00 €	1.929.168,37 €
7	+ geplantes Jahresergebnis des 3. Haushaltsfolgejahres	2028	20.025,00 €	1.949.193,37 €

¹ Die Übersicht ist als Anlage zum Haushaltsplan entbehrlich, sofern der Vorbericht eine entsprechend aussagekräftige Darstellung der Entwicklung des Eigenkapitals enthält.

² Angaben können auch in 1.000 € erfolgen.



Übersicht über die Rückführung der Verbindlichkeiten gegenüber der Verbandsgemeinde im Rahmen der Einheitskasse ^{1, 2}								
Stand Liquiditätskredite zum 31.12.2024 (A):					Saldo (Spalte 2 + 3 - 1)	"Stand Verbindlich- keiten gegenüber der Verbandsge-meinde im Rahmen der Einheitskasse zum 31.12. unter Berück- sichtigung des Orientierungs-wertes" ^{5, 6}	"Stand Verbindlich- keiten gegenüber der Verbandsgemeinde im Rahmen der Einheits-kasse zum 31.12. unter Berücksichtigung des Mindest- Rückführungs-betrags sowie der freiwilligen Tilgung" ^{5, 7}	Saldo (Spalte 6-5)
endgültiges Entschuld- ungsvolumen PEK-RP (B):								
Saldo (A-B):								
Ifd. Nr.	Jahr (jeweils zum 31.12.)	Orientier- ungswert in Höhe von 1/30 ³	Mindest- Rückführ- ungs- betrag ⁴	freiwillige Tilgung	in € ⁸			
					Spalte: 1	2	3	4
1	2025				0,00	0,00	0,00	0,00
2	2026				0,00	0,00	0,00	0,00
3	2027				0,00	0,00	0,00	0,00
4	2028				0,00	0,00	0,00	0,00
5	2029				0,00	0,00	0,00	0,00
6	2030				0,00	0,00	0,00	0,00
7	2031				0,00	0,00	0,00	0,00
8	2032				0,00	0,00	0,00	0,00
9	2033				0,00	0,00	0,00	0,00
10	2034				0,00	0,00	0,00	0,00
11	2035				0,00	0,00	0,00	0,00
12	2036				0,00	0,00	0,00	0,00
13	2037				0,00	0,00	0,00	0,00
14	2038				0,00	0,00	0,00	0,00
15	2039				0,00	0,00	0,00	0,00
16	2040				0,00	0,00	0,00	0,00
17	2041				0,00	0,00	0,00	0,00
18	2042				0,00	0,00	0,00	0,00
19	2043				0,00	0,00	0,00	0,00
20	2044				0,00	0,00	0,00	0,00
21	2045				0,00	0,00	0,00	0,00
22	2046				0,00	0,00	0,00	0,00
23	2047				0,00	0,00	0,00	0,00
24	2048				0,00	0,00	0,00	0,00
25	2049				0,00	0,00	0,00	0,00
26	2050				0,00	0,00	0,00	0,00
27	2051				0,00	0,00	0,00	0,00
28	2052				0,00	0,00	0,00	0,00
29	2053				0,00	0,00	0,00	0,00
30	2054				0,00	0,00	0,00	0,00

¹ Die Übersicht ist als Anlage zum Haushaltsplan entbehrlich. Sofern der Vorbericht eine entsprechende Darstellung enthält.

² Bei Ortsgemeinden lautet die Bezeichnung "Übersicht über die Rückführung der Verbindlichkeiten gegenüber der Verbandsgemeinde im Rahmen der Einheitskasse".

³ Im Falle einer Teilnahme am Programm PEK-RP ist vor der Berechnung des Orientierungswertes das endgültige Entschuldungsvolumen in Abzug zu bringen.

⁴ Im Falle einer Abweichung zum Orientierungswert ist die VV Nr. 3 zu § 105 GemO zu beachten.

⁵ Bei Ortsgemeinden ist das Wort "Liquiditätskredite" durch "Verbindlichkeiten gegenüber der Verbandsgemeinde im Rahmen der Einheitskasse" zu ersetzen.

⁶ Berechnungsformel: Liquiditätskredite zum 31.12.2023 / Endgültiges Entschuldungsvolumen / Spalte 1 bzw. Aufsummierung der aufgelaufenen Beträge aus Spalte 1

⁷ Berechnungsformel:

⁸ Angaben können auch in 1.000 € erfolgen.



OG Krümmel

Übersicht über die Entwicklung der Tilgungsrücklage ¹							
lfd. Nr.	Jahr	Jahr	Stand zu Beginn des Haushaltsjahres	Zuführung Mindest-Rückführungsbetrag lt. Tilgungsplan	freiwillige Zuführung	für Tilgung verwendet (Entnahme)	Stand zum 31.12. (Spalte 1+2+3-4)
			in € ²				
			1	2	3	4	5
1	5. Haushaltsvorjahr (lt. festgestelltem Jahresabschluss)	2020	0	0	0	0	0
2	4. Haushaltsvorjahr (lt. festgestelltem Jahresabschluss)	2021	0	0	0	0	0
3	3. Haushaltsvorjahr (lt. festgestelltem Jahresabschluss)	2022	0	0	0	0	0
4	2. Haushaltsvorjahr (Rechnungsergebnis)	2023	0	0	0	0	0
5	1. Haushaltsvorjahr (Ansatz einschl. Nachträge)	2024	0	0	0	0	0
6	Haushaltsjahr (Ansatz)	2025	0	0	0	0	0
7	Zwischensumme (lfd. Nr. 1 bis 6)			0	0	0	
8	1. Haushaltsfolgejahr (Planung)	2026	0	0	0	0	0
9	2. Haushaltsfolgejahr (Planung)	2027	0	0	0	0	0
10	3. Haushaltsfolgejahr (Planung)	2028	0	0	0	0	0
11	Summe			0	0	0	

¹ Die Übersicht ist als Anlage zum Haushaltsplan entbehrlich, sofern der Vorbericht eine entsprechende Darstellung über die Entwicklung der Jahresergebnisse enthält.

² Angaben können auch in 1.000 € erfolgen.



Ermittlung Höchstbetrag Verbindlichkeiten gegenüber der Einheitskasse ^{1,2}		
lfd. Nr.	Bezeichnung	Angabe
1	Haushaltsjahr	2025
2	maßgeblicher Betrachtungszeitraum ³	2019-2023
3	Arbeitstag mit dem höchsten Bestand an Liquiditätskrediten (Wochentag + Datum)	
4	Höchster Bestand an Verbindlichkeiten gegenüber der Einheitskasse in Euro nach Nr.3 ^{4,5,6}	
5	Summe der ordentlichen und außerordentlichen Auszahlungen im Finanzhaushalt des Planjahres (F 15 + F 18 zuzüglich außerordentlichen Auszahlungen)	457.020,00 €
6	Sicherheitszuschlag auf lfd. Nr. 5 in Höhe von 5 v. H. ^{5,6}	22.851,00 €
7	weiterer Sicherheitszuschlag auf lfd. Nr. 5 in Höhe von 5 v. H. im Falle eines Doppelhaushaltes ^{5,6}	
8	Abweichung in Euro ^{5,7} (Es sind ausreichend liquide Mittel vorhanden)	-22.851,00 €
9	rechnerisch ermittelter Höchstbetrag (ggf. auch für 1. Jahr Doppelhaushalt) ^{5,6,8,9}	0,00 €
10	rechnerisch ermittelter Höchstbetrag für 2. Jahr Doppelhaushalt ^{5,6,8,10}	

¹ Die Übersicht ist als Anlage zum Haushaltsplan entbehrlich, sofern der Vorbericht eine entsprechende Darstellung enthält.

² Bei Verbandsgemeinden lautet die Bezeichnung "Ermittlung Höchstbetrag Liquiditätskredite".

³ Ermittlung maßgeblicher Betrachtungszeitraum (fünf Jahre):
Beginn des Fünf-Jahrezeitraumes ist das Haushaltsvorvorjahr.
Beispiel: haushaltsjahr 2024: maßgeblich sind die Haushaltsjahre 2018-2022

⁴ Bei Verbandsgemeinden: Verbindlichkeiten gegenüber der Einheitskasse als "Cash-Pool-Einheit"
Bei Ortsgemeinden: Verbindlichkeiten gegenüber der Einheitskasse als "Cash-Pool-Einheit"

⁵ Angabe kann auch in 1.000 € erfolgen

⁶ Betrag ist immer als positiver Euro-Betrag anzugeben.

⁷ Bei der Angabe ist auf das Vorzeichen zu achten, da sowohl eine Anhebung (+) als auch eine Absenkung (-) möglich ist.

Das Vorzeichen ist deshalb mit anzugeben.

Die Abweichung muss begründet werden.

Die Begründung kann - je nach Umfang - als Fußnote oder auf einem separaten Beiblatt erfolgen.

⁸ Bei Bedarf ist eine Abrundung durch die Gemeinde bzw. den Gemeindeverbands zulässig.

⁹ Rechenformel: lfd. Nr. 4 zuzüglich der lfd. Nummer 6 und 8

¹⁰ Rechenformel: lfd. Nr. 4 zuzüglich der lfd. Nummern 6, 7 und 8



OG Krümmel

Übersicht über die Teilhaushalte und die zugeordneten Produkte

Dieser Haushalt ist institutionell nach der Aufbauorganisation der Verwaltung in vier Teilhaushalte gegliedert.

Teilhaushalt 1 Zentrale Verwaltung

Produkte:

- 11100 Verwaltungssteuerung
- 11140 Gremien
- 11400 Zentrale Dienste
- 11410 Zentrales Grundstücks- und Gebäudemanagement
- 11430 Bauhof
- 12100 Statistik und Wahlen
- 28100 Heimat- und sonstige Kulturpflege

Teilhaushalt 2 Einrichtungen für Kinder und Jugend, Sportstätten

Produkte:

- 36200 Jugendarbeit
- 36520 Kindergärten
- 36600 Einrichtungen der Jugendarbeit
- 42400 Kommunale Sportstätten

Teilhaushalt 3 Kommunale Einrichtungen

Produkte:

- 51100 Räumliche Planungs- und Entwicklungsmaßnahmen
- 54100 Gemeindestraßen
- 55100 Öffentliches Grün / Landschaftsbau
- 55312 Friedhof
- 55313 Friedhofshalle
- 55510 Kommunale Forstwirtschaft
- 55590 Feldwege, Wirtschaftswege
- 57312 Dorfgemeinschaftshäuser / Festhallen
- 57319 Sonstige kommunale Einrichtungen

Teilhaushalt 4 Allgemeine Finanzwirtschaft

Produkte:

- 6110 Steuern, allgemeine Zuweisungen, allgemeine Umlagen
- 6120 Sonstige allgemeine Finanzwirtschaft



OG Krümmel

Bilanz



Aktiva		Bilanz		Passiva			
		31.12.2022	31.12.2023	31.12.2022	31.12.2023		
Posten	Bezeichnung	in €		Posten	Bezeichnung	in €	
1	Anlagevermögen	1.758.601,11	1.749.128,17	1	Eigenkapital	1.936.379,20	2.002.458,37
1.1	Immaterielle Vermögensgegenstände	124.308,51	135.711,35	1.1	Kapitalrücklage	1.826.516,09	1.936.379,20
1.1.1	Gewerbliche Schutzrechte und ähnliche Rechte und Werte sowie Lizenzen an solchen Rechten und Werten	0,00	0,00	1.2	Sonstige Rücklagen	0,00	0,00
	Geleistete Zuwendungen	0,00	0,00	1.3	Ergebnisvortrag	0,00	0,00
1.1.2	Gezahlte Investitionszuschüsse	124.308,51	135.711,35	1.4	Jahresüberschuss/ Jahresfehlbetrag	109.863,11	66.079,17
1.1.4	Geschäfts- oder Firmenwert	0,00	0,00	1.5	Nicht durch Eigenkapital gedeckter Fehlbetrag	0,00	0,00
1.1.5	Anzahlungen auf immaterielle Vermögensgegenstände	0,00	0,00	2	Sonderposten	369.447,66	454.423,23
1.2	Sachanlagen	1.634.291,60	1.613.415,82	2.1	Sonderposten für Belastungen aus dem kommunalen		
1.2.1	Wald, Forsten	777.654,11	777.654,11		Finanzausgleich	11.649,00	117.495,00
1.2.2	Sonstige unbebaute Grundstücke und grundstücksgleiche Rechte	40.848,99	40.848,99	2.2	Sonderposten zum Anlagevermögen	357.798,66	336.928,23
1.2.3	Bebaute Grundstücke und grundstücksgleiche Rechte	251.250,33	246.907,80	2.2.1	Sonderposten aus Zuwendungen	175.225,23	167.775,15
1.2.4	Infrastrukturvermögen	553.041,00	521.093,97	2.2.2	Sonderposten aus Beiträgen und ähnlichen Entgelten	182.573,43	169.153,08
1.2.5	Bauten auf fremden Grund und Boden	1.314,30	1.257,16	2.2.3	Sonderposten aus Anzahlungen für Anlagevermögen	0,00	0,00
1.2.6	Kunstgegenstände, Denkmäler	0,00	0,00	2.3	Sonderposten für den Gebührenaussgleich	0,00	0,00
1.2.7	Maschinen, technische Anlagen, Fahrzeuge	0,00	0,00	2.4	Sonderposten mit Rücklageanteil	0,00	0,00
1.2.8	Betriebs- und Geschäftsausstattung	10.182,87	25.356,29	2.5	Sonderposten aus Grabnutzungsentgelten	0,00	0,00
1.2.9	Nutzpflanzen und Nutztiere	0,00	0,00	2.6	Sonderposten aus Anzahlungen für Grabnutzungsentgelte	0,00	0,00
1.2.10	Geleistete Anzahlungen, Anlagen im Bau	0,00	297,50	2.7	Sonstige Sonderposten	0,00	0,00
1.3	Finanzanlagen	1,00	1,00	3	Rückstellungen	50.134,57	56.845,57
1.3.1	Anteile an verbundenen Unternehmen	0,00	0,00	3.1	Rückstellungen für Pensionen und ähnliche Verpflichtungen	35.789,00	41.290,00
1.3.2	Ausleihungen an verbundene Unternehmen	0,00	0,00	3.2	Steuerrückstellungen	0,00	0,00
1.3.3	Beteiligungen	0,00	0,00	3.3	Rückstellungen für latente Steuern	0,00	0,00
1.3.4	Ausleihungen an Unternehmen mit denen ein Beteiligungsverhältnis besteht	0,00	0,00	3.4	Sonstige Rückstellungen	14.345,57	15.555,57
1.3.5	Sondervermögen, Zweckverbände, Anstalten des öffentlichen Rechts, rechtsfähige kommunale Stiftungen	1,00	1,00	4	Verbindlichkeiten	42.896,66	46.906,15
1.3.6	Ausleihungen an Sondervermögen, Zweckverbände, Anstalten des öffentl. Rechts, rechtsfähige kommun. Stiftungen	0,00	0,00	4.1	Anleihen	0,00	0,00
1.3.7	Sonstige Wertpapiere des Anlagevermögens	0,00	0,00	4.2	Verbindlichkeiten aus Kreditaufnahmen	0,00	0,00
1.3.8	Sonstige Ausleihungen	0,00	0,00	4.2.1	Verbindlichkeiten aus Kreditaufnahmen für Investitionen	0,00	0,00
2	Umlaufvermögen	640.020,64	811.065,99	4.2.2	Verbindlichkeiten aus Kreditaufnahmen zur Liquiditätssicherung	0,00	0,00
2.1	Vorräte	5.114,00	16.592,00	4.3	Verbindlichkeiten aus Vorgängen, die Kreditaufnahmen wirtschaftlich gleichkommen	0,00	0,00
2.1.1	Roh-, Hilfs- und Betriebsstoffe	0,00	0,00	4.4	Erhaltene Anzahlungen auf Bestellungen	0,00	0,00
2.1.2	Unfertige Erzeugnisse, unfertige Leistungen	0,00	0,00	4.5	Verbindlichkeiten aus Lieferungen und Leistungen	5.797,19	10.214,67
2.1.3	Fertige Erzeugnisse, fertige Leistungen und Waren	5.114,00	16.592,00	4.6	Verbindlichkeiten aus Transferleistungen	0,00	0,00
2.1.4	Geleistete Anzahlungen auf Vorräte	0,00	0,00	4.7	Verbindlichkeiten gegenüber verbundenen Unternehmen	0,00	0,00
2.2	Forderungen und sonstige Vermögensgegenstände	634.906,64	794.473,99	4.8	Verbindlichkeiten gegenüber Unternehmen, mit denen ein Beteiligungsverhältnis besteht	0,00	0,00
2.2.1	öffentlich-rechtliche Forderungen, Forderungen aus Transferleistungen	2.825,79	249,81	4.9	Verbindlichkeiten gegenüber Sondervermögen, Zweckverbänden, Anstalten des öffentlichen Rechts	20,89	0,00
2.2.2	Privatrechtliche Forderungen aus Lieferungen und Leistungen	0,00	1.488,40	4.10	Verbindlichkeiten gegenüber dem sonstigen öffentlichen Bereich	35.245,16	34.660,70
2.2.3	Forderungen gegen verbundene Unternehmen	0,00	0,00	4.11	Sonstige Verbindlichkeiten	1.833,42	2.030,78
2.2.4	Forderungen gegen Unternehmen, mit denen ein Beteiligungsverhältnis besteht	0,00	0,00	5	Rechnungsabgrenzungsposten	593,25	498,53
2.2.5	Forderungen gegen Sondervermögen, Zweckverbände, Anstalten des öffentl. Rechts, rechtsfähige kommunale Stiftungen	0,00	0,00				
2.2.6	Forderungen gegen den sonstigen öffentlichen Bereich	631.718,35	789.718,42				
2.2.7	Sonstige Vermögensgegenstände	362,50	3.017,36				
2.2.8	Wertberichtigungen	0,00	0,00				
2.3	Wertpapiere des Umlaufvermögens	0,00	0,00				
2.3.1	Anteile an verbundenen Unternehmen	0,00	0,00				
2.3.2	Sonstige Wertpapiere des Umlaufvermögens	0,00	0,00				
2.4	Kassenbestand, Bundesbankguthaben, Guthaben bei der EZB, Guthaben bei Kreditinstituten und Schecks	0,00	0,00				
3	Ausgleichsposten für latente Steuern	0,00	0,00				
4	Rechnungsabgrenzungsposten	829,59	937,69				
4.1	Disagio	0,00	0,00				
4.2	Sonstige Rechnungsabgrenzungsposten	829,59	937,69				
5	Nicht durch Eigenkapital gedeckter Fehlbetrag	0,00	0,00				
	Bilanzsumme	2.399.451,34	2.561.131,85		Bilanzsumme	2.399.451,34	2.561.131,85



OG Krümmel

Gesamtergebnishaushalt



OG Krümmel

2025

lfd. Nr.	Ergebnishaushalt	Ergebnisse	Ansätze einschl. Nachträge	Ansätze	Planungsdaten	Planungsdaten	Planungsdaten	Rechen- vorschriften	Konto- nummer
		2023	2024	2025	2026	2027	2028		
in €									
E 1	+ Steuern und ähnliche Abgaben	404.078,98	362.500	366.900	384.300	399.100	413.600		40
E 2	+ Zuwendungen, allgemeine Umlagen und sonstige Transfererträge	88.352,08	7.000	6.600	13.800	10.000	8.900		41
E 3	+ Erträge der sozialen Sicherung	0,00	0	0	0	0	0		42
E 4	+ Öffentlich-rechtliche Leistungsentgelte	15.051,10	14.550	14.550	14.550	14.550	14.550		43
E 5	+ Privatrechtliche Leistungsentgelte	56.931,43	21.910	34.480	34.730	34.730	34.730		441, 443-445
E 6	+ Kostenerstattungen und Kostenumlagen	4.147,19	100	100	100	100	100		442
E 7	+ Sonstige laufende Erträge	29.224,84	6.715	7.115	7.115	7.115	7.115		450-452, 46, 491
E 8	Summe der laufenden Erträge aus Verwaltungstätigkeit	597.785,62	412.775	429.745	454.595	465.595	478.995	Summe E 1 bis E 7	
E 9	- Personal- und Versorgungsaufwendungen	22.442,59	24.180	28.010	28.010	28.010	28.010		50-51
E 10	- Aufwendungen für Sach- und Dienstleistungen	73.958,15	67.490	88.910	63.910	63.910	63.910		52
E 11	- Abschreibungen	40.849,88	41.040	41.040	37.740	36.150	34.050		53
E 12	- Zuwendungen, Umlagen und sonstige Transferaufwendungen	285.606,37	332.250	337.400	318.600	329.550	340.100		54
E 13	- Aufwendungen der sozialen Sicherung	0,00	0	0	0	0	0		55
E 14	- Sonstige laufende Aufwendungen	121.697,54	6.400	7.200	7.200	7.200	7.200		56, 591
E 15	Summe der laufenden Aufwendungen aus Verwaltungstätigkeit	544.554,53	471.360	502.560	455.460	464.820	473.270	Summe E 9 bis E 14	
E 16	Laufendes Ergebnis aus Verwaltungstätigkeit	53.231,09	-58.585	-72.815	-865	775	5.725	E 8 .J. E 15	
E 17	+ Zinserträge und sonstige Finanzerträge	14.804,77	15.500	14.500	14.500	14.500	14.500		47
E 18	- Zinsaufwendungen und sonstige Finanzaufwendungen	1.956,69	200	200	200	200	200		57
E 19	Saldo der Zins- und sonstige Finanzerträge und -aufwendungen	12.848,08	15.300	14.300	14.300	14.300	14.300	E 17 .J. E 18	
E 20	Ordentliches Ergebnis	66.079,17	-43.285	-58.515	13.435	15.075	20.025	E 16 + E 19	
E 21	Außerordentliches Ergebnis	0,00	0	0	0	0	0	499 .J. 599	
E 22	Saldo aus internen Leistungsbeziehungen	0,00	0	0	0	0	0	481 .J. 581	
E 23	Jahresergebnis (Jahresüberschuss / Jahresfehlbetrag)	66.079,17	-43.285	-58.515	13.435	15.075	20.025	Summe E 20 bis E 22	



OG Krümmel

lfd. Nr.	Ergebnishaushalt	Ergebnisse	Ansätze einschl. Nachträge	Ansätze	Planungsdaten	Planungsdaten	Planungsdaten	Rechen- vorschriften	Konto- nummer
		2023	2024	2025	2026	2027	2028		
in €									
E 1	+ Steuern und ähnliche Abgaben	404.078,98	362.500	366.900	384.300	399.100	413.600		40
	40110000 Grundsteuer A	2.415,71	2.400	2.200	2.200	2.200	2.200		
	40120000 Grundsteuer B	33.517,05	33.500	32.000	32.400	32.800	33.200		
	40130000 Gewerbesteuer	215.654,58	150.000	150.000	158.700	164.100	169.200		
	40210000 Gemeindeanteil an der Einkommensteuer	131.203,10	154.000	158.900	167.000	176.000	184.000		
	40220000 Gemeindeanteil an der Umsatzsteuer	6.583,07	5.500	5.600	6.000	6.000	6.000		
	40330000 Hundesteuer	1.007,50	1.000	1.000	1.000	1.000	1.000		
	40521000 Familienleistungsausgleich	13.697,97	16.100	17.200	17.000	17.000	18.000		
E 2	+ Zuwendungen, allgemeine Umlagen und sonstige Transfererträge	88.352,08	7.000	6.600	13.800	10.000	8.900		41
	41111000 Schlüsselzuweisung A	69.675,00	0	0	7.600	4.600	3.500		
	41112000 Schlüsselzuweisung B	5.147,00	0	0	0	0	0		
	41442000 Zuweisungen und Zuschüsse für laufende Zwecke / vom öffentlichen Bereich / von der EU / vom Land	6.080,00	0	0	0	0	0		
	41510000 Erträge Auflösung Sonderposten aus Zuwendungen öffentlicher Bereich	7.450,08	6.600	6.200	6.200	5.400	5.400		
	41590000 Erträge Auflösung Sonderposten aus Zuwendungen Sonstige	0,00	400	400	0	0	0		
E 3	+ Erträge der sozialen Sicherung	0,00	0	0	0	0	0		42
E 4	+ Öffentlich-rechtliche Leistungsentgelte	15.051,10	14.550	14.550	14.550	14.550	14.550		43
	43190000 Verwaltungsgebühren einschließlich Erstattung von Auslagen / Sonstige	15,00	150	150	150	150	150		
	43210000 Entgelte für die Benutzung von öffentlichen Einrichtungen und für wirtschaftliche Dienstleistungen	1.615,75	1.000	1.000	1.000	1.000	1.000		
	43700000 Erträge Auflösung Sonderposten für Beiträge	13.420,35	13.400	13.400	13.400	13.400	13.400		
E 5	+ Privatrechtliche Leistungsentgelte	56.931,43	21.910	34.480	34.730	34.730	34.730		441, 443-445
	44110000 Erträge aus Verkäufen von Vorräten	51.937,90	17.230	29.800	30.050	30.050	30.050		
	44120000 Mieten und Pachten	2.358,92	2.180	2.180	2.180	2.180	2.180		
	44121000 Sonstige Mieten und Pachten (PK-Bereich)	660,65	600	600	600	600	600		
	44122000 Verpachtung von Waldflächen für Windkraftanlagen	1.973,96	1.900	1.900	1.900	1.900	1.900		
E 6	+ Kostenerstattungen und Kostenumlagen	4.147,19	100	100	100	100	100		442
	44242000 Kostenerstattungen und Kostenumlagen / vom öffentlichen Bereich / von der EU / vom Land	0,00	100	100	100	100	100		
	44243000 Kostenerstattungen und Kostenumlagen / vom öffentlichen Bereich / von der EU / von Gemeinden und Gemeindeverbänden	212,08	0	0	0	0	0		
	44290000 Kostenerstattungen und Kostenumlagen / von Sonstigen	3.935,11	0	0	0	0	0		
E 7	+ Sonstige laufende Erträge	29.224,84	6.715	7.115	7.115	7.115	7.115		450-452, 46, 491
	45140000 Bestandsveränderungen an fertigen Leistungen	11.478,00	0	0	0	0	0		
	46250000 Konzessionsabgaben	5.402,84	5.400	5.800	5.800	5.800	5.800		
	46290000 Weitere sonstige laufende Erträge / Sonstige	695,00	715	715	715	715	715		
	46612000 Erträge aus der Auflösung von Sonderposten mit Rücklageanteil	11.649,00	0	0	0	0	0		
	46614000 Erträge aus der Auflösung von Rückstellungen	0,00	600	600	600	600	600		
E 8	Summe der laufenden Erträge aus Verwaltungstätigkeit	597.785,62	412.775	429.745	454.595	465.595	478.995	Summe E 1 bis E 7	
E 9	- Personal- und Versorgungsaufwendungen	22.442,59	24.180	28.010	28.010	28.010	28.010		50-51
	50110000 Bürgermeister	8.940,00	9.400	10.000	10.000	10.000	10.000		
	50120000 Beigeordnete	353,09	1.000	1.000	1.000	1.000	1.000		
	50140000 Rats- und Ausschussmitglieder	180,00	600	1.000	1.000	1.000	1.000		
	50221000 Vergütungen	3.054,09	4.500	5.100	5.100	5.100	5.100		
	50222000 Leistungszulagen	57,38	50	70	70	70	70		
	50320000 Beiträge zu Versorgungskassen / Arbeitnehmer	204,70	390	450	450	450	450		
	50420000 Beiträge zur gesetzlichen Sozialversicherung / Arbeitnehmer	777,10	1.250	1.500	1.500	1.500	1.500		
	50490000 Beiträge zur gesetzlichen Sozialversicherung / Sonstige	1.531,68	1.700	1.800	1.800	1.800	1.800		
	50791000 Ehrensoldrückstellungen	4.685,00	3.000	4.700	4.700	4.700	4.700		
	50900000 Pauschalierter Lohnsteuer (auch Zahlungen über Knappschaft)	163,55	390	390	390	390	390		



lfd. Nr.	Ergebnishaushalt	Ergebnisse	Ansätze einschl. Nachträge	Ansätze	Planungsdaten	Planungsdaten	Planungsdaten	Rechen- vorschriften	Konto- nummer	
		2023	2024	2025	2026	2027	2028			
in €										
	51130000	Versorgungsaufwendungen / ehrenamtlich Tätige	1.680,00	1.900	2.000	2.000	2.000	2.000		
	51700000	Zuführungen zu Ehrensoldrückstellungen	816,00	0	0	0	0	0		
E 10	– Aufwendungen für Sach- und Dienstleistungen		73.958,15	67.490	88.910	63.910	63.910	63.910		52
	52200000	Aufwendungen für Energie / Wasser / Abwasser / Abfall	15.687,95	24.200	20.250	20.250	20.250	20.250		
	52310000	Unterhaltung der Grundstücke, Außenanlagen, Gebäude und Gebäudeeinrichtungen	8.365,69	22.010	37.510	12.010	12.010	12.010		
	52338000	Straßen, Wege, Plätze und Verkehrslenkungsanlagen	1.038,28	200	200	200	200	200		
	52350000	Fahrzeugunterhaltung	58,76	500	500	500	500	500		
	52380000	Geringwertige Geräte, Ausstattungs-, Ausrüstungs- und sonstige Gebrauchsgegenstände	0,00	200	200	200	200	200		
	52490000	Sonstige Aufwendungen für Sachleistungen	2.294,99	1.200	1.400	1.400	1.400	1.400		
	52543000	Kostenerstattungen / an den öffentlichen Bereich / an die EU / an Gemeinden und Gemeindeverbände	6.602,33	7.050	8.400	8.400	8.400	8.400		
	52544000	Kostenerstattungen / an den öffentlichen Bereich / an die EU / an Zweckverbände	6.983,67	3.600	5.000	5.000	5.000	5.000		
	52910000	Sonstige Aufwendungen für Sach- und Dienstleistungen / sonstige Aufwendungen für Sachleistungen	2.826,76	850	1.900	900	900	900		
	52911000	Aufwendungen für Dienstleistungen Dritter	30.099,72	7.680	13.550	15.050	15.050	15.050		
E 11	– Abschreibungen		40.849,88	41.040	41.040	37.740	36.150	34.050		53
	53230000	Abschreibungen auf immaterielle Vermögensgegenstände (Investitionszuschüsse)	3.165,39	2.910	2.910	2.910	2.850	2.800		
	53300000	Abschreibungen auf unbebaute Grundstücke und grundstücksgleiche Rechte	436,62	350	450	450	450	450		
	53400000	Abschreibungen auf bebaute Grundstücke und grundstücksgleiche Rechte	3.072,55	3.110	3.110	3.110	3.110	3.110		
	53500000	Abschreibungen auf das Infrastrukturvermögen	33.125,59	32.150	31.700	28.400	26.870	24.820		
	53850000	Abschreibungen auf Betriebs- und Geschäftsausstattung	1.049,73	2.520	2.870	2.870	2.870	2.870		
E 12	– Zuwendungen, Umlagen und sonstige Transferaufwendungen		285.606,37	332.250	337.400	318.600	329.550	340.100		54
	54144000	Zuweisungen und Zuschüsse für laufende Zwecke / an den öffentlichen Bereich / an die EU / an Zweckverbände	25.246,08	27.250	24.350	24.350	24.350	24.350		
	54190000	Zuweisungen und Zuschüsse für laufende Zwecke / an Sonstige	1.000,00	800	800	800	800	800		
	54310000	Gewerbesteuerumlage	19.862,92	14.400	14.400	14.650	15.150	15.600		
	54421000	Allgemeine Umlagen an Gemeindeverbände / Landkreise	129.703,00	160.450	165.400	154.700	160.550	166.250		
	54423000	Allgemeine Umlagen an Gemeindeverbände / Verbandsgemeinden	108.627,00	127.950	128.850	120.500	125.100	129.500		
	54424000	Umlage an Verbandsgemeinde für Revierförster	1.167,37	1.400	3.600	3.600	3.600	3.600		
E 13	– Aufwendungen der sozialen Sicherung		0,00	0	0	0	0	0		55
E 14	– Sonstige laufende Aufwendungen		121.697,54	6.400	7.200	7.200	7.200	7.200		56, 591
	56210000	Mieten, Pachten und Erbbauzinsen	0,00	40	40	40	40	40		
	56250000	Sachverständigen-, Gerichts- und ähnliche Aufwendungen	0,00	100	100	100	100	100		
	56310000	Büromaterial	97,31	300	300	300	300	300		
	56320000	Fachliteratur, Zeitschriften	0,00	100	100	100	100	100		
	56340000	Telefon, Datenübertragungskosten	297,31	750	750	750	750	750		
	56410000	Versicherungsbeiträge	901,78	1.010	1.310	1.310	1.310	1.310		
	56420000	Beiträge zu Wirtschaftsverbänden, Berufsvertretungen und Vereinen	2.351,76	2.800	3.300	3.300	3.300	3.300		
	56490000	Aufwendungen für sicherheitstechnische Betreuungen /Sonstiges	153,88	250	250	250	250	250		
	56510000	Verluste aus dem Abgang von Gegenständen des Anlagevermögens	0,50	0	0	0	0	0		



OG Krümmel

lfd. Nr.	Ergebnishaushalt	Ergebnisse	Ansätze einschl. Nachträge	Ansätze	Planungsdaten	Planungsdaten	Planungsdaten	Rechen- vorschriften	Konto- nummer
		2023	2024	2025	2026	2027	2028		
in €									
	56560000	Einstellungen und Zuschreibungen in die Sonderposten	117.495,00	0	0	0	0	0	
	56920000	Verfüungsmittel	0,00	50	50	50	50	50	
	56930000	Repräsentationen	400,00	1.000	1.000	1.000	1.000	1.000	
E 15	Summe der laufenden Aufwendungen aus Verwaltungstätigkeit		544.554,53	471.360	502.560	455.460	464.820	473.270	Summe E 9 bis E 14
E 16	Laufendes Ergebnis aus Verwaltungstätigkeit		53.231,09	-58.585	-72.815	-865	775	5.725	E 8 J. E 15
E 17	+ Zinserträge und sonstige Finanzerträge		14.804,77	15.500	14.500	14.500	14.500	14.500	47
	47200000	Zinsen aus Stundungen und Verrentungen	0,00	200	200	200	200	200	
	47210000	Zinsen aus Stundungen und Verrentungen (PK - Bereich)	300,00	100	100	100	100	100	
	47920000	Vollverzinsung aus Gewerbesteuer (§ 233a AO)	957,69	200	200	200	200	200	
	47990000	Sonstige Zinsen und ähnliche Erträge / Sonstige	13.547,08	15.000	14.000	14.000	14.000	14.000	
E 18	- Zinsaufwendungen und sonstige Finanzaufwendungen		1.956,69	200	200	200	200	200	57
	57910000	Sonstige Zinsen und sonstige Finanzaufwendungen / aus der Vollverzinsung der Gewerbesteuer (§ 233a AO)	1.956,69	200	200	200	200	200	
E 19	Saldo der Zins- und sonstige Finanzerträge und -aufwendungen		12.848,08	15.300	14.300	14.300	14.300	14.300	E 17 J. E 18
E 20	Ordentliches Ergebnis		66.079,17	-43.285	-58.515	13.435	15.075	20.025	E 16 + E 19
E 21	Außerordentliches Ergebnis		0,00	0	0	0	0	0	499 J. 599
E 22	Saldo aus internen Leistungsbeziehungen		0,00	0	0	0	0	0	481 J. 581
E 23	Jahresergebnis (Jahresüberschuss / Jahresfehlbetrag)		66.079,17	-43.285	-58.515	13.435	15.075	20.025	Summe E 20 bis E 22



OG Krümmel

Gesamtfinanzhaushalt



lfd. Nr.	Finanzhaushalt	Ergebnisse	Ansätze einschl. Nachträge	Ansätze	Planungsdaten	Planungsdaten	Planungsdaten	Rechenvorschriften	Kontonummer
		2023	2024	2025	2026	2027	2028		
in €									
F 1	+ Steuern und ähnliche Abgaben	406.097,65	362.500	366.900	384.300	399.100	413.600		60
F 2	+ Zuwendungen, allgemeine Umlagen und sonstige Transfereinzahlungen	80.902,00	0	0	7.600	4.600	3.500		61
F 3	+ Einzahlungen der sozialen Sicherung	0,00	0	0	0	0	0		62
F 4	+ Öffentlich-rechtliche Leistungsentgelte	1.782,00	1.150	1.150	1.150	1.150	1.150		63
F 5	+ Privatrechtliche Leistungsentgelte	55.348,31	21.910	34.480	34.730	34.730	34.730		641
F 6	+ Kostenerstattungen und Kostenumlagen	4.147,19	100	100	100	100	100		642
F 7	+ Sonstige laufende Einzahlungen	6.097,84	6.115	6.515	6.515	6.515	6.515	651+652+66 J. 669	651-652, 660-668
F 8	Summe der laufenden Einzahlungen aus Verwaltungstätigkeit	554.374,99	391.775	409.145	434.395	446.195	459.595	Summe F 1 bis F 7	
F 9	- Personal- und Versorgungsauszahlungen	16.869,69	21.180	23.310	23.310	23.310	23.310		70-71
F 10	- Auszahlungen für Sach- und Dienstleistungen	66.307,87	67.490	88.910	63.910	63.910	63.910		72
F 12	- Zuwendungen, Umlagen und sonstige Transferauszahlungen	286.621,06	332.250	337.400	318.600	329.550	340.100		74
F 13	- Auszahlungen der sozialen Sicherung	0,00	0	0	0	0	0		75
F 14	- Sonstige laufende Auszahlungen	4.136,17	6.400	7.200	7.200	7.200	7.200	76 J. 7695	7600-7694, 7696-7699
F 15	Summe der laufenden Auszahlungen aus Verwaltungstätigkeit	373.934,79	427.320	456.820	413.020	423.970	434.520	Summe F9 bis F 14	
F 16	Saldo der laufenden Ein- und Auszahlungen aus Verwaltungstätigkeit	180.440,20	-35.545	-47.675	21.375	22.225	25.075	F 8 J. F 15	
F 17	+ Zinseinzahlungen und sonstige Finanzeinzahlungen	12.149,91	15.500	14.500	14.500	14.500	14.500		67
F 18	- Zinsauszahlungen und sonstige Finanzauszahlungen	1.956,69	200	200	200	200	200		77
F 19	Saldo der Zins- und sonstigen Finanzein- und -auszahlungen	10.193,22	15.300	14.300	14.300	14.300	14.300	F 17 J. F 18	
F 20	Saldo der ordentlichen Ein- und Auszahlungen	190.633,42	-20.245	-33.375	35.675	36.525	39.375	F 16 + F 19	
F 21	Saldo der außerordentlichen Ein- und Auszahlungen	0,00	0	0	0	0	0	669 J. 7695	
F 22	Saldo der Ein- und Auszahlungen aus internen Leistungsbeziehungen	0,00	0	0	0	0	0	698 J. 798	
F 23	Saldo der ordentlichen und außerordentlichen Ein- und Auszahlungen	190.633,42	-20.245	-33.375	35.675	36.525	39.375	Summe F 20 bis F 22	
F 24	+ Einzahlungen aus Investitionszuwendungen	0,00	4.350	7.500	0	0	0		681
F 25	+ Einzahlungen aus Beiträgen und ähnlichen Entgelten	0,00	0	0	0	0	0		682-683
F 26	+ Sonstige Investitionseinzahlungen	0,00	0	0	0	0	0		684-689
F 27	Summe der Einzahlungen aus Investitionstätigkeit	0,00	4.350	7.500	0	0	0	Summe F 24 bis F 26	
F 28	- Auszahlungen für immaterielle Vermögensgegenstände	14.002,98	32.400	81.350	0	0	0		781, 784
F 29	- Auszahlungen für Sachanlagen	18.877,90	40.000	30.000	0	0	0		785
F 30	- Auszahlungen für Finanzanlagen	0,00	0	0	0	0	0		786
F 31	- Sonstige Investitionsauszahlungen	0,00	0	0	0	0	0		787-789
F 32	Summe der Auszahlungen aus Investitionstätigkeit	32.880,88	72.400	111.350	0	0	0	Summe F 28 bis F 31	
F 33	Saldo der Ein- und Auszahlungen aus Investitionstätigkeit	-32.880,88	-68.050	-103.850	0	0	0	F 27 J. F 32	
F 34	Finanzmittelüberschuss/ -fehlbetrag	157.752,54	-88.295	-137.225	35.675	36.525	39.375	F 23 + F 33	
F 35	+ Aufnahme von Investitionskrediten	0,00	0	0	0	0	0		691-692
F 36	- Tilgung von Investitionskrediten	0,00	0	0	0	0	0		791-792
F 37	Saldo der Ein- und Auszahlungen aus Investitionskrediten	0,00	0	0	0	0	0	F 35 J. F 36	
F 38	Veränderung der Forderungen gegenüber der Verbandsgemeinden im Rahmen der Einheitskasse	-157.752,54	88.295	137.225	-35.675	-36.525	-39.375	(695+696) J. (795+796)	
F 39	Veränderung der Verbindlichkeiten gegenüber der Verbandsgemeinde im Rahmen der Einheitskasse	0,00	0	0	0	0	0	(693+694) J. (793+794)	
F 40	Saldo der Ein- und Auszahlungen aus Finanzierungstätigkeit	-157.752,54	88.295	137.225	-35.675	-36.525	-39.375	Summe F 37 bis F 39	
F 41	Saldo der durchlaufenden Gelder	0,00	0	0	0	0	0	699 J. 799	
F 42	Verwendung Finanzmittelüberschuss / Deckung Finanzmittelfehlbetrag	-157.752,54	88.295	137.225	-35.675	-36.525	-39.375	F 40 + F 41	



OG Krümmel

lfd. Nr.	Finanzhaushalt	Ergebnisse	Ansätze einschl. Nachträge	Ansätze	Planungsdaten	Planungsdaten	Planungsdaten	Rechen- vorschriften	Konto- nummer
		2023	2024	2025	2026	2027	2028		
in €									
F 43	Veränderung der liquiden Mittel (einschließlich durchlaufender Gelder)	157.752,54	-88.295	-137.225	35.675	36.525	39.375	F 41 J. F 38	
F 44	nachrichtlich: Ausgleich Finanzhaushalt	190.633,42	-20.245	-33.375	35.675	36.525	39.375	F 23 J. F 36	
F 45	nachrichtlich: Mindest-Rückführung gemäß Tilgungsplan	0,00	0	0	0	0	0		



lfd. Nr.	Finanzhaushalt	Ergebnisse	Ansätze einschl. Nachträge	Ansätze	Planungsdaten	Planungsdaten	Planungsdaten	Rechen- vorschriften	Konto- nummer
		2023	2024	2025	2026	2027	2028		
in €									
F 1	+ Steuern und ähnliche Abgaben	406.097,65	362.500	366.900	384.300	399.100	413.600		60
	60110000 Grundsteuer A	2.415,71	2.400	2.200	2.200	2.200	2.200		
	60120000 Grundsteuer B	33.589,81	33.500	32.000	32.400	32.800	33.200		
	60130000 Gewerbesteuer	215.654,58	150.000	150.000	158.700	164.100	169.200		
	60210000 Gemeindeanteil an der Einkommensteuer	133.360,17	154.000	158.900	167.000	176.000	184.000		
	60220000 Gemeindeanteil an der Umsatzsteuer	6.777,97	5.500	5.600	6.000	6.000	6.000		
	60330000 Hundesteuer	1.007,50	1.000	1.000	1.000	1.000	1.000		
	60521000 Familienleistungsausgleich	13.291,91	16.100	17.200	17.000	17.000	18.000		
F 2	+ Zuwendungen, allgemeine Umlagen und sonstige Transfereinzahlungen	80.902,00	0	0	7.600	4.600	3.500		61
	61111000 Schlüsselzuweisung A	69.675,00	0	0	7.600	4.600	3.500		
	61112000 Schlüsselzuweisung B1	5.147,00	0	0	0	0	0		
	61442000 Zuweisungen und Zuschüsse für laufende Zwecke / vom öffentlichen Bereich / von der EU / vom Land	6.080,00	0	0	0	0	0		
F 3	+ Einzahlungen der sozialen Sicherung	0,00	0	0	0	0	0		62
F 4	+ Öffentlich-rechtliche Leistungsentgelte	1.782,00	1.150	1.150	1.150	1.150	1.150		63
	63190000 Verwaltungsgebühren einschließlich Erstattung von Auslagen / Sonstige	15,00	150	150	150	150	150		
	63210000 Entgelte für die Benutzung von öffentlichen Einrichtungen und für wirtschaftliche Dienstleistungen	1.767,00	1.000	1.000	1.000	1.000	1.000		
F 5	+ Privatrechtliche Leistungsentgelte	55.348,31	21.910	34.480	34.730	34.730	34.730		641
	64110000 Einzahlungen aus Verkäufen von Vorräten	50.449,50	17.230	29.800	30.050	30.050	30.050		
	64120000 Mieten und Pachten	4.898,81	4.680	4.680	4.680	4.680	4.680		
F 6	+ Kostenerstattungen und Kostenumlagen	4.147,19	100	100	100	100	100		642
	64242000 Kostenerstattungen, Kostenumlagen / vom öffentlichen Bereich / von der EU / vom Land	0,00	100	100	100	100	100		
	64243000 Kostenerstattungen, Kostenumlagen / vom öffentlichen Bereich / von der EU / von Gemeinden und Gemeindeverbänden	212,08	0	0	0	0	0		
	64290000 Kostenerstattungen, Kostenumlagen / von Sonstigen	3.935,11	0	0	0	0	0		
F 7	+ Sonstige laufende Einzahlungen	6.097,84	6.115	6.515	6.515	6.515	6.515	651+652+661-669	651-652, 660-668
	66250000 Konzessionsabgaben	5.402,84	5.400	5.800	5.800	5.800	5.800		
	66290000 Weitere sonstige laufende Einzahlungen / Sonstige	695,00	715	715	715	715	715		
F 8	Summe der laufenden Einzahlungen aus Verwaltungstätigkeit	554.374,99	391.775	409.145	434.395	446.195	459.595	Summe F 1 bis F 7	
F 9	- Personal- und Versorgungsauszahlungen	16.869,69	21.180	23.310	23.310	23.310	23.310		70-71
	70110000 Bürgermeister	9.023,00	9.400	10.000	10.000	10.000	10.000		
	70120000 Beigeordnete	353,09	1.000	1.000	1.000	1.000	1.000		
	70140000 Rats- und Ausschussmitglieder	0,00	600	1.000	1.000	1.000	1.000		
	70221000 Vergütungen	3.054,09	4.500	5.100	5.100	5.100	5.100		
	70222000 Leistungszulagen	57,38	50	70	70	70	70		
	70320000 Beiträge zu Versorgungskassen / Arbeitnehmer	204,70	390	450	450	450	450		
	70420000 Beiträge zur gesetzlichen Sozialversicherung / Arbeitnehmer	777,10	1.250	1.500	1.500	1.500	1.500		
	70490000 Beiträge zur gesetzlichen Sozialversicherung / Sonstige	1.555,12	1.700	1.800	1.800	1.800	1.800		
	70900000 Pauschalierte Lohnsteuer (auch Zahlungen über Knappschaft)	165,21	390	390	390	390	390		
	71130000 Versorgungsauszahlungen / ehrenamtlich Tätige	1.680,00	1.900	2.000	2.000	2.000	2.000		
F 10	- Auszahlungen für Sach- und Dienstleistungen	66.307,87	67.490	88.910	63.910	63.910	63.910		72
	72200000 Auszahlungen für Energie / Wasser / Abwasser / Abfall	13.732,77	24.200	20.250	20.250	20.250	20.250		
	72310000 Unterhaltung der Grundstücke, Außenanlagen, Gebäude und Gebäudeeinrichtungen	7.278,08	22.010	37.510	12.010	12.010	12.010		
	72338000 Straßen, Wege, Plätze und Verkehrslenkungsanlagen	1.038,28	200	200	200	200	200		
	72350000 Fahrzeugunterhaltung	58,76	500	500	500	500	500		
	72380000 Geringwertige Geräte, Ausstattungs-, Ausrüstungs- und sonstige Gebrauchsgegenstände	0,00	200	200	200	200	200		
	72490000 Weitere Verwaltungs- und Betriebsauszahlungen / sonstige Auszahlungen für Sachleistungen	2.185,91	1.200	1.400	1.400	1.400	1.400		



lfd. Nr.	Finanzhaushalt	Ergebnisse	Ansätze einschl. Nachträge	Ansätze	Planungsdaten	Planungsdaten	Planungsdaten	Rechen- vorschriften	Konto- nummer
		2023	2024	2025	2026	2027	2028		
		in €							
	72543000 Kostenerstattungen / an den öffentlichen Bereich / an die EU / an die Gemeinden und Gemeindeverbände	6.602,33	7.050	8.400	8.400	8.400	8.400		
	72544000 Kostenerstattungen / an den öffentlichen Bereich / an die EU / an Zweckverbände	6.983,67	3.600	5.000	5.000	5.000	5.000		
	72910000 Sonstige Auszahlungen für Sachleistungen	28.428,07	8.530	15.450	15.950	15.950	15.950		
F 12	- Zuwendungen, Umlagen und sonstige Transferauszahlungen	286.621,06	332.250	337.400	318.600	329.550	340.100		74
	74144000 Zuweisungen und Zuschüsse für laufende Zwecke / an den öffentlichen Bereich / an die EU / an Zweckverbände	25.246,08	27.250	24.350	24.350	24.350	24.350		
	74190000 Zuweisungen und Zuschüsse für laufende Zwecke / Sonstige	900,00	800	800	800	800	800		
	74310000 Gewerbesteuerumlage	22.144,98	14.400	14.400	14.650	15.150	15.600		
	74421000 Allgemeine Umlagen an Gemeindeverbände / Landkreise	129.703,00	160.450	165.400	154.700	160.550	166.250		
	74423000 Allgemeine Umlagen an Gemeindeverbände / Verbandsgemeinden	108.627,00	129.350	132.450	124.100	128.700	133.100		
F 13	- Auszahlungen der sozialen Sicherung	0,00	0	0	0	0	0		75
F 14	- Sonstige laufende Auszahlungen	4.136,17	6.400	7.200	7.200	7.200	7.200	76 J. 7695	7600-7694, 7696-7699
	76210000 Mieten, Pachten und Erbbauzinsen	0,00	40	40	40	40	40		
	76250000 Sachverständigen-, Gerichts- und ähnliche Auszahlungen	0,00	100	100	100	100	100		
	76310000 Büromaterial	97,31	300	300	300	300	300		
	76320000 Fachliteratur, Zeitschriften	0,00	100	100	100	100	100		
	76340000 Telefon, Datenübertragungskosten	297,31	750	750	750	750	750		
	76410000 Versicherungsbeiträge	901,78	1.010	1.310	1.310	1.310	1.310		
	76420000 Beiträge zu Wirtschaftsverbänden, Berufsvertretungen und Vereinen	2.334,40	2.800	3.300	3.300	3.300	3.300		
	76490000 Auszahlungen für Beiträge, Versicherungen und Sonstiges / Sonstige	130,37	250	250	250	250	250		
	76920000 Verfügungsmittel	0,00	50	50	50	50	50		
	76930000 Repräsentationen	375,00	1.000	1.000	1.000	1.000	1.000		
F 15	Summe der laufenden Auszahlungen aus Verwaltungstätigkeit	373.934,79	427.320	456.820	413.020	423.970	434.520	Summe F9 bis F 14	
F 16	Saldo der laufenden Ein- und Auszahlungen aus Verwaltungstätigkeit	180.440,20	-35.545	-47.675	21.375	22.225	25.075	F 8 J. F 15	
F 17	+ Zinseinzahlungen und sonstige Finanzeinzahlungen	12.149,91	15.500	14.500	14.500	14.500	14.500		67
	67200000 Zinsen aus Stundungen und Verrentungen	300,00	300	300	300	300	300		
	67920000 Vollverzinsung aus Gewerbesteuer (§ 233a AO)	957,69	200	200	200	200	200		
	67990000 Sonstige Zinsen und ähnliche Einzahlungen / Sonstige	10.892,22	15.000	14.000	14.000	14.000	14.000		
F 18	- Zinsauszahlungen und sonstige Finanzauszahlungen	1.956,69	200	200	200	200	200		77
	77910000 Sonstige Zinsauszahlungen und sonstige Finanzauszahlungen / aus der Vollverzinsung der Gewerbesteuer (§ 233a AO)	1.956,69	200	200	200	200	200		
F 19	Saldo der Zins- und sonstigen Finanzein- und -auszahlungen	10.193,22	15.300	14.300	14.300	14.300	14.300	F 17 J. F 18	
F 20	Saldo der ordentlichen Ein- und Auszahlungen	190.633,42	-20.245	-33.375	35.675	36.525	39.375	F 16 + F 19	
F 21	Saldo der außerordentlichen Ein- und Auszahlungen	0,00	0	0	0	0	0	669 J. 7695	
F 22	Saldo der Ein- und Auszahlungen aus internen Leistungsbeziehungen	0,00	0	0	0	0	0	698 J. 798	
F 23	Saldo der ordentlichen und außerordentlichen Ein- und Auszahlungen	190.633,42	-20.245	-33.375	35.675	36.525	39.375	Summe F 20 bis F 22	
F 24	+ Einzahlungen aus Investitionszuwendungen	0,00	4.350	7.500	0	0	0		681
	68142000 Investitionszuwendungen / vom öffentlichen Bereich / von der EU / vom Land	0,00	4.350	0	0	0	0		
	68160000 Anzahlungen auf Investitionszuwendungen	0,00	0	7.500	0	0	0		



OG Krümmel

lfd. Nr.	Finanzhaushalt	Ergebnisse	Ansätze einschl. Nachträge	Ansätze	Planungsdaten	Planungsdaten	Planungsdaten	Rechen- vorschriften	Konto- nummer
		2023	2024	2025	2026	2027	2028		
in €									
F 25	+ Einzahlungen aus Beiträgen und ähnlichen Entgelten	0,00	0	0	0	0	0		682-683
	68250000 Beiträge und ähnliche Entgelte / vom privaten Bereich	0,00	0	0	0	0	0		
F 26	+ Sonstige Investitionseinzahlungen	0,00	0	0	0	0	0		684-689
F 27	Summe der Einzahlungen aus Investitionstätigkeit	0,00	4.350	7.500	0	0	0	Summe F 24 bis F 26	
F 28	- Auszahlungen für immaterielle Vermögensgegenstände	14.002,98	32.400	81.350	0	0	0		781, 784
	78420000 Auszahlungen für Investitionszuschüsse Nutzungsberechtigter	14.002,98	32.400	81.350	0	0	0		
F 29	- Auszahlungen für Sachanlagen	18.877,90	40.000	30.000	0	0	0		785
	78570000 Auszahlungen für Betriebs- und Geschäftsausstattung, Pflanzen und Tiere und geringwertige Vermögensgegenstände	16.511,71	5.000	10.000	0	0	0		
	78590000 Auszahlungen für Anlagen im Bau und für geleistete Anzahlungen	2.366,19	35.000	20.000	0	0	0		
F 30	- Auszahlungen für Finanzanlagen	0,00	0	0	0	0	0		786
F 31	- Sonstige Investitionsauszahlungen	0,00	0	0	0	0	0		787-789
F 32	Summe der Auszahlungen aus Investitionstätigkeit	32.880,88	72.400	111.350	0	0	0	Summe F 28 bis F 31	
F 33	Saldo der Ein- und Auszahlungen aus Investitionstätigkeit	-32.880,88	-68.050	-103.850	0	0	0	F 27 ./. F 32	
F 34	Finanzmittelüberschuss/ -fehlbetrag	157.752,54	-88.295	-137.225	35.675	36.525	39.375	F 23 + F 33	
F 35	+ Aufnahme von Investitionskrediten	0,00	0	0	0	0	0		691-692
F 36	- Tilgung von Investitionskrediten	0,00	0	0	0	0	0		791-792
F 37	Saldo der Ein- und Auszahlungen aus Investitionskrediten	0,00	0	0	0	0	0	F 35 ./. F 36	
F 38	Veränderung der Forderungen gegenüber der Verbandsgemeinden im Rahmen der Einheitskasse	-157.752,54	88.295	137.225	-35.675	-36.525	-39.375	(695+696) ./. (795+796)	
F 39	Veränderung der Verbindlichkeiten gegenüber der Verbandsgemeinde im Rahmen der Einheitskasse	0,00	0	0	0	0	0	(693+694) ./. (793+794)	
F 40	Saldo der Ein- und Auszahlungen aus Finanzierungstätigkeit	-157.752,54	88.295	137.225	-35.675	-36.525	-39.375	Summe F 37 bis F 39	
F 41	Saldo der durchlaufenden Gelder	0,00	0	0	0	0	0	699 ./. 799	
F 42	Verwendung Finanzmittelüberschuss / Deckung Finanzmittelfehlbetrag	-157.752,54	88.295	137.225	-35.675	-36.525	-39.375	F 40 + F 41	
F 43	Veränderung der liquiden Mittel (einschließlich durchlaufender Gelder)	157.752,54	-88.295	-137.225	35.675	36.525	39.375	F 41 ./. F 38	
F 44	nachrichtlich: Ausgleich Finanzhaushalt	190.633,42	-20.245	-33.375	35.675	36.525	39.375	F 23 ./. F 36	
F 45	nachrichtlich: Mindest-Rückführung gemäß Tilgungsplan	0,00	0	0	0	0	0		



OG Krümmel

Teilergebnishaushalt

Teilfinanzhaushalt



Teilhaushalt 01 Zentrale Verwaltung

Teilhaushalt (01 Zentrale Verwaltung) verantwortlich Frau/Herr								Erläuterung	
lfd. Nr.	Teilfgebnishaushalt	Ergebnisse	Ansätze einschl. Nachträge	Ansätze	Planungsdaten	Planungsdaten	Planungsdaten	Rechen- vorschriften	Konto- nummer
		2023	2024	2025	2026	2027	2028		
in €									
E 1	+ Steuern und ähnliche Abgaben	0,00	0	0	0	0	0		40
E 2	+ Zuwendungen, allgemeine Umlagen und sonstige Transfererträge	0,00	0	0	0	0	0		41
E 3	+ Erträge der sozialen Sicherung	0,00	0	0	0	0	0		42
E 4	+ Öffentlich-rechtliche Leistungsentgelte	0,00	50	50	50	50	50		43
E 5	+ Privatrechtliche Leistungsentgelte	780,65	650	650	650	650	650		441, 443, 444, 445
E 6	+ Kostenerstattungen und Kostenumlagen	0,00	100	100	100	100	100		442
E 7	+ Sonstige laufende Erträge	665,00	1.265	1.265	1.265	1.265	1.265		451-452, 46
E 8	Summe der laufenden Erträge aus Verwaltungstätigkeit	1.445,65	2.065	2.065	2.065	2.065	2.065	Summe E 1 bis E 7	
E 9	– Personal- und Versorgungsaufwendungen	18.294,25	19.500	21.760	21.760	21.760	21.760		50-51
E 10	– Aufwendungen für Sach- und Dienstleistungen	2.192,99	3.050	5.300	3.300	3.300	3.300		52
E 11	– Abschreibungen	275,20	1.700	1.700	1.700	1.700	1.700		53
E 12	– Zuwendungen, Umlagen und sonstige Transferaufwendungen	1.000,00	800	800	800	800	800		54
E 13	– Aufwendungen der sozialen Sicherung	0,00	0	0	0	0	0		55
E 14	– Sonstige laufende Aufwendungen	2.162,56	3.910	4.210	4.210	4.210	4.210		56
E 15	Summe der laufenden Aufwendungen aus Verwaltungstätigkeit	23.925,00	28.960	33.770	31.770	31.770	31.770	Summe E 9 bis E 14	
E 16	Laufendes Ergebnis aus Verwaltungstätigkeit	-22.479,35	-26.895	-31.705	-29.705	-29.705	-29.705	E 8 .J. E 15	
E 17	+ Zinserträge und sonstige Finanzerträge	0,00	0	0	0	0	0		47
E 18	– Zinsaufwendungen und sonstige Finanzaufwendungen	0,00	0	0	0	0	0	E 17 .J. E 18	57
E 19	Saldo der Zins- und sonstigen Finanzerträge und -aufwendungen	0,00	0	0	0	0	0		
E 20	Ordentliches Ergebnis	-22.479,35	-26.895	-31.705	-29.705	-29.705	-29.705	E 16 + E 19	
E 21	Außerordentliches Ergebnis	0,00	0	0	0	0	0	499 .J. 599	
E 22	Saldo aus internen Leistungsbeziehungen	0,00	0	0	0	0	0	481 .J. 581	
E 23	Jahresergebnis (Jahresüberschuss /Jahresfehlbetrag)	-22.479,35	-26.895	-31.705	-29.705	-29.705	-29.705	Summe E 20 bis E 22	



Teilhaushalt 01 Zentrale Verwaltung

Teilhaushalt (01 Zentrale Verwaltung) verantwortlich Frau/Herr								Erläuterung	
lfd. Nr.	Teilfinanzhaushalt	Ergebnisse	Ansätze einschl. Nachträge	Ansätze	Planungsdaten	Planungsdaten	Planungsdaten	Rechen- vorschriften	Konto- nummer
		2023	2024	2025	2026	2027	2028		
in €									
F 23	Saldo der ordentlichen und außerordentlichen Ein- und Auszahlungen	-16.373,66	-22.795	-25.905	-23.905	-23.905	-23.905	Summe F 20 bis F 22	
F 24	+ Einzahlungen aus Investitionszuwendungen	0,00	0	0	0	0	0		681
F 25	+ Einzahlungen aus Beiträgen und ähnlichen Entgelten	0,00	0	0	0	0	0		682-683
F 26	+ Sonstige Investitionseinzahlungen	0,00	0	0	0	0	0		684-689
F 27	Summe der Einzahlungen aus Investitionstätigkeit	0,00	0	0	0	0	0	Summe F 24 bis F 26	
F 28	- Auszahlungen für immaterielle Vermögensgegenstände	0,00	0	0	0	0	0		781, 784
F 29	- Auszahlungen für Sachanlagen	16.511,71	2.000	0	0	0	0		785
F 30	- Auszahlungen für Finanzanlagen	0,00	0	0	0	0	0		786
F 31	- Sonstige Investitionsauszahlungen	0,00	0	0	0	0	0		787-789
F 32	Summe der Auszahlungen aus Investitionstätigkeit	16.511,71	2.000	0	0	0	0	Summe F 28 bis F 31	
F 33	Saldo der Ein- und Auszahlungen aus Investitionstätigkeit	-16.511,71	-2.000	0	0	0	0	F 27 ./. F 32	
F 34	Finanzmittelüberschuss/ Finanzmittelfehlbetrag	-32.885,37	-24.795	-25.905	-23.905	-23.905	-23.905	F 23 + F 33	
F 35	+ Aufnahme von Investitionskrediten	0,00	0	0	0	0	0		691-692
F 36	- Tilgung von Investitionskrediten	0,00	0	0	0	0	0		791-792
F 37	Saldo der Ein- und Auszahlungen aus Investitionskrediten	0,00	0	0	0	0	0	F 35 ./. F 36	
F 38	Veränderung der liquiden Mittel (ohne durchlaufende Gelder)	0,00	0	0	0	0	0	(695+696) ./. (795+796)	
F 39	Saldo der Ein- und Auszahlungen aus Krediten zur Liquiditätssicherung	0,00	0	0	0	0	0	(693+694) ./. (795+794)	
F 40	Saldo der Ein- und Auszahlungen aus Finanzierungstätigkeit	0,00	0	0	0	0	0	Summe F 37 bis F 39	



Teilhaushalt 02 Einrichtungen für Kinder und Jugend, Sportstätten

Teilhaushalt (02 Einrichtungen für Kinder und Jugend, Sportstätten) verantwortlich Frau/Herr								Erläuterung	
lfd. Nr.	Teilfgebnishaushalt	Ergebnisse	Ansätze einschl. Nachträge	Ansätze	Planungsdaten	Planungsdaten	Planungsdaten	Rechen- vorschriften	Konto- nummer
		2023	2024	2025	2026	2027	2028		
in €									
E 1	+ Steuern und ähnliche Abgaben	0,00	0	0	0	0	0		40
E 2	+ Zuwendungen, allgemeine Umlagen und sonstige Transfererträge	0,00	400	400	0	0	0		41
E 3	+ Erträge der sozialen Sicherung	0,00	0	0	0	0	0		42
E 4	+ Öffentlich-rechtliche Leistungsentgelte	0,00	0	0	0	0	0		43
E 5	+ Privatrechtliche Leistungsentgelte	0,00	0	0	0	0	0		441, 443, 444, 445
E 6	+ Kostenerstattungen und Kostenumlagen	0,00	0	0	0	0	0		442
E 7	+ Sonstige laufende Erträge	0,00	0	0	0	0	0		451-452, 46
E 8	Summe der laufenden Erträge aus Verwaltungstätigkeit	0,00	400	400	0	0	0	Summe E 1 bis E 7	
E 9	– Personal- und Versorgungsaufwendungen	191,21	2.070	2.070	2.070	2.070	2.070		50-51
E 10	– Aufwendungen für Sach- und Dienstleistungen	84,12	1.000	3.000	1.000	1.000	1.000		52
E 11	– Abschreibungen	2.101,04	1.650	2.150	2.150	2.100	2.050		53
E 12	– Zuwendungen, Umlagen und sonstige Transferaufwendungen	25.246,08	27.250	24.350	24.350	24.350	24.350		54
E 13	– Aufwendungen der sozialen Sicherung	0,00	0	0	0	0	0		55
E 14	– Sonstige laufende Aufwendungen	0,00	0	0	0	0	0		56
E 15	Summe der laufenden Aufwendungen aus Verwaltungstätigkeit	27.622,45	31.970	31.570	29.570	29.520	29.470	Summe E 9 bis E 14	
E 16	Laufendes Ergebnis aus Verwaltungstätigkeit	-27.622,45	-31.570	-31.170	-29.570	-29.520	-29.470	E 8 .J. E 15	
E 17	+ Zinserträge und sonstige Finanzerträge	0,00	0	0	0	0	0		47
E 18	– Zinsaufwendungen und sonstige Finanzaufwendungen	0,00	0	0	0	0	0	E 17 .J. E 18	57
E 19	Saldo der Zins- und sonstigen Finanzerträge und -aufwendungen	0,00	0	0	0	0	0		
E 20	Ordentliches Ergebnis	-27.622,45	-31.570	-31.170	-29.570	-29.520	-29.470	E 16 + E 19	
E 21	Außerordentliches Ergebnis	0,00	0	0	0	0	0	499 .J. 599	
E 22	Saldo aus internen Leistungsbeziehungen	0,00	0	0	0	0	0	481 .J. 581	
E 23	Jahresergebnis (Jahresüberschuss /Jahresfehlbetrag)	-27.622,45	-31.570	-31.170	-29.570	-29.520	-29.470	Summe E 20 bis E 22	



Teilhaushalt 02 Einrichtungen für Kinder und Jugend, Sportstätten

Teilhaushalt (02 Einrichtungen für Kinder und Jugend, Sportstätten) verantwortlich Frau/Herr								Erläuterung	
lfd. Nr.	Teilfinanzhaushalt	Ergebnisse	Ansätze einschl. Nachträge	Ansätze	Planungsdaten	Planungsdaten	Planungsdaten	Rechen- vorschriften	Konto- nummer
		2023	2024	2025	2026	2027	2028		
in €									
F 23	Saldo der ordentlichen und außerordentlichen Ein- und Auszahlungen	-25.521,41	-30.320	-29.420	-27.420	-27.420	-27.420	Summe F 20 bis F 22	
F 24	+ Einzahlungen aus Investitionszuwendungen	0,00	0	0	0	0	0		681
F 25	+ Einzahlungen aus Beiträgen und ähnlichen Entgelten	0,00	0	0	0	0	0		682-683
F 26	+ Sonstige Investitionseinzahlungen	0,00	0	0	0	0	0		684-689
F 27	Summe der Einzahlungen aus Investitionstätigkeit	0,00	0	0	0	0	0	Summe F 24 bis F 26	
F 28	- Auszahlungen für immaterielle Vermögensgegenstände	14.002,98	30.500	81.350	0	0	0		781, 784
F 29	- Auszahlungen für Sachanlagen	0,00	3.000	0	0	0	0		785
F 30	- Auszahlungen für Finanzanlagen	0,00	0	0	0	0	0		786
F 31	- Sonstige Investitionsauszahlungen	0,00	0	0	0	0	0		787-789
F 32	Summe der Auszahlungen aus Investitionstätigkeit	14.002,98	33.500	81.350	0	0	0	Summe F 28 bis F 31	
F 33	Saldo der Ein- und Auszahlungen aus Investitionstätigkeit	-14.002,98	-33.500	-81.350	0	0	0	F 27 ./. F 32	
F 34	Finanzmittelüberschuss/ Finanzmittelfehlbetrag	-39.524,39	-63.820	-110.770	-27.420	-27.420	-27.420	F 23 + F 33	
F 35	+ Aufnahme von Investitionskrediten	0,00	0	0	0	0	0		691-692
F 36	- Tilgung von Investitionskrediten	0,00	0	0	0	0	0		791-792
F 37	Saldo der Ein- und Auszahlungen aus Investitionskrediten	0,00	0	0	0	0	0	F 35 ./. F 36	
F 38	Veränderung der liquiden Mittel (ohne durchlaufende Gelder)	0,00	0	0	0	0	0	(695+696) ./. (795+796)	
F 39	Saldo der Ein- und Auszahlungen aus Krediten zur Liquiditätssicherung	0,00	0	0	0	0	0	(693+694) ./. (795+794)	
F 40	Saldo der Ein- und Auszahlungen aus Finanzierungstätigkeit	0,00	0	0	0	0	0	Summe F 37 bis F 39	



Teilhaushalt 03 Kommunale Einrichtungen

Teilhaushalt (03 Kommunale Einrichtungen) verantwortlich Frau/Herr								Erläuterung	
lfd. Nr.	Teilfgebnishaushalt	Ergebnisse	Ansätze einschl. Nachträge 2024	Ansätze 2025	Planungsdaten 2026	Planungsdaten 2027	Planungsdaten 2028	Rechen- vorschriften	Konto- nummer
		in €							
E 1	+ Steuern und ähnliche Abgaben	0,00	0	0	0	0	0		40
E 2	+ Zuwendungen, allgemeine Umlagen und sonstige Transfererträge	13.530,08	6.600	6.200	6.200	5.400	5.400		41
E 3	+ Erträge der sozialen Sicherung	0,00	0	0	0	0	0		42
E 4	+ Öffentlich-rechtliche Leistungsentgelte	15.051,10	14.500	14.500	14.500	14.500	14.500		43
E 5	+ Privatrechtliche Leistungsentgelte	54.061,94	19.360	31.930	32.180	32.180	32.180		441, 443, 444, 445
E 6	+ Kostenerstattungen und Kostenumlagen	4.147,19	0	0	0	0	0		442
E 7	+ Sonstige laufende Erträge	16.910,84	5.450	5.850	5.850	5.850	5.850		451-452, 46
E 8	Summe der laufenden Erträge aus Verwaltungstätigkeit	103.701,15	45.910	58.480	58.730	57.930	57.930	Summe E 1 bis E 7	
E 9	- Personal- und Versorgungsaufwendungen	3.957,13	2.610	4.180	4.180	4.180	4.180		50-51
E 10	- Aufwendungen für Sach- und Dienstleistungen	71.681,04	63.440	80.610	59.610	59.610	59.610		52
E 11	- Abschreibungen	38.385,58	37.690	37.090	33.790	32.250	30.200		53
E 12	- Zuwendungen, Umlagen und sonstige Transferaufwendungen	1.167,37	1.400	3.600	3.600	3.600	3.600		54
E 13	- Aufwendungen der sozialen Sicherung	0,00	0	0	0	0	0		55
E 14	- Sonstige laufende Aufwendungen	2.039,98	2.490	2.990	2.990	2.990	2.990		56
E 15	Summe der laufenden Aufwendungen aus Verwaltungstätigkeit	117.231,10	107.630	128.470	104.170	102.630	100.580	Summe E 9 bis E 14	
E 16	Laufendes Ergebnis aus Verwaltungstätigkeit	-13.529,95	-61.720	-69.990	-45.440	-44.700	-42.650	E 8 .J. E 15	
E 17	+ Zinserträge und sonstige Finanzerträge	0,00	0	0	0	0	0		47
E 18	- Zinsaufwendungen und sonstige Finanzaufwendungen	0,00	0	0	0	0	0	E 17 .J. E 18	57
E 19	Saldo der Zins- und sonstigen Finanzerträge und -aufwendungen	0,00	0	0	0	0	0		
E 20	Ordentliches Ergebnis	-13.529,95	-61.720	-69.990	-45.440	-44.700	-42.650	E 16 + E 19	
E 21	Außerordentliches Ergebnis	0,00	0	0	0	0	0	499 .J. 599	
E 22	Saldo aus internen Leistungsbeziehungen	0,00	0	0	0	0	0	481 .J. 581	
E 23	Jahresergebnis (Jahresüberschuss /Jahresfehlbetrag)	-13.529,95	-61.720	-69.990	-45.440	-44.700	-42.650	Summe E 20 bis E 22	



Teilhaushalt 03 Kommunale Einrichtungen

Teilhaushalt (03 Kommunale Einrichtungen) verantwortlich Frau/Herr								Erläuterung	
lfd. Nr.	Teilfinanzhaushalt	Ergebnisse	Ansätze einschl. Nachträge	Ansätze	Planungsdaten	Planungsdaten	Planungsdaten	Rechen- vorschriften	Konto- nummer
		2023	2024	2025	2026	2027	2028		
in €									
F 23	Saldo der ordentlichen und außerordentlichen Ein- und Auszahlungen	-103,52	-44.030	-52.500	-31.250	-31.250	-31.250	Summe F 20 bis F 22	
F 24	+ Einzahlungen aus Investitionszuwendungen	0,00	4.350	0	0	0	0		681
F 25	+ Einzahlungen aus Beiträgen und ähnlichen Entgelten	0,00	0	0	0	0	0		682-683
F 26	+ Sonstige Investitionseinzahlungen	0,00	0	0	0	0	0		684-689
F 27	Summe der Einzahlungen aus Investitionstätigkeit	0,00	4.350	0	0	0	0	Summe F 24 bis F 26	
F 28	- Auszahlungen für immaterielle Vermögensgegenstände	0,00	1.900	0	0	0	0		781, 784
F 29	- Auszahlungen für Sachanlagen	2.366,19	35.000	20.000	0	0	0		785
F 30	- Auszahlungen für Finanzanlagen	0,00	0	0	0	0	0		786
F 31	- Sonstige Investitionsauszahlungen	0,00	0	0	0	0	0		787-789
F 32	Summe der Auszahlungen aus Investitionstätigkeit	2.366,19	36.900	20.000	0	0	0	Summe F 28 bis F 31	
F 33	Saldo der Ein- und Auszahlungen aus Investitionstätigkeit	-2.366,19	-32.550	-20.000	0	0	0	F 27 ./. F 32	
F 34	Finanzmittelüberschuss/ Finanzmittelfehlbetrag	-2.469,71	-76.580	-72.500	-31.250	-31.250	-31.250	F 23 + F 33	
F 35	+ Aufnahme von Investitionskrediten	0,00	0	0	0	0	0		691-692
F 36	- Tilgung von Investitionskrediten	0,00	0	0	0	0	0		791-792
F 37	Saldo der Ein- und Auszahlungen aus Investitionskrediten	0,00	0	0	0	0	0	F 35 ./. F 36	
F 38	Veränderung der liquiden Mittel (ohne durchlaufende Gelder)	0,00	0	0	0	0	0	(695+696) ./. (795+796)	
F 39	Saldo der Ein- und Auszahlungen aus Krediten zur Liquiditätssicherung	0,00	0	0	0	0	0	(693+694) ./. (795+794)	
F 40	Saldo der Ein- und Auszahlungen aus Finanzierungstätigkeit	0,00	0	0	0	0	0	Summe F 37 bis F 39	



Teilhaushalt 04 Allgemeine Finanzwirtschaft

Teilhaushalt (04 Allgemeine Finanzwirtschaft) verantwortlich Frau/Herr								Erläuterung	
lfd. Nr.	Teilfgebnishaushalt	Ergebnisse	Ansätze einschl. Nachträge 2024	Ansätze 2025	Planungsdaten 2026	Planungsdaten 2027	Planungsdaten 2028	Rechen- vorschriften	Konto- nummer
		in €							
E 1	+ Steuern und ähnliche Abgaben	404.078,98	362.500	366.900	384.300	399.100	413.600		40
E 2	+ Zuwendungen, allgemeine Umlagen und sonstige Transfererträge	69.675,00	0	0	7.600	4.600	3.500		41
E 3	+ Erträge der sozialen Sicherung	0,00	0	0	0	0	0		42
E 4	+ Öffentlich-rechtliche Leistungsentgelte	0,00	0	0	0	0	0		43
E 5	+ Privatrechtliche Leistungsentgelte	2.088,84	1.900	1.900	1.900	1.900	1.900		441, 443, 444, 445
E 6	+ Kostenerstattungen und Kostenumlagen	0,00	0	0	0	0	0		442
E 7	+ Sonstige laufende Erträge	11.649,00	0	0	0	0	0		451-452, 46
E 8	Summe der laufenden Erträge aus Verwaltungstätigkeit	487.491,82	364.400	368.800	393.800	405.600	419.000	Summe E 1 bis E 7	
E 9	- Personal- und Versorgungsaufwendungen	0,00	0	0	0	0	0		50-51
E 10	- Aufwendungen für Sach- und Dienstleistungen	0,00	0	0	0	0	0		52
E 11	- Abschreibungen	0,00	0	0	0	0	0		53
E 12	- Zuwendungen, Umlagen und sonstige Transferaufwendungen	258.192,92	302.800	308.650	289.850	300.800	311.350		54
E 13	- Aufwendungen der sozialen Sicherung	0,00	0	0	0	0	0		55
E 14	- Sonstige laufende Aufwendungen	117.495,00	0	0	0	0	0		56
E 15	Summe der laufenden Aufwendungen aus Verwaltungstätigkeit	375.687,92	302.800	308.650	289.850	300.800	311.350	Summe E 9 bis E 14	
E 16	Laufendes Ergebnis aus Verwaltungstätigkeit	111.803,90	61.600	60.150	103.950	104.800	107.650	E 8 .J. E 15	
E 17	+ Zinserträge und sonstige Finanzerträge	14.804,77	15.500	14.500	14.500	14.500	14.500		47
E 18	- Zinsaufwendungen und sonstige Finanzaufwendungen	1.956,69	200	200	200	200	200	E 17 .J. E 18	57
E 19	Saldo der Zins- und sonstigen Finanzerträge und -aufwendungen	12.848,08	15.300	14.300	14.300	14.300	14.300		
E 20	Ordentliches Ergebnis	124.651,98	76.900	74.450	118.250	119.100	121.950	E 16 + E 19	
E 21	Außerordentliches Ergebnis	0,00	0	0	0	0	0	499 .J. 599	
E 22	Saldo aus internen Leistungsbeziehungen	0,00	0	0	0	0	0	481 .J. 581	
E 23	Jahresergebnis (Jahresüberschuss /Jahresfehlbetrag)	124.651,98	76.900	74.450	118.250	119.100	121.950	Summe E 20 bis E 22	



Teilhaushalt 04 Allgemeine Finanzwirtschaft

Teilhaushalt (04 Allgemeine Finanzwirtschaft) verantwortlich Frau/Herr								Erläuterung	
lfd. Nr.	Teilfinanzhaushalt	Ergebnisse	Ansätze einschl. Nachträge	Ansätze	Planungsdaten	Planungsdaten	Planungsdaten	Rechen- vorschriften	Konto- nummer
		2023	2024	2025	2026	2027	2028		
in €									
F 23	Saldo der ordentlichen und außerordentlichen Ein- und Auszahlungen	227.485,01	76.900	74.450	118.250	119.100	121.950	Summe F 20 bis F 22	
F 24	+ Einzahlungen aus Investitionszuwendungen	0,00	0	0	0	0	0		681
F 25	+ Einzahlungen aus Beiträgen und ähnlichen Entgelten	0,00	0	0	0	0	0		682-683
F 26	+ Sonstige Investitionseinzahlungen	0,00	0	0	0	0	0		684-689
F 27	Summe der Einzahlungen aus Investitionstätigkeit	0,00	0	0	0	0	0	Summe F 24 bis F 26	
F 28	- Auszahlungen für immaterielle Vermögensgegenstände	0,00	0	0	0	0	0		781, 784
F 29	- Auszahlungen für Sachanlagen	0,00	0	0	0	0	0		785
F 30	- Auszahlungen für Finanzanlagen	0,00	0	0	0	0	0		786
F 31	- Sonstige Investitionsauszahlungen	0,00	0	0	0	0	0		787-789
F 32	Summe der Auszahlungen aus Investitionstätigkeit	0,00	0	0	0	0	0	Summe F 28 bis F 31	
F 33	Saldo der Ein- und Auszahlungen aus Investitionstätigkeit	0,00	0	0	0	0	0	F 27 ./. F 32	
F 34	Finanzmittelüberschuss/ Finanzmittelfehlbetrag	227.485,01	76.900	74.450	118.250	119.100	121.950	F 23 + F 33	
F 35	+ Aufnahme von Investitionskrediten	0,00	0	0	0	0	0		691-692
F 36	- Tilgung von Investitionskrediten	0,00	0	0	0	0	0		791-792
F 37	Saldo der Ein- und Auszahlungen aus Investitionskrediten	0,00	0	0	0	0	0	F 35 ./. F 36	
F 38	Veränderung der liquiden Mittel (ohne durchlaufende Gelder)	-157.752,54	88.295	137.225	-35.675	-36.525	-39.375	(695+696) ./. (795+796)	
F 39	Saldo der Ein- und Auszahlungen aus Krediten zur Liquiditätssicherung	0,00	0	0	0	0	0	(693+694) ./. (795+794)	
F 40	Saldo der Ein- und Auszahlungen aus Finanzierungstätigkeit	-157.752,54	88.295	137.225	-35.675	-36.525	-39.375	Summe F 37 bis F 39	



Erweiterter Teilergebnishaushalt und Teilfinanzhaushalt

Haupt-Produktbereich	1	Zentrale Verwaltung
Produktbereich	11	Innere Verwaltung
Leistung	11100	Verwaltungssteuerung

Wesentliche Produkte des Teilhaushaltes (01 Zentrale Verwaltung)						
Produkt:	11100 - Verwaltungssteuerung					
Verantwortlich:	Bürgermeister / in, Beigeordnete und Gemeinderat					
Produkt-/ Leistungsbeschreibung:	Der Bürgermeister ist Repräsentant der Gemeinde und leistet Verwaltungsarbeiten. Er ist Ansprechpartner in allen Verwaltungs- angelegenheiten für die Einwohner. Er bereitet die Sitzungen des Gemeinderates und der Ausschüsse vor und führt deren Beschlüsse aus. Der Bürgermeister plant und überwacht den Einsatz der Beschäftigten. Er informiert die Einwohner und Medien über kommunale Anliegen und Ziele. Repräsentations- und Verfügungsmittel.					
Auftragsgrundlage::	Gesetze, Verordnungen, Satzungen und Beschlüsse der Gremien					
Ziele:	Zeitnahe Information der Einwohner und Unternehmen über kommunale örtliche Angelegenheiten. Steuerung der Ortsgemeinde nach politischen, haushaltswirtschaftlichen und organisatorischen Grundsätzen zum Wohl der Einwohner und Bürger. Optimierung der Verwaltungsabläufe, effektive und vertrauensvolle Zusammenarbeit mit den Gremien, der Verwaltung und den Einwohnern. Der Bürgermeister und der Gemeinderat haben sicherzustellen, dass Beschlüsse zeitnah und rechtmäßig getroffen werden. Für die Einwohner müssen die Entscheidungen nachvollziehbar sein. Die Niederschriften über die Sitzungen der Gremien sind zügig und vollständig zu erstellen.					
Leistungen und Kennzahlen	2023	2024	2025	2026	2027	2028
Leistungen mit Leistungsmengen						
Grund-/Kennzahlen:						
Bezeichnung	2023	2024	2025	2026	2027	2028
Erläuterungen						

Teilhaushalt (01 Zentrale Verwaltung)								Erläuterung	
lfd. Nr.	Teilergebnishaushalt	Ergebnisse	Ansätze einschl. Nachträge	Ansätze	Planungsdaten	Planungsdaten	Planungsdaten	Rechen- vorschriften	Konto- nummer
		2023	2024	2025	2026	2027	2028		
in €									
E 4	+ Öffentlich-rechtliche Leistungsentgelte	0,00	50	50	50	50	50		43
	43190000 Verwaltungsgebühren einschließlich Erstattung von Auslagen / Sonstige	0,00	50	50	50	50	50		
E 7	+ Sonstige laufende Erträge	0,00	600	600	600	600	600		451-452, 46
	46614000 Erträge aus der Auflösung von Rückstellungen	0,00	600	600	600	600	600		
E 8	Summe der laufenden Erträge aus Verwaltungstätigkeit	0,00	650	650	650	650	650	Summe E 1 bis E 7	
E 9	- Personal- und Versorgungsaufwendungen	18.114,25	17.130	19.630	19.630	19.630	19.630		50-51
	50110000 Bürgermeister	8.940,00	9.400	10.000	10.000	10.000	10.000		
	50120000 Beigeordnete	353,09	1.000	1.000	1.000	1.000	1.000		
	50490000 Beiträge zur gesetzlichen Sozialversicherung / Sonstige	1.531,68	1.700	1.800	1.800	1.800	1.800		
	50791000 Ehrensoldrückstellungen	4.685,00	3.000	4.700	4.700	4.700	4.700		
	50900000 Pauschalierte Lohnsteuer (auch Zahlungen über Knappschaft)	108,48	130	130	130	130	130		
	51130000 Versorgungsaufwendungen / ehrenamtlich Tätige Erläuterungen: (Ehrensold)	1.680,00	1.900	2.000	2.000	2.000	2.000		
	51700000 Zuführungen zu Ehrensoldrückstellungen	816,00	0	0	0	0	0		
E 14	- Sonstige laufende Aufwendungen	400,00	1.050	1.050	1.050	1.050	1.050		56
	56920000 Verfügungsmittel	0,00	50	50	50	50	50		
	56930000 Repräsentationen	400,00	1.000	1.000	1.000	1.000	1.000		
E 15	Summe der laufenden Aufwendungen aus Verwaltungstätigkeit	18.514,25	18.180	20.680	20.680	20.680	20.680	Summe E 9 bis E 14	
E 16	Laufendes Ergebnis aus Verwaltungstätigkeit	-18.514,25	-17.530	-20.030	-20.030	-20.030	-20.030	E 8./E 15	
E 20	Ordentliches Ergebnis	-18.514,25	-17.530	-20.030	-20.030	-20.030	-20.030	E 16 + E 19	
E 23	Jahresergebnis (Jahresüberschuss /Jahresfehlbetrag)	-18.514,25	-17.530	-20.030	-20.030	-20.030	-20.030	Summe E 20 bis E 22	

Haupt-Produktbereich	1	Zentrale Verwaltung
Produktbereich	11	Innere Verwaltung
Leistung	11100	Verwaltungssteuerung

Teilhaushalt (01 Zentrale Verwaltung)								Erläuterung	
lfd. Nr.	Teilfinanzhaushalt	Ergebnisse	Ansätze einschl. Nachträge	Ansätze	Planungsdaten	Planungsdaten	Planungsdaten	Rechen- vorschriften	Konto- nummer
		2023	2024	2025	2026	2027	2028		
in €									
F 23	Saldo der ordentlichen und außerordentlichen Ein- und Auszahlungen	-13.096,35	-15.130	-15.930	-15.930	-15.930	-15.930	Summe F 20 bis F 22	
F 34	Finanzmittelüberschuss/ Finanzmittelfehlbetrag	-13.096,35	-15.130	-15.930	-15.930	-15.930	-15.930	F 23 + F 33	

Haupt-Produktbereich	1	Zentrale Verwaltung
Produktbereich	11	Innere Verwaltung
Leistung	11140	Gremien

Wesentliche Produkte des Teilhaushaltes (01 Zentrale Verwaltung)						
Produkt:	11140 - Gremien					
Verantwortlich:	Bürgermeister / in, Beigeordnete und Gemeinderat					
Produkt-/ Leistungsbeschreibung:	Organisatorische Sicherstellung eines ordnungsgemäßen Sitzungsablaufes durch Vorbereitung (Zusammenstellung und Versendung der Einladungen) und Nachbereitung (Fertigung der Niederschriften) von Sitzungen.					
Auftragsgrundlage:	Gesetze, Verordnungen, Satzungen und Beschlüsse der Gremien					
Ziele:	Sicherstellung geordneter Beratungs- und Entscheidungsabläufe in den politischen Gremien. Gewährleistung von zeitnahen und rechtmäßigen Entscheidungen. Nachvollziehbarkeit der Entscheidungen für Politik und Verwaltung. Vorgabe von eindeutigen Zielen zur konsequenten Umsetzung durch die Verwaltung.					
Leistungen und Kennzahlen	2023	2024	2025	2026	2027	2028
Leistungen mit Leistungsmengen						
Grund-/Kennzahlen:						
Bezeichnung	2023	2024	2025	2026	2027	2028
Erläuterungen						

Teilhaushalt (01 Zentrale Verwaltung)								Erläuterung	
lfd. Nr.	Teilergebnishaushalt	Ergebnisse	Ansätze einschl. Nachträge	Ansätze	Planungsdaten	Planungsdaten	Planungsdaten	Rechen- vorschriften	Konto- nummer
		2023	2024	2025	2026	2027	2028		
in €									
E 9	- Personal- und Versorgungsaufwendungen	180,00	600	1.000	1.000	1.000	1.000		50-51
	50140000 Rats- und Ausschussmitglieder	180,00	600	1.000	1.000	1.000	1.000		
E 10	- Aufwendungen für Sach- und Dienstleistungen	0,00	100	150	150	150	150		52
	52910000 Sonstige Aufwendungen für Sach- und Dienstleistungen / sonstige Aufwendungen für Sachleistungen	0,00	100	150	150	150	150		
E 15	Summe der laufenden Aufwendungen aus Verwaltungstätigkeit	180,00	700	1.150	1.150	1.150	1.150	Summe E 9 bis E 14	
E 16	Laufendes Ergebnis aus Verwaltungstätigkeit	-180,00	-700	-1.150	-1.150	-1.150	-1.150	E 8 ./ E 15	
E 20	Ordentliches Ergebnis	-180,00	-700	-1.150	-1.150	-1.150	-1.150	E 16 + E 19	
E 23	Jahresergebnis (Jahresüberschuss / Jahresfehlbetrag)	-180,00	-700	-1.150	-1.150	-1.150	-1.150	Summe E 20 bis E 22	

Haupt-Produktbereich	1	Zentrale Verwaltung
Produktbereich	11	Innere Verwaltung
Leistung	11140	Gremien

Teilhaushalt (01 Zentrale Verwaltung)								Erläuterung	
lfd. Nr.	Teilfinanzhaushalt	Ergebnisse	Ansätze einschl. Nachträge	Ansätze	Planungsdaten	Planungsdaten	Planungsdaten	Rechen- vorschriften	Konto- nummer
		2023	2024	2025	2026	2027	2028		
in €									
F 23	Saldo der ordentlichen und außerordentlichen Ein- und Auszahlungen	0,00	-700	-1.150	-1.150	-1.150	-1.150	Summe F 20 bis F 22	
F 34	Finanzmittelüberschuss/ Finanzmittelfehlbetrag	0,00	-700	-1.150	-1.150	-1.150	-1.150	F 23 + F 33	

Haupt-Produktbereich	1	Zentrale Verwaltung
Produktbereich	11	Innere Verwaltung
Leistung	11400	Zentrale Dienste

Wesentliche Produkte des Teilhaushaltes (01 Zentrale Verwaltung)						
Produkt:	11400 - Zentrale Dienste					
Verantwortlich:	Bürgermeister / in, Beigeordnete und Gemeinderat					
Produkt-/ Leistungsbeschreibung:	Unterhaltung und Bewirtschaftung Rathaus, Haftpflicht- und Unfallversicherungen, Geschäfts- und Bürobedarf, Bücher und Zeitschriften, Post- und Fernmeldegebühren, Dienstreisen, Mitgliedsbeiträge (Gemeinde- und Städtebund), Notar-, Gerichts- und sonstige Kosten.					
Auftragsgrundlage::	Gesetze, Verordnungen, Satzungen und Beschlüsse der Gremien					
Ziele:	Optimierung der Verwaltungsabläufe. Vermeidung von Vermögensschäden. Optimale Bewirtschaftung des Rathauses bei Ausnutzung aller zur Verfügung stehenden Energie- und Unterhaltungssparmaßnahmen.					
Leistungen und Kennzahlen	2023	2024	2025	2026	2027	2028
Leistungen mit Leistungsmengen						
Grund-/Kennzahlen:						
Bezeichnung	2023	2024	2025	2026	2027	2028
Erläuterungen						

Teilhaushalt (01 Zentrale Verwaltung)								Erläuterung	
lfd. Nr.	Teilergebnishaushalt	Ergebnisse	Ansätze einschl. Nachträge	Ansätze	Planungsdaten	Planungsdaten	Planungsdaten	Rechen- vorschriften	Konto- nummer
		2023	2024	2025	2026	2027	2028		
in €									
E 9	- Personal- und Versorgungsaufwendungen	0,00	1.770	1.130	1.130	1.130	1.130		50-51
	50221000 Vergütungen Erläuterungen: (Personalfiskonto)	0,00	1.200	800	800	800	800		
	50222000 Leistungszulagen	0,00	50	0	0	0	0		
	50320000 Beiträge zu Versorgungskassen / Arbeitnehmer	0,00	120	80	80	80	80		
	50420000 Beiträge zur gesetzlichen Sozialversicherung / Arbeitnehmer	0,00	350	200	200	200	200		
	50900000 Pauschalierte Lohnsteuer (auch Zahlungen über Knappschaft)	0,00	50	50	50	50	50		
E 10	- Aufwendungen für Sach- und Dienstleistungen	24,22	0	0	0	0	0		52
	52310000 Unterhaltung der Grundstücke, Außenanlagen, Gebäude und Gebäudeeinrichtungen	24,22	0	0	0	0	0		
E 14	- Sonstige laufende Aufwendungen	703,32	1.660	1.660	1.660	1.660	1.660		56
	56250000 Sachverständigen-, Gerichts- und ähnliche Aufwendungen	0,00	100	100	100	100	100		
	56310000 Büromaterial	97,31	300	300	300	300	300		
	56320000 Fachliteratur, Zeitschriften	0,00	100	100	100	100	100		
	56340000 Telefon, Datenübertragungskosten	25,99	350	350	350	350	350		
	56410000 Versicherungsbeiträge	43,22	60	60	60	60	60		
	56420000 Beiträge zu Wirtschaftsverbänden, Berufsvertretungen und Vereinen	382,92	500	500	500	500	500		
	56490000 Aufwendungen für sicherheitstechnische Betreuungen /Sonstiges	153,88	250	250	250	250	250		
E 15	Summe der laufenden Aufwendungen aus Verwaltungstätigkeit	727,54	3.430	2.790	2.790	2.790	2.790	Summe E 9 bis E 14	
E 16	Laufendes Ergebnis aus Verwaltungstätigkeit	-727,54	-3.430	-2.790	-2.790	-2.790	-2.790	E 8./ E 15	
E 20	Ordentliches Ergebnis	-727,54	-3.430	-2.790	-2.790	-2.790	-2.790	E 16 + E 19	
E 23	Jahresergebnis (Jahresüberschuss /Jahresfehlbetrag)	-727,54	-3.430	-2.790	-2.790	-2.790	-2.790	Summe E 20 bis E 22	

Haupt-Produktbereich	1	Zentrale Verwaltung
Produktbereich	11	Innere Verwaltung
Leistung	11400	Zentrale Dienste

Teilhaushalt (01 Zentrale Verwaltung)								Erläuterung	
Ifd. Nr.	Teilfinanzhaushalt	Ergebnisse	Ansätze einschl. Nachträge	Ansätze	Planungsdaten	Planungsdaten	Planungsdaten	Rechen- vorschriften	Konto- nummer
		2023	2024	2025	2026	2027	2028		
in €									
F 23	Saldo der ordentlichen und außerordentlichen Ein- und Auszahlungen	-704,03	-3.430	-2.790	-2.790	-2.790	-2.790	Summe F 20 bis F 22	
F 34	Finanzmittelüberschuss/ Finanzmittelfehlbetrag	-704,03	-3.430	-2.790	-2.790	-2.790	-2.790	F 23 + F 33	

Haupt-Produktbereich	1	Zentrale Verwaltung
Produktbereich	11	Innere Verwaltung
Leistung	11410	Zentrales Grundstücks- und Gebäudemanagement

Wesentliche Produkte des Teilhaushaltes (01 Zentrale Verwaltung)						
Produkt:	11410 - Zentrales Grundstücks- und Gebäudemanagement					
Verantwortlich:	Bürgermeister / in, Beigeordnete und Gemeinderat					
Produkt-/ Leistungsbeschreibung:	Umfasst den Grundstücksverkehr in Form von Erwerb und Veräußerung, Unterhaltung und Bewirtschaftung von bebauten und unbebauten Grundstücken. Verwaltung von Miet- und Pachtverträgen.					
Auftragsgrundlage:	Gesetze, Verordnungen, Satzungen und Beschlüsse der Gremien					
Ziele:	Aufrechterhaltung einer optimalen Grundstücks- und Gebäudeinfrastruktur. Bereitstellung und Erhalt von funktionstüchtigen Gebäuden. Ordnungsgemäße und wirtschaftliche Verwaltung von bebauten und unbebauten Grundstücken sowie Gebäuden.					
Leistungen und Kennzahlen	2023	2024	2025	2026	2027	2028
Leistungen mit Leistungsmengen						
Grund-/Kennzahlen:						
Bezeichnung	2023	2024	2025	2026	2027	2028
Erläuterungen						

Teilhaushalt (01 Zentrale Verwaltung)								Erläuterung	
Ifd. Nr.	Teilergebnishaushalt	Ergebnisse	Ansätze einschl. Nachträge	Ansätze	Planungsdaten	Planungsdaten	Planungsdaten	Rechen- vorschriften	Konto- nummer
		2023	2024	2025	2026	2027	2028		
in €									
E 5	+ Privatrechtliche Leistungsentgelte	660,65	600	600	600	600	600		441, 443, 444, 445
	44121000 Sonstige Mieten und Pachten (PK-Bereich)	660,65	600	600	600	600	600		
E 8	Summe der laufenden Erträge aus Verwaltungstätigkeit	660,65	600	600	600	600	600	Summe E 1 bis E 7	
E 10	- Aufwendungen für Sach- und Dienstleistungen	-184,98	350	2.350	350	350	350		52
	52200000 Aufwendungen für Energie / Wasser / Abwasser / Abfall	-184,98	250	250	250	250	250		
	52310000 Unterhaltung der Grundstücke, Außenanlagen, Gebäude und Gebäudeeinrichtungen Erläuterungen: (2025 zusätzlich Reultivierung Grundstück "Ponderosa" 2.000,00 €)	0,00	100	2.100	100	100	100		
E 14	- Sonstige laufende Aufwendungen	826,69	900	1.200	1.200	1.200	1.200		56
	56410000 Versicherungsbeiträge	826,69	900	1.200	1.200	1.200	1.200		
E 15	Summe der laufenden Aufwendungen aus Verwaltungstätigkeit	641,71	1.250	3.550	1.550	1.550	1.550	Summe E 9 bis E 14	
E 16	Laufendes Ergebnis aus Verwaltungstätigkeit	18,94	-650	-2.950	-950	-950	-950	E 8 ./ E 15	
E 20	Ordentliches Ergebnis	18,94	-650	-2.950	-950	-950	-950	E 16 + E 19	
E 23	Jahresergebnis (Jahresüberschuss / Jahresfehlbetrag)	18,94	-650	-2.950	-950	-950	-950	Summe E 20 bis E 22	

Haupt-Produktbereich	1	Zentrale Verwaltung
Produktbereich	11	Innere Verwaltung
Leistung	11410	Zentrales Grundstücks- und Gebäudemanagement

Teilhaushalt (01 Zentrale Verwaltung)								Erläuterung	
Ifd. Nr.	Teilfinanzhaushalt	Ergebnisse	Ansätze einschl. Nachträge	Ansätze	Planungsdaten	Planungsdaten	Planungsdaten	Rechen- vorschriften	Konto- nummer
		2023	2024	2025	2026	2027	2028		
in €									
F 23	Saldo der ordentlichen und außerordentlichen Ein- und Auszahlungen	18,94	-650	-2.950	-950	-950	-950	Summe F 20 bis F 22	
F 24	+ Einzahlungen aus Investitionszuwendungen	0,00	0	7.500	0	0	0		681
	68160000 Anzahlungen auf Investitionszuwendungen	0,00	0	7.500	0	0	0		
F 27	Summe der Einzahlungen aus Investitionstätigkeit	0,00	0	7.500	0	0	0	Summe F 24 bis F 26	
F 29	- Auszahlungen für Sachanlagen	0,00	0	10.000	0	0	0		785
	78590000 Auszahlungen für Anlagen im Bau und für geleistete Anzahlungen	0,00	0	10.000	0	0	0		
F 32	Summe der Auszahlungen aus Investitionstätigkeit	0,00	0	10.000	0	0	0	Summe F 28 bis F 31	
F 33	Saldo der Ein- und Auszahlungen aus Investitionstätigkeit	0,00	0	-2.500	0	0	0	F 27 ./. F 32	
F 34	Finanzmittelüberschuss/ Finanzmittelfehlbetrag	18,94	-650	-5.450	-950	-950	-950	F 23 + F 33	

Haupt-Produktbereich	1	Zentrale Verwaltung
Produktbereich	11	Innere Verwaltung
Leistung	11430	Bauhof

Wesentliche Produkte des Teilhaushaltes (01 Zentrale Verwaltung)						
Produkt:	11430 - Bauhof					
Verantwortlich:	Bürgermeister / in, Beigeordnete und Gemeinderat					
Produkt-/ Leistungsbeschreibung:	Das Aufgabengebiet umfasst hauptsächlich die Pflege und Unterhaltung der Grundstücke, Gebäude, Spiel- und Sportplätze, Grünanlagen, Grillhütte, Straßen, Wege, Plätze, des Friedhofes und der Fahrzeuge. Die Vergütungen für tariflich Beschäftigte sind auch hier zugeordnet.					
Auftragsgrundlage::	Gesetze, Verordnungen, Satzungen und Beschlüsse der Gremien					
Ziele:	Erhaltung des Infrastrukturvermögens und Aufrechterhaltung der Verkehrssicherheit zur Vermeidung von Sach- und Personen- schäden in der Gemeinde. Erbringung von Reparaturleistungen für die kommunalen Einrichtungen der Gemeinde. Pflege und Erhaltung der Substanz und somit Verbesserung des allgemeinen Ortsbildes. Effektiver Einsatz der Bauhofmitarbeiter unter Berücksichtigung der Jahreszeiten bei gleichbleibenden bzw. sinkenden Kosten. Optimale Bewirtschaftung des Bauhofgebäudes bei Ausnutzung aller zur Verfügung stehenden Energie- und Unterhaltungssparmaßnahmen.					
Leistungen und Kennzahlen	2023	2024	2025	2026	2027	2028
Leistungen mit Leistungsmengen						
Grund-/Kennzahlen:						
Bezeichnung	2023	2024	2025	2026	2027	2028
Erläuterungen						

Teilhaushalt (01 Zentrale Verwaltung)								Erläuterung	
lfd. Nr.	Teilergebnishaushalt	Ergebnisse	Ansätze einschl. Nachträge	Ansätze	Planungsdaten	Planungsdaten	Planungsdaten	Rechen- vorschriften	Konto- nummer
		2023	2024	2025	2026	2027	2028		
in €									
E 10	- Aufwendungen für Sach- und Dienstleistungen	58,76	700	700	700	700	700		52
	52350000 Fahrzeugunterhaltung	58,76	500	500	500	500	500		
	52380000 Geringwertige Geräte, Ausstattungs-, Ausrüstungs- und sonstige Gebrauchsgegenstände	0,00	200	200	200	200	200		
E 11	- Abschreibungen	275,20	1.700	1.700	1.700	1.700	1.700		53
	53850000 Abschreibungen auf Betriebs- und Geschäftsausstattung	275,20	1.700	1.700	1.700	1.700	1.700		
E 15	Summe der laufenden Aufwendungen aus Verwaltungstätigkeit	333,96	2.400	2.400	2.400	2.400	2.400	Summe E 9 bis E 14	
E 16	Laufendes Ergebnis aus Verwaltungstätigkeit	-333,96	-2.400	-2.400	-2.400	-2.400	-2.400	E 8 .I. E 15	
E 20	Ordentliches Ergebnis	-333,96	-2.400	-2.400	-2.400	-2.400	-2.400	E 16 + E 19	
E 23	Jahresergebnis (Jahresüberschuss /Jahresfehlbetrag)	-333,96	-2.400	-2.400	-2.400	-2.400	-2.400	Summe E 20 bis E 22	

Haupt-Produktbereich	1	Zentrale Verwaltung
Produktbereich	11	Innere Verwaltung
Leistung	11430	Bauhof

Teilhaushalt (01 Zentrale Verwaltung)								Erläuterung	
lfd. Nr.	Teilfinanzhaushalt	Ergebnisse	Ansätze einschl. Nachträge	Ansätze	Planungsdaten	Planungsdaten	Planungsdaten	Rechen- vorschriften	Konto- nummer
		2023	2024	2025	2026	2027	2028		
in €									
F 23	Saldo der ordentlichen und außerordentlichen Ein- und Auszahlungen	-58,76	-700	-700	-700	-700	-700	Summe F 20 bis F 22	
F 29	– Auszahlungen für Sachanlagen	16.511,71	2.000	0	0	0	0		785
	78570000 Auszahlungen für Betriebs- und Geschäftsausstattung, Pflanzen und Tiere und geringwertige Vermögensgegenstände	16.511,71	2.000	0	0	0	0		
F 32	Summe der Auszahlungen aus Investitionstätigkeit	16.511,71	2.000	0	0	0	0	Summe F 28 bis F 31	
F 33	Saldo der Ein- und Auszahlungen aus Investitionstätigkeit	-16.511,71	-2.000	0	0	0	0	F 27 ./. F 32	
F 34	Finanzmittelüberschuss/ Finanzmittelfehlbetrag	-16.570,47	-2.700	-700	-700	-700	-700	F 23 + F 33	

Haupt-Produktbereich	1	Zentrale Verwaltung
Produktbereich	12	Sicherheit und Ordnung
Leistung	12100	Statistik und Wahlen

Wesentliche Produkte des Teilhaushaltes (01 Zentrale Verwaltung)						
Produkt:	12100 - Statistik und Wahlen					
Verantwortlich:	Ortsbürgermeister / in, Beigeordnete und Gemeinderat					
Produkt-/ Leistungsbeschreibung:	Rechtzeitige Planung, Abwicklung und reibungsloser Ablauf der Wahlen. Zügige Auswertung und Erstellung von Statistiken. Einhaltung aller gesetzlichen Vorschriften.					
Auftragsgrundlage:	Gesetze, Verordnungen, Satzungen und Beschlüsse der Gremien					
Ziele:	Beteiligung der Bürger am politischen Willensbildungs- und Entscheidungsprozesses. Bildung einer demokratischen legitimierten Volksvertretung. Sicherstellung des aktiven und passiven Wahlrechts.					
Leistungen und Kennzahlen	2023	2024	2025	2026	2027	2028
Leistungen mit Leistungsmengen						
Grund-/Kennzahlen:						
Bezeichnung	2023	2024	2025	2026	2027	2028
Erläuterungen						

Teilhaushalt (01 Zentrale Verwaltung)								Erläuterung	
lfd. Nr.	Teilergebnishaushalt	Ergebnisse	Ansätze einschl. Nachträge	Ansätze	Planungsdaten	Planungsdaten	Planungsdaten	Rechen- vorschriften	Konto- nummer
		2023	2024	2025	2026	2027	2028		
in €									
E 6	+ Kostenerstattungen und Kostenumlagen	0,00	100	100	100	100	100		442
	44242000 Kostenerstattungen und Kostenumlagen / vom öffentlichen Bereich / von der EU / vom Land	0,00	100	100	100	100	100		
E 8	Summe der laufenden Erträge aus Verwaltungstätigkeit	0,00	100	100	100	100	100	Summe E 1 bis E 7	
E 10	- Aufwendungen für Sach- und Dienstleistungen	0,00	500	500	500	500	500		52
	52910000 Sonstige Aufwendungen für Sach- und Dienstleistungen / sonstige Aufwendungen für Sachleistungen	0,00	500	500	500	500	500		
E 15	Summe der laufenden Aufwendungen aus Verwaltungstätigkeit	0,00	500	500	500	500	500	Summe E 9 bis E 14	
E 16	Laufendes Ergebnis aus Verwaltungstätigkeit	0,00	-400	-400	-400	-400	-400	E 8 J. E 15	
E 20	Ordentliches Ergebnis	0,00	-400	-400	-400	-400	-400	E 16 + E 19	
E 23	Jahresergebnis (Jahresüberschuss / Jahresfehlbetrag)	0,00	-400	-400	-400	-400	-400	Summe E 20 bis E 22	

Haupt-Produktbereich	1	Zentrale Verwaltung
Produktbereich	12	Sicherheit und Ordnung
Leistung	12100	Statistik und Wahlen

Teilhaushalt (01 Zentrale Verwaltung)								Erläuterung	
lfd. Nr.	Teilfinanzhaushalt	Ergebnisse	Ansätze einschl. Nachträge	Ansätze	Planungsdaten	Planungsdaten	Planungsdaten	Rechen- vorschriften	Konto- nummer
		2023	2024	2025	2026	2027	2028		
in €									
F 23	Saldo der ordentlichen und außerordentlichen Ein- und Auszahlungen	0,00	-400	-400	-400	-400	-400	Summe F 20 bis F 22	
F 34	Finanzmittelüberschuss/ Finanzmittelfehlbetrag	0,00	-400	-400	-400	-400	-400	F 23 + F 33	

Haupt-Produktbereich	2	Schule und Kultur
Produktbereich	28	Heimat- und sonstige Kulturpflege
Leistung	28100	Heimat- und sonstige Kulturpflege

Wesentliche Produkte des Teilhaushaltes (01 Zentrale Verwaltung)						
Produkt:	28100 - Heimat- und sonstige Kulturpflege					
Verantwortlich:	Ortsbürgermeister / in, Beigeordnete und Gemeinderat					
Produkt-/ Leistungsbeschreibung:	Förderung von Vereinen, Durchführung von öffentlichen Veranstaltungen kultureller Art, Brauchtums- und Heimatpflege. Organisation und Durchführung der wiederkehrenden jährlichen Veranstaltungen (Seniorenweihnachtsfeier, Nikolausfeier, Martinsfeier, etc.)					
Auftragsgrundlage::	Gesetze, Verordnungen, Satzungen und Beschlüsse der Gremien					
Ziele:	Pflege des Brauchtums und Förderung des privaten ehrenamtlichen Engagements. Durch finanzielle und beratende Impulse weiterhin Anreize für die Ortsvereine schaffen um Veranstaltungen durchzuführen mit dem Ziel, die kulturellen Angebote in der Gemeinde zu erweitern.					
Leistungen und Kennzahlen	2023	2024	2025	2026	2027	2028
Leistungen mit Leistungsmengen						
Grund-/Kennzahlen:						
Bezeichnung	2023	2024	2025	2026	2027	2028
Erläuterungen						

Teilhaushalt (01 Zentrale Verwaltung)								Erläuterung	
Ifd. Nr.	Teilergebnishaushalt	Ergebnisse	Ansätze einschl. Nachträge	Ansätze	Planungsdaten	Planungsdaten	Planungsdaten	Rechenvorschriften	Kontonummer
		2023	2024	2025	2026	2027	2028		
in €									
E 5	+ Privatrechtliche Leistungsentgelte	120,00	50	50	50	50	50		441, 443, 444, 445
	44110000 Erträge aus Verkäufen von Vorräten Erläuterungen: (Fahnen, Wappen, etc.; 2022 zusätzlich 13.000 € Einnahmen 1.000-Jahresfreier)	120,00	50	50	50	50	50		
E 7	+ Sonstige laufende Erträge	665,00	665	665	665	665	665		451-452, 46
	46290000 Weitere sonstige laufende Erträge / Sonstige	665,00	665	665	665	665	665		
E 8	Summe der laufenden Erträge aus Verwaltungstätigkeit	785,00	715	715	715	715	715	Summe E 1 bis E 7	
E 10	- Aufwendungen für Sach- und Dienstleistungen	2.294,99	1.400	1.600	1.600	1.600	1.600		52
	52310000 Unterhaltung der Grundstücke, Außenanlagen, Gebäude und Gebäudeeinrichtungen	0,00	200	200	200	200	200		
	52490000 Sonstige Aufwendungen für Sachleistungen Erläuterungen: (Martinsfeier und Seniorenfeier)	2.294,99	1.200	1.400	1.400	1.400	1.400		
E 12	- Zuwendungen, Umlagen und sonstige Transferaufwendungen	1.000,00	800	800	800	800	800		54
	54190000 Zuweisungen und Zuschüsse für laufende Zwecke / an Sonstige Erläuterungen: (Musikverein Sessenhausen, Förderverein FFW, Kath. Kirchengemeinde, DRK-Ortsverband Selters, Sonstige Vereinsförderung)	1.000,00	800	800	800	800	800		
E 14	- Sonstige laufende Aufwendungen	232,55	300	300	300	300	300		56
	56420000 Beiträge zu Wirtschaftsverbänden, Berufsvertretungen und Vereinen Erläuterungen: (Förderkreis Grundschule Marienrachdorf, KulturKreis Verbandsgemeinde Selters, Ev. Krankenhausverein Selters)	232,55	300	300	300	300	300		
E 15	Summe der laufenden Aufwendungen aus Verwaltungstätigkeit	3.527,54	2.500	2.700	2.700	2.700	2.700	Summe E 9 bis E 14	
E 16	Laufendes Ergebnis aus Verwaltungstätigkeit	-2.742,54	-1.785	-1.985	-1.985	-1.985	-1.985	E 8, J, E 15	
E 20	Ordentliches Ergebnis	-2.742,54	-1.785	-1.985	-1.985	-1.985	-1.985	E 16 + E 19	
E 23	Jahresergebnis (Jahresüberschuss / Jahresfehlbetrag)	-2.742,54	-1.785	-1.985	-1.985	-1.985	-1.985	Summe E 20 bis E 22	

Haupt-Produktbereich	2	Schule und Kultur
Produktbereich	28	Heimat- und sonstige Kulturpflege
Leistung	28100	Heimat- und sonstige Kulturpflege

Teilhaushalt (01 Zentrale Verwaltung)								Erläuterung	
lfd. Nr.	Teilfinanzhaushalt	Ergebnisse	Ansätze einschl. Nachträge	Ansätze	Planungsdaten	Planungsdaten	Planungsdaten	Rechen- vorschriften	Konto- nummer
		2023	2024	2025	2026	2027	2028		
		in €							
F 23	Saldo der ordentlichen und außerordentlichen Ein- und Auszahlungen	-2.533,46	-1.785	-1.985	-1.985	-1.985	-1.985	Summe F 20 bis F 22	
F 34	Finanzmittelüberschuss/ Finanzmittelfehlbetrag	-2.533,46	-1.785	-1.985	-1.985	-1.985	-1.985	F 23 + F 33	

Haupt-Produktbereich	3	Soziales und Jugend
Produktbereich	36	Kinder-, Jugend- und Familienhilfe
Leistung	36200	Jugendarbeit

Wesentliche Produkte des Teilhaushaltes (02 Einrichtungen für Kinder und Jugend, Sportstätten)						
Produkt:	36200 - Jugendarbeit					
Verantwortlich:	Bürgermeister / in, Beigeordnete und Gemeinderat					
Produkt-/ Leistungsbeschreibung:	Förderung von Einrichtungen der Jugendarbeit.					
Auftragsgrundlage::	Gesetze, Verordnungen, Satzungen und Beschlüsse der Gremien					
Ziele:	Vermittlung sozialer und kultureller Kompetenz an verlässlichen und gestaltbaren Orten. Erziehungs- und Bildungsarbeit mit Jugendlichen, damit Förderung der Gemeinschaftsfähigkeit und Ausgleich sozialer Benachteiligungen.					
Leistungen und Kennzahlen	2023	2024	2025	2026	2027	2028
Leistungen mit Leistungsmengen						
Grund-/Kennzahlen:						
Bezeichnung	2023	2024	2025	2026	2027	2028
Erläuterungen						

Teilhaushalt (02 Einrichtungen für Kinder und Jugend, Sportstätten)								Erläuterung	
lfd. Nr.	Teilergebnishaushalt	Ergebnisse	Ansätze einschl. Nachträge	Ansätze	Planungsdaten	Planungsdaten	Planungsdaten	Rechen- vorschriften	Konto- nummer
		2023	2024	2025	2026	2027	2028		
in €									
E 10	- Aufwendungen für Sach- und Dienstleistungen	0,00	300	300	300	300	300		52
	52310000 Unterhaltung der Grundstücke, Außenanlagen, Gebäude und Gebäudeeinrichtungen Erläuterungen: (Jugendraum / Container)	0,00	300	300	300	300	300		
E 15	Summe der laufenden Aufwendungen aus Verwaltungstätigkeit	0,00	300	300	300	300	300	Summe E 9 bis E 14	
E 16	Laufendes Ergebnis aus Verwaltungstätigkeit	0,00	-300	-300	-300	-300	-300	E 8 ./ E 15	
E 20	Ordentliches Ergebnis	0,00	-300	-300	-300	-300	-300	E 16 + E 19	
E 23	Jahresergebnis (Jahresüberschuss /Jahresfehlbetrag)	0,00	-300	-300	-300	-300	-300	Summe E 20 bis E 22	

Haupt-Produktbereich	3	Soziales und Jugend
Produktbereich	36	Kinder-, Jugend- und Familienhilfe
Leistung	36200	Jugendarbeit

Teilhaushalt (02 Einrichtungen für Kinder und Jugend, Sportstätten)								Erläuterung	
lfd. Nr.	Teilfinanzhaushalt	Ergebnisse	Ansätze einschl. Nachträge	Ansätze	Planungsdaten	Planungsdaten	Planungsdaten	Rechen- vorschriften	Konto- nummer
		2023	2024	2025	2026	2027	2028		
in €									
F 23	Saldo der ordentlichen und außerordentlichen Ein- und Auszahlungen	0,00	-300	-300	-300	-300	-300	Summe F 20 bis F 22	
F 34	Finanzmittelüberschuss/ Finanzmittelfehlbetrag	0,00	-300	-300	-300	-300	-300	F 23 + F 33	

Haupt-Produktbereich	3	Soziales und Jugend
Produktbereich	36	Kinder-, Jugend- und Familienhilfe
Leistung	36520	Kindertagesstätten, Kindergärten, Spiel- und Lern tuben

Wesentliche Produkte des Teilhaushaltes (02 Einrichtungen für Kinder und Jugend, Sportstätten)						
Produkt:	36520 - Kindertagesstätten, Kindergärten, Spiel- und Lern tuben					
Verantwortlich:	Bürgermeister / in, Beigeordnete, Gemeinderat und Kindergartenleiterin					
Produkt-/ Leistungsbeschreibung:	Kindertagesstätten sind Einrichtungen für Kinder im Vorschulalter. Sie sind allgemeine Erziehungs- und Bildungseinrichtungen zur Förderung der Entwicklung von Kindern zu eigenverantwortlichen Menschen mit sozialer Kompetenz.					
Auftragsgrundlage::	Gesetze, Verordnungen, Satzungen und Beschlüsse der Gremien					
Ziele:	Erziehungs- und Bildungsarbeit mit Kindern, damit Förderung der Gemeinschaftsfähigkeit und Ausgleich sozialer Benachteiligungen. Bereitstellung einer ausreichenden Zahl an Kindergartenplätzen und des erforderlichen Personals. Bedarfsorientierte und flexible Öffnungszeiten. Optimale Bewirtschaftung des Kindergartengebäudes bei Ausnutzung aller zur Verfügung stehenden Energie- und Unterhaltungssparmaßnahmen, damit Aufrechterhaltung einer optimalen Gebäudeinfrastruktur.					
Leistungen und Kennzahlen	2023	2024	2025	2026	2027	2028
Leistungen mit Leistungsmengen						
Grund-/Kennzahlen:						
Bezeichnung	2023	2024	2025	2026	2027	2028
Erläuterungen						

Teilhaushalt (02 Einrichtungen für Kinder und Jugend, Sportstätten)								Erläuterung	
lfd. Nr.	Teilergebnishaushalt	Ergebnisse	Ansätze einschl. Nachträge	Ansätze	Planungsdaten	Planungsdaten	Planungsdaten	Rechen- vorschriften	Konto- nummer
		2023	2024	2025	2026	2027	2028		
in €									
E 11	- Abschreibungen	2.101,04	1.650	1.650	1.650	1.600	1.550		53
	53230000 Abschreibungen auf immaterielle Vermögensgegenstände (Investitionszuschüsse)	2.101,04	1.650	1.650	1.650	1.600	1.550		
E 12	- Zuwendungen, Umlagen und sonstige Transferaufwendungen	25.246,08	27.250	24.350	24.350	24.350	24.350		54
	54144000 Zuweisungen und Zuschüsse für laufende Zwecke / an den öffentlichen Bereich / an die EU / an Zweckverbände	25.246,08	27.250	24.350	24.350	24.350	24.350		
E 15	Summe der laufenden Aufwendungen aus Verwaltungstätigkeit	27.347,12	28.900	26.000	26.000	25.950	25.900	Summe E 9 bis E 14	
E 16	Laufendes Ergebnis aus Verwaltungstätigkeit	-27.347,12	-28.900	-26.000	-26.000	-25.950	-25.900	E 8 J. E 15	
E 20	Ordentliches Ergebnis	-27.347,12	-28.900	-26.000	-26.000	-25.950	-25.900	E 16 + E 19	
E 23	Jahresergebnis (Jahresüberschuss /Jahresfehlbetrag)	-27.347,12	-28.900	-26.000	-26.000	-25.950	-25.900	Summe E 20 bis E 22	

Haupt-Produktbereich	3	Soziales und Jugend
Produktbereich	36	Kinder-, Jugend- und Familienhilfe
Leistung	36520	Kindertagesstätten, Kindergärten, Spiel- und Lernstuben

Teilhaushalt (02 Einrichtungen für Kinder und Jugend, Sportstätten)								Erläuterung	
lfd. Nr.	Teilfinanzhaushalt	Ergebnisse	Ansätze einschl. Nachträge	Ansätze	Planungsdaten	Planungsdaten	Planungsdaten	Rechen- vorschriften	Konto- nummer
		2023	2024	2025	2026	2027	2028		
in €									
F 23	Saldo der ordentlichen und außerordentlichen Ein- und Auszahlungen	-25.246,08	-27.250	-24.350	-24.350	-24.350	-24.350	Summe F 20 bis F 22	
F 28	– Auszahlungen für immaterielle Vermögensgegenstände	14.002,98	30.500	81.350	0	0	0		781, 784
	78420000 Auszahlungen für Investitionszuschüsse Nutzungsberechtigter	14.002,98	30.500	81.350	0	0	0		
F 32	Summe der Auszahlungen aus Investitionstätigkeit	14.002,98	30.500	81.350	0	0	0	Summe F 28 bis F 31	
F 33	Saldo der Ein- und Auszahlungen aus Investitionstätigkeit	-14.002,98	-30.500	-81.350	0	0	0	F 27 ./ F 32	
F 34	Finanzmittelüberschuss/ Finanzmittelfehlbetrag	-39.249,06	-57.750	-105.700	-24.350	-24.350	-24.350	F 23 + F 33	

Haupt-Produktbereich	3	Soziales und Jugend
Produktbereich	36	Kinder-, Jugend- und Familienhilfe
Leistung	36600	Einrichtungen der Jugendarbeit

Wesentliche Produkte des Teilhaushaltes (02 Einrichtungen für Kinder und Jugend, Sportstätten)						
Produkt:	36600 - Einrichtungen der Jugendarbeit					
Verantwortlich:	Bürgermeister / in, Beigeordnete und Gemeinderat					
Produkt-/ Leistungsbeschreibung:	Zu den "Einrichtungen der Jugendarbeit" gehören in der Gemeinde überwiegend die Kinderspielplätze.					
Auftragsgrundlage::	Gesetze, Verordnungen, Satzungen und Beschlüsse der Gremien					
Ziele:	Erhaltung und Bereitstellung der bestehenden Kinderspielplätze als verkehrssichere Anlagen. Sicherheitsüberprüfungen durch externe Gutachter. Keine Kostensteigerung bei Einhaltung der gesetzlichen Vorgaben und der Sicherheitsstandards.					
Leistungen und Kennzahlen	2023	2024	2025	2026	2027	2028
Leistungen mit Leistungsmengen						
Grund-/Kennzahlen:						
Bezeichnung	2023	2024	2025	2026	2027	2028
Erläuterungen						

Teilhaushalt (02 Einrichtungen für Kinder und Jugend, Sportstätten)								Erläuterung	
lfd. Nr.	Teilergebnishaushalt	Ergebnisse	Ansätze einschl. Nachträge	Ansätze	Planungsdaten	Planungsdaten	Planungsdaten	Rechen- vorschriften	Konto- nummer
		2023	2024	2025	2026	2027	2028		
in €									
E 2	+ Zuwendungen, allgemeine Umlagen und sonstige Transfererträge	0,00	400	400	0	0	0		41
	41590000 Erträge Auflösung Sonderposten aus Zuwendungen Sonstige	0,00	400	400	0	0	0		
E 8	Summe der laufenden Erträge aus Verwaltungstätigkeit	0,00	400	400	0	0	0	Summe E 1 bis E 7	
E 9	- Personal- und Versorgungsaufwendungen	191,21	1.420	1.420	1.420	1.420	1.420		50-51
	50221000 Vergütungen	138,81	1.000	1.000	1.000	1.000	1.000		
	50320000 Beiträge zu Versorgungskassen / Arbeitnehmer	10,41	70	70	70	70	70		
	50420000 Beiträge zur gesetzlichen Sozialversicherung / Arbeitnehmer	39,21	300	300	300	300	300		
	50900000 Pauschalierter Lohnsteuer (auch Zahlungen über Knappschaft)	2,78	50	50	50	50	50		
E 10	- Aufwendungen für Sach- und Dienstleistungen	84,12	500	2.500	500	500	500		52
	52310000 Unterhaltung der Grundstücke, Außenanlagen, Gebäude und Gebäudeeinrichtungen	84,12	500	2.500	500	500	500		
E 11	- Abschreibungen	0,00	0	500	500	500	500		53
	53850000 Abschreibungen auf Betriebs- und Geschäftsausstattung	0,00	0	500	500	500	500		
E 15	Summe der laufenden Aufwendungen aus Verwaltungstätigkeit	275,33	1.920	4.420	2.420	2.420	2.420	Summe E 9 bis E 14	
E 16	Laufendes Ergebnis aus Verwaltungstätigkeit	-275,33	-1.520	-4.020	-2.420	-2.420	-2.420	E 8 ./. E 15	
E 20	Ordentliches Ergebnis	-275,33	-1.520	-4.020	-2.420	-2.420	-2.420	E 16 + E 19	
E 23	Jahresergebnis (Jahresüberschuss /Jahresfehlbetrag)	-275,33	-1.520	-4.020	-2.420	-2.420	-2.420	Summe E 20 bis E 22	

Haupt-Produktbereich	3	Soziales und Jugend
Produktbereich	36	Kinder-, Jugend- und Familienhilfe
Leistung	36600	Einrichtungen der Jugendarbeit

Teilhaushalt (02 Einrichtungen für Kinder und Jugend, Sportstätten)								Erläuterung	
lfd. Nr.	Teilfinanzhaushalt	Ergebnisse	Ansätze einschl. Nachträge	Ansätze	Planungsdaten	Planungsdaten	Planungsdaten	Rechen- vorschriften	Konto- nummer
		2023	2024	2025	2026	2027	2028		
in €									
F 23	Saldo der ordentlichen und außerordentlichen Ein- und Auszahlungen	-275,33	-1.920	-3.920	-1.920	-1.920	-1.920	Summe F 20 bis F 22	
F 29	– Auszahlungen für Sachanlagen	0,00	3.000	0	0	0	0		785
	78570000 Auszahlungen für Betriebs- und Geschäftsausstattung, Pflanzen und Tiere und geringwertige Vermögensgegenstände	0,00	3.000	0	0	0	0		
F 32	Summe der Auszahlungen aus Investitionstätigkeit	0,00	3.000	0	0	0	0	Summe F 28 bis F 31	
F 33	Saldo der Ein- und Auszahlungen aus Investitionstätigkeit	0,00	-3.000	0	0	0	0	F 27 .J. F 32	
F 34	Finanzmittelüberschuss/ Finanzmittelfehlbetrag	-275,33	-4.920	-3.920	-1.920	-1.920	-1.920	F 23 + F 33	

Haupt-Produktbereich	4	Gesundheit und Sport
Produktbereich	42	Sportförderung
Leistung	42400	Sportstätten und Bäder

Wesentliche Produkte des Teilhaushaltes (02 Einrichtungen für Kinder und Jugend, Sportstätten)						
Produkt:	42400 - Sportstätten und Bäder					
Verantwortlich:	Bürgermeister / in, Beigeordnete und Gemeinderat					
Produkt-/ Leistungsbeschreibung:	Bereitstellung und Ausbau der Sportplätze. Unterhaltung und Bewirtschaftung der Anlagen.					
Auftragsgrundlage::	Gesetze, Verordnungen, Satzungen und Beschlüsse der Gremien					
Ziele:	Bereitstellung und Ausbau der Sportanlagen für die aktive Betätigung der Einwohner und die Durchführung von sportlichen Wettkämpfen. Bedarfsgerechte Sportstättenentwicklung und Sanierung der Anlagen. Kostensparende Unterhaltung und Bewirtschaftung der Anlagen.					
Leistungen und Kennzahlen	2023	2024	2025	2026	2027	2028
Leistungen mit Leistungsmengen						
Grund-/Kennzahlen:						
Bezeichnung	2023	2024	2025	2026	2027	2028
Erläuterungen						

Teilhaushalt (02 Einrichtungen für Kinder und Jugend, Sportstätten)								Erläuterung	
lfd. Nr.	Teilergebnishaushalt	Ergebnisse	Ansätze einschl. Nachträge	Ansätze	Planungsdaten	Planungsdaten	Planungsdaten	Rechen- vorschriften	Konto- nummer
		2023	2024	2025	2026	2027	2028		
in €									
E 9	- Personal- und Versorgungsaufwendungen	0,00	650	650	650	650	650		50-51
	50221000 Vergütungen	0,00	500	500	500	500	500		
	50420000 Beiträge zur gesetzlichen Sozialversicherung / Arbeitnehmer	0,00	100	100	100	100	100		
	50900000 Pauschalierter Lohnsteuer (auch Zahlungen über Knappschaft)	0,00	50	50	50	50	50		
E 10	- Aufwendungen für Sach- und Dienstleistungen	0,00	200	200	200	200	200		52
	52310000 Unterhaltung der Grundstücke, Außenanlagen, Gebäude und Gebäudeeinrichtungen	0,00	200	200	200	200	200		
E 15	Summe der laufenden Aufwendungen aus Verwaltungstätigkeit	0,00	850	850	850	850	850	Summe E 9 bis E 14	
E 16	Laufendes Ergebnis aus Verwaltungstätigkeit	0,00	-850	-850	-850	-850	-850	E 8 ./ E 15	
E 20	Ordentliches Ergebnis	0,00	-850	-850	-850	-850	-850	E 16 + E 19	
E 23	Jahresergebnis (Jahresüberschuss / Jahresfehlbetrag)	0,00	-850	-850	-850	-850	-850	Summe E 20 bis E 22	

Haupt-Produktbereich	4	Gesundheit und Sport
Produktbereich	42	Sportförderung
Leistung	42400	Sportstätten und Bäder

Teilhaushalt (02 Einrichtungen für Kinder und Jugend, Sportstätten)								Erläuterung	
lfd. Nr.	Teilfinanzhaushalt	Ergebnisse	Ansätze einschl. Nachträge	Ansätze	Planungsdaten	Planungsdaten	Planungsdaten	Rechen- vorschriften	Konto- nummer
		2023	2024	2025	2026	2027	2028		
in €									
F 23	Saldo der ordentlichen und außerordentlichen Ein- und Auszahlungen	0,00	-850	-850	-850	-850	-850	Summe F 20 bis F 22	
F 34	Finanzmittelüberschuss/ Finanzmittelfehlbetrag	0,00	-850	-850	-850	-850	-850	F 23 + F 33	

Haupt-Produktbereich	5	Gestaltung Umwelt
Produktbereich	51	Räumliche Planung und Entwicklung
Leistung	51100	Räumliche Planungs- und Entwicklungsmaßnahmen

Wesentliche Produkte des Teilhaushaltes (03 Kommunale Einrichtungen)						
Produkt:	51100 - Räumliche Planungs- und Entwicklungsmaßnahmen					
Verantwortlich:	Bürgermeister / in, Beigeordnete und Gemeinderat					
Produkt-/ Leistungsbeschreibung:	Aufstellung von Bebauungsplänen durch Dritte und Aufwendungen für Umlegungen. Erteilung von Negativbescheinigungen.					
Auftragsgrundlage::	Gesetze, Verordnungen, Satzungen und Beschlüsse der Gremien					
Ziele:	Zügige Umsetzung der Planungsabsichten. Gewährleistung ausreichender Entwicklungsmöglichkeiten. Sicherung der kommunalen Interessen bei Planungen Dritter.					
Leistungen und Kennzahlen	2023	2024	2025	2026	2027	2028
Leistungen mit Leistungsmengen						
Grund-/Kennzahlen:						
Bezeichnung	2023	2024	2025	2026	2027	2028
Erläuterungen						

Teilhaushalt (03 Kommunale Einrichtungen)								Erläuterung	
lfd. Nr.	Teilergebnishaushalt	Ergebnisse	Ansätze einschl. Nachträge	Ansätze	Planungsdaten	Planungsdaten	Planungsdaten	Rechen- vorschriften	Konto- nummer
		2023	2024	2025	2026	2027	2028		
in €									
E 4	+ Öffentlich-rechtliche Leistungsentgelte	15,00	100	100	100	100	100		43
	43190000 Verwaltungsgebühren einschließlich Erstattung von Auslagen / Sonstige Erläuterungen: (Negativattest)	15,00	100	100	100	100	100		
E 8	Summe der laufenden Erträge aus Verwaltungstätigkeit	15,00	100	100	100	100	100	Summe E 1 bis E 7	
E 16	Laufendes Ergebnis aus Verwaltungstätigkeit	15,00	100	100	100	100	100	E 8 J. E 15	
E 20	Ordentliches Ergebnis	15,00	100	100	100	100	100	E 16 + E 19	
E 23	Jahresergebnis (Jahresüberschuss / Jahresfehlbetrag)	15,00	100	100	100	100	100	Summe E 20 bis E 22	

Haupt-Produktbereich	5	Gestaltung Umwelt
Produktbereich	51	Räumliche Planung und Entwicklung
Leistung	51100	Räumliche Planungs- und Entwicklungsmaßnahmen

Teilhaushalt (03 Kommunale Einrichtungen)								Erläuterung	
lfd. Nr.	Teilfinanzhaushalt	Ergebnisse	Ansätze einschl. Nachträge	Ansätze	Planungsdaten	Planungsdaten	Planungsdaten	Rechen- vorschriften	Konto- nummer
		2023	2024	2025	2026	2027	2028		
in €									
F 23	Saldo der ordentlichen und außerordentlichen Ein- und Auszahlungen	15,00	100	100	100	100	100	Summe F 20 bis F 22	
F 34	Finanzmittelüberschuss/ Finanzmittelfehlbetrag	15,00	100	100	100	100	100	F 23 + F 33	

Haupt-Produktbereich 5 Gestaltung Umwelt
 Produktbereich 54 Verkehrsflächen und -anlagen, ÖPNV
 Leistung 54100 Gemeindestraßen

Wesentliche Produkte des Teilhaushaltes (03 Kommunale Einrichtungen)						
Produkt:	54100 - Gemeindestraßen					
Verantwortlich:	Bürgermeister / in, Beigeordnete und Gemeinderat					
Produkt-/ Leistungsbeschreibung:	Bereitstellung, Unterhaltung und Instandsetzung von Straßen, Wegen, Plätzen, Haltestellen und Warthallen. Die laufende Unterhaltung beinhaltet: Straßenoberflächenentwässerung, Straßenbeleuchtung, Beschilderung, Straßenreinigung und Winterdienst, Abrechnung von Erschließungs- und Ausbaubeiträgen, Konzessionsabgaben durch Kevag und Gasversorgung.					
Auftragsgrundlage:	Gesetze, Verordnungen, Satzungen und Beschlüsse der Gremien					
Ziele:	Bereitstellung und wirtschaftliche Unterhaltung von verkehrssicheren Straßenkörpern und mittelfristige Investitionsplanung. Verbesserung und Ausbau der Verkehrsberuhigung und damit Steigerung des Wohnwertes. Angemessene Kontrolle von Straßen, Wegen und Plätzen durch Ortsbegehungen und damit schnelle und effektive Beseitigung von Schäden im Rahmen der Verkehrssicherungspflicht.					
Leistungen und Kennzahlen	2023	2024	2025	2026	2027	2028
Leistungen mit Leistungsmengen						
Grund-/Kennzahlen:						
Bezeichnung	2023	2024	2025	2026	2027	2028
Erläuterungen						

Teilhaushalt (03 Kommunale Einrichtungen)								Erläuterung	
lfd. Nr.	Teilergebnishaushalt	Ergebnisse	Ansätze einschl. Nachträge	Ansätze	Planungsdaten	Planungsdaten	Planungsdaten	Rechen- vorschriften	Konto- nummer
		2023	2024	2025	2026	2027	2028		
in €									
E 2	+ Zuwendungen, allgemeine Umlagen und sonstige Transfererträge	5.455,96	4.600	4.200	4.200	4.050	4.050		41
	41510000 Erträge Auflösung Sonderposten aus Zuwendungen öffentlicher Bereich	5.455,96	4.600	4.200	4.200	4.050	4.050		
E 4	+ Öffentlich-rechtliche Leistungsentgelte	13.420,35	13.400	13.400	13.400	13.400	13.400		43
	43700000 Erträge Auflösung Sonderposten für Beiträge	13.420,35	13.400	13.400	13.400	13.400	13.400		
E 6	+ Kostenerstattungen und Kostenumlagen	3.935,11	0	0	0	0	0		442
	44290000 Kostenerstattungen und Kostenumlagen / von Sonstigen	3.935,11	0	0	0	0	0		
E 7	+ Sonstige laufende Erträge	5.402,84	5.400	5.800	5.800	5.800	5.800		451-452, 46
	46250000 Konzessionsabgaben Erläuterungen: (Stromnetzbetreiber)	5.402,84	5.400	5.800	5.800	5.800	5.800		
E 8	Summe der laufenden Erträge aus Verwaltungstätigkeit	28.214,26	23.400	23.400	23.400	23.250	23.250	Summe E 1 bis E 7	
E 9	- Personal- und Versorgungsaufwendungen	0,00	460	460	460	460	460		50-51
	50221000 Vergütungen	0,00	300	300	300	300	300		
	50320000 Beiträge zu Versorgungskassen / Arbeitnehmer	0,00	50	50	50	50	50		
	50420000 Beiträge zur gesetzlichen Sozialversicherung / Arbeitnehmer	0,00	100	100	100	100	100		
	50900000 Pauschalierter Lohnsteuer (auch Zahlungen über Knappschaft)	0,00	10	10	10	10	10		
E 10	- Aufwendungen für Sach- und Dienstleistungen	16.650,78	29.200	29.200	19.200	19.200	19.200		52
	52200000 Aufwendungen für Energie / Wasser / Abwasser / Abfall Erläuterungen: (Straßenoberflächenentwässerung)	12.253,21	15.000	15.000	15.000	15.000	15.000		
	52310000 Unterhaltung der Grundstücke, Außenanlagen, Gebäude und Gebäudeeinrichtungen Erläuterungen: (Unterhaltung Straßen, Straßenbeleuchtungsanlage, Winterdienst; Straßenbeleuchtung; 2025 zusätzlich 10.000 € Entwässerung Schulstraße)	3.359,29	14.000	14.000	4.000	4.000	4.000		
	52338000 Straßen, Wege, Plätze und Verkehrsmittelanlagen	1.038,28	200	200	200	200	200		
E 11	- Abschreibungen	32.422,69	31.400	30.950	27.650	27.300	25.250		53
	53230000 Abschreibungen auf immaterielle Vermögensgegenstände (Investitionszuschüsse)	852,08	850	850	850	850	850		
	53300000 Abschreibungen auf unbebaute Grundstücke und grundstücksgleiche Rechte	88,06	0	100	100	100	100		
	53500000 Abschreibungen auf das Infrastrukturvermögen	31.225,57	30.250	29.800	26.500	26.150	24.100		

Haupt-Produktbereich	5	Gestaltung Umwelt
Produktbereich	54	Verkehrsflächen und -anlagen, ÖPNV
Leistung	54100	Gemeindestraßen

Teilhaushalt (03 Kommunale Einrichtungen)								Erläuterung	
lfd. Nr.	Teilergebnishaushalt	Ergebnisse	Ansätze einschl. Nachträge	Ansätze	Planungsdaten	Planungsdaten	Planungsdaten	Rechen- vorschriften	Konto- nummer
		2023	2024	2025	2026	2027	2028		
		in €							
	53850000 Abschreibungen auf Betriebs- und Geschäftsausstattung	256,98	300	200	200	200	200		
E 15	Summe der laufenden Aufwendungen aus Verwaltungstätigkeit	49.073,47	61.060	60.610	47.310	46.960	44.910	Summe E 9 bis E 14	
E 16	Laufendes Ergebnis aus Verwaltungstätigkeit	-20.859,21	-37.660	-37.210	-23.910	-23.710	-21.660	E 8, J., E 15	
E 20	Ordentliches Ergebnis	-20.859,21	-37.660	-37.210	-23.910	-23.710	-21.660	E 16 + E 19	
E 23	Jahresergebnis (Jahresüberschuss /Jahresfehlbetrag)	-20.859,21	-37.660	-37.210	-23.910	-23.710	-21.660	Summe E 20 bis E 22	

Haupt-Produktbereich	5	Gestaltung Umwelt
Produktbereich	54	Verkehrsflächen und -anlagen, ÖPNV
Leistung	54100	Gemeindestraßen

Teilhaushalt (03 Kommunale Einrichtungen)								Erläuterung	
lfd. Nr.	Teilfinanzhaushalt	Ergebnisse	Ansätze einschl. Nachträge	Ansätze	Planungsdaten	Planungsdaten	Planungsdaten	Rechen- vorschriften	Konto- nummer
		2023	2024	2025	2026	2027	2028		
in €									
F 23	Saldo der ordentlichen und außerordentlichen Ein- und Auszahlungen	-7.229,21	-24.260	-23.860	-13.860	-13.860	-13.860	Summe F 20 bis F 22	
F 24	+ Einzahlungen aus Investitionszuwendungen	0,00	0	0	0	0	0		681
	68160000 Anzahlungen auf Investitionszuwendungen	0,00	0	0	0	0	0		
F 25	+ Einzahlungen aus Beiträgen und ähnlichen Entgelten	0,00	0	0	0	0	0		682-683
	68250000 Beiträge und ähnliche Entgelte / vom privaten Bereich	0,00	0	0	0	0	0		
F 27	Summe der Einzahlungen aus Investitionstätigkeit	0,00	0	0	0	0	0	Summe F 24 bis F 26	
F 29	- Auszahlungen für Sachanlagen	0,00	10.000	10.000	0	0	0		785
	78590000 Auszahlungen für Anlagen im Bau und für geleistete Anzahlungen	0,00	10.000	10.000	0	0	0		
F 32	Summe der Auszahlungen aus Investitionstätigkeit	0,00	10.000	10.000	0	0	0	Summe F 28 bis F 31	
F 33	Saldo der Ein- und Auszahlungen aus Investitionstätigkeit	0,00	-10.000	-10.000	0	0	0	F 27 ./. F 32	
F 34	Finanzmittelüberschuss/ Finanzmittelfehlbetrag	-7.229,21	-34.260	-33.860	-13.860	-13.860	-13.860	F 23 + F 33	

Haupt-Produktbereich	5	Gestaltung Umwelt
Produktbereich	55	Natur- und Landschaftspflege
Leistung	55100	Öffentliches Grün, Landschaftsbau

Wesentliche Produkte des Teilhaushaltes (03 Kommunale Einrichtungen)						
Produkt:	55100 - Öffentliches Grün, Landschaftsbau					
Verantwortlich:	Bürgermeister / in, Beigeordnete und Gemeinderat					
Produkt-/ Leistungsbeschreibung:	Pflege der Grünflächen, Parkeinrichtungen, Dorfplätze, etc.					
Auftragsgrundlage::	Gesetze, Verordnungen, Satzungen und Beschlüsse der Gremien.					
Ziele:	Erhaltung der Grünanlagen zur Verschönerung und Attraktivierung des Ortsbildes. Nachhaltige Entwicklung öffentlicher Plätze und Einrichtungen. Erhalt der natürlichen Lebensgrundlagen.					
Leistungen und Kennzahlen	2023	2024	2025	2026	2027	2028
Leistungen mit Leistungsmengen						
Grund-/Kennzahlen:						
Bezeichnung	2023	2024	2025	2026	2027	2028
Erläuterungen						

Teilhaushalt (03 Kommunale Einrichtungen)								Erläuterung	
lfd. Nr.	Teilergebnishaushalt	Ergebnisse	Ansätze einschl. Nachträge	Ansätze	Planungsdaten	Planungsdaten	Planungsdaten	Rechen- vorschriften	Konto- nummer
		2023	2024	2025	2026	2027	2028		
in €									
E 7	+ Sonstige laufende Erträge	30,00	50	50	50	50	50		451-452, 46
	46290000 Weitere sonstige laufende Erträge / Sonstige	30,00	50	50	50	50	50		
E 8	Summe der laufenden Erträge aus Verwaltungstätigkeit	30,00	50	50	50	50	50	Summe E 1 bis E 7	
E 9	- Personal- und Versorgungsaufwendungen	3.370,94	700	2.270	2.270	2.270	2.270		50-51
	50221000 Vergütungen	2.488,43	500	1.500	1.500	1.500	1.500		
	50222000 Leistungszulagen	57,38	0	70	70	70	70		
	50320000 Beiträge zu Versorgungskassen / Arbeitnehmer	164,09	50	150	150	150	150		
	50420000 Beiträge zur gesetzlichen Sozialversicherung / Arbeitnehmer	617,28	100	500	500	500	500		
	50900000 Pauschalierte Lohnsteuer (auch Zahlungen über Knappschaft)	43,76	50	50	50	50	50		
E 10	- Aufwendungen für Sach- und Dienstleistungen	2.275,22	2.500	4.500	2.500	2.500	2.500		52
	52310000 Unterhaltung der Grundstücke, Außenanlagen, Gebäude und Gebäudeeinrichtungen Erläuterungen: (2025 zusätzlich Fällung der hohen Bäume am Dorfplatz 2.000,00 €)	2.275,22	2.500	4.500	2.500	2.500	2.500		
E 15	Summe der laufenden Aufwendungen aus Verwaltungstätigkeit	5.646,16	3.200	6.770	4.770	4.770	4.770	Summe E 9 bis E 14	
E 16	Laufendes Ergebnis aus Verwaltungstätigkeit	-5.616,16	-3.150	-6.720	-4.720	-4.720	-4.720	E 8 ./. E 15	
E 20	Ordentliches Ergebnis	-5.616,16	-3.150	-6.720	-4.720	-4.720	-4.720	E 16 + E 19	
E 23	Jahresergebnis (Jahresüberschuss /Jahresfehlbetrag)	-5.616,16	-3.150	-6.720	-4.720	-4.720	-4.720	Summe E 20 bis E 22	

Haupt-Produktbereich	5	Gestaltung Umwelt
Produktbereich	55	Natur- und Landschaftspflege
Leistung	55100	Öffentliches Grün, Landschaftsbau

Teilhaushalt (03 Kommunale Einrichtungen)								Erläuterung	
lfd. Nr.	Teilfinanzhaushalt	Ergebnisse	Ansätze einschl. Nachträge	Ansätze	Planungsdaten	Planungsdaten	Planungsdaten	Rechen- vorschriften	Konto- nummer
		2023	2024	2025	2026	2027	2028		
in €									
F 23	Saldo der ordentlichen und außerordentlichen Ein- und Auszahlungen	-5.570,76	-3.150	-6.720	-4.720	-4.720	-4.720	Summe F 20 bis F 22	
F 34	Finanzmittelüberschuss/ Finanzmittelfehlbetrag	-5.570,76	-3.150	-6.720	-4.720	-4.720	-4.720	F 23 + F 33	

Haupt-Produktbereich	5	Gestaltung Umwelt
Produktbereich	55	Natur- und Landschaftspflege
Leistung	55312	Reihengräber, Wahlgräber

Wesentliche Produkte des Teilhaushaltes (03 Kommunale Einrichtungen)						
Produkt:	55312 - Reihengräber, Wahlgräber					
Verantwortlich:	Bürgermeister / in, Beigeordnete und Gemeinderat					
Produkt-/ Leistungsbeschreibung:	Betreuung, Bewirtschaftung und Unterhaltung des kommunalen Friedhofes. Kalkulation der Friedhofsgebühren, Verwaltung der Friedhofsbelegung, Kontrolle bzgl. der Pflege und Instandhaltung der Gräber.					
Auftragsgrundlage::	Gesetze, Verordnungen, Satzungen und Beschlüsse der Gremien					
Ziele:	Würdevolle Gestaltung und Instandhaltung des Friedhofes. Angemessene Vorhaltung von Bestattungsflächen für alle Bestattungsarten. Effektiver Einsatz der Beschäftigten zur Unterhaltung und Bewirtschaftung. Erstellung von Belegungsplänen, um eine einfache Verwaltung der Grabnutzungsrechte für die Zukunft zu ermöglichen.					
Leistungen und Kennzahlen	2023	2024	2025	2026	2027	2028
Leistungen mit Leistungsmengen						
Grund-/Kennzahlen:						
Bezeichnung	2023	2024	2025	2026	2027	2028
Erläuterungen						

Teilhaushalt (03 Kommunale Einrichtungen)								Erläuterung	
lfd. Nr.	Teilergebnishaushalt	Ergebnisse	Ansätze einschl. Nachträge	Ansätze	Planungsdaten	Planungsdaten	Planungsdaten	Rechen- vorschriften	Konto- nummer
		2023	2024	2025	2026	2027	2028		
in €									
E 10	- Aufwendungen für Sach- und Dienstleistungen	1.215,14	2.300	2.300	2.300	2.300	2.300		52
	Kostenerstattungen / an den öffentlichen Bereich / an die EU / an Gemeinden und Gemeindeverbände Erläuterungen: (Kostenbeteiligung Friedhof an OG Sessenhausen. Gemäß der Zweckvereinbarung zwischen den Ortsgemeinden Sessenhausen und Krümmel werden die nicht gedeckten Kosten des Bestattungswesens entsprechend der Einwohnerzahl beider Orte per 30.06. des Vorjahres aufgeteilt.)	1.215,14	2.300	2.300	2.300	2.300	2.300		
E 15	Summe der laufenden Aufwendungen aus Verwaltungstätigkeit	1.215,14	2.300	2.300	2.300	2.300	2.300	Summe E 9 bis E 14	
E 16	Laufendes Ergebnis aus Verwaltungstätigkeit	-1.215,14	-2.300	-2.300	-2.300	-2.300	-2.300	E 8 ./ E 15	
E 20	Ordentliches Ergebnis	-1.215,14	-2.300	-2.300	-2.300	-2.300	-2.300	E 16 + E 19	
E 23	Jahresergebnis (Jahresüberschuss /Jahresfehlbetrag)	-1.215,14	-2.300	-2.300	-2.300	-2.300	-2.300	Summe E 20 bis E 22	

Haupt-Produktbereich	5	Gestaltung Umwelt
Produktbereich	55	Natur- und Landschaftspflege
Leistung	55312	Reihengräber, Wahlgräber

Teilhaushalt (03 Kommunale Einrichtungen)								Erläuterung	
lfd. Nr.	Teilfinanzhaushalt	Ergebnisse	Ansätze einschl. Nachträge	Ansätze	Planungsdaten	Planungsdaten	Planungsdaten	Rechen- vorschriften	Konto- nummer
		2023	2024	2025	2026	2027	2028		
in €									
F 23	Saldo der ordentlichen und außerordentlichen Ein- und Auszahlungen	-1.215,14	-2.300	-2.300	-2.300	-2.300	-2.300	Summe F 20 bis F 22	
F 34	Finanzmittelüberschuss/ Finanzmittelfehlbetrag	-1.215,14	-2.300	-2.300	-2.300	-2.300	-2.300	F 23 + F 33	

Haupt-Produktbereich	5	Gestaltung Umwelt
Produktbereich	55	Natur- und Landschaftspflege
Leistung	55313	Aussegnungshallen, Trauerhallen, Gebäude zur Aufbewahrung von Leichen bis

Wesentliche Produkte des Teilhaushaltes (03 Kommunale Einrichtungen)						
Produkt:	55313 - Aussegnungshallen, Trauerhallen, Gebäude zur Aufbewahrung von Leichen bis					
Verantwortlich:	Bürgermeister / in, Beigeordnete und Gemeinderat					
Produkt-/ Leistungsbeschreibung:	Unterhaltung und Bewirtschaftung der Friedhofshalle.					
Auftragsgrundlage::	Gesetze, Verordnungen, Satzungen und Beschlüsse der Gremien					
Ziele:	Wirtschaftliche Unterhaltung und Bewirtschaftung der Friedhofshalle.					
Leistungen und Kennzahlen	2023	2024	2025	2026	2027	2028
Leistungen mit Leistungsmengen						
Grund-/Kennzahlen:						
Bezeichnung	2023	2024	2025	2026	2027	2028
Erläuterungen						

Teilhaushalt (03 Kommunale Einrichtungen)								Erläuterung	
Ifd. Nr.	Teilergebnishaushalt	Ergebnisse	Ansätze einschl. Nachträge	Ansätze	Planungsdaten	Planungsdaten	Planungsdaten	Rechen-vorschriften	Konto-nummer
		2023	2024	2025	2026	2027	2028		
in €									
E 6	+ Kostenerstattungen und Kostenumlagen	40,06	0	0	0	0	0		442
	44243000 Kostenerstattungen und Kostenumlagen / vom öffentlichen Bereich / von der EU / von Gemeinden und Gemeindeverbänden	40,06	0	0	0	0	0		
E 8	Summe der laufenden Erträge aus Verwaltungstätigkeit	40,06	0	0	0	0	0	Summe E 1 bis E 7	
E 10	- Aufwendungen für Sach- und Dienstleistungen	0,00	1.000	1.000	1.000	1.000	1.000		52
	52543000 Kostenerstattungen / an den öffentlichen Bereich / an die EU / an Gemeinden und Gemeindeverbände Erläuterungen: (Kostenbeteiligung für Friedhofshalle an OG Sessenhausen)	0,00	1.000	1.000	1.000	1.000	1.000		
E 11	- Abschreibungen	203,87	210	210	210	210	210		53
	53230000 Abschreibungen auf immaterielle Vermögensgegenstände (Investitionszuschüsse)	203,87	210	210	210	210	210		
E 15	Summe der laufenden Aufwendungen aus Verwaltungstätigkeit	203,87	1.210	1.210	1.210	1.210	1.210	Summe E 9 bis E 14	
E 16	Laufendes Ergebnis aus Verwaltungstätigkeit	-163,81	-1.210	-1.210	-1.210	-1.210	-1.210	E 8 ./. E 15	
E 20	Ordentliches Ergebnis	-163,81	-1.210	-1.210	-1.210	-1.210	-1.210	E 16 + E 19	
E 23	Jahresergebnis (Jahresüberschuss / Jahresfehlbetrag)	-163,81	-1.210	-1.210	-1.210	-1.210	-1.210	Summe E 20 bis E 22	

Haupt-Produktbereich	5	Gestaltung Umwelt
Produktbereich	55	Natur- und Landschaftspflege
Leistung	55313	Aussegnungshallen, Trauerhallen, Gebäude zur Aufbewahrung von Leichen bis

Teilhaushalt (03 Kommunale Einrichtungen)								Erläuterung	
lfd. Nr.	Teilfinanzhaushalt	Ergebnisse	Ansätze einschl. Nachträge	Ansätze	Planungsdaten	Planungsdaten	Planungsdaten	Rechen- vorschriften	Konto- nummer
		2023	2024	2025	2026	2027	2028		
in €									
F 23	Saldo der ordentlichen und außerordentlichen Ein- und Auszahlungen	40,06	-1.000	-1.000	-1.000	-1.000	-1.000	Summe F 20 bis F 22	
F 34	Finanzmittelüberschuss/ Finanzmittelfehlbetrag	40,06	-1.000	-1.000	-1.000	-1.000	-1.000	F 23 + F 33	

Haupt-Produktbereich 5 Gestaltung Umwelt
 Produktbereich 55 Natur- und Landschaftspflege
 Leistung 55510 Kommunale Forstwirtschaft

Wesentliche Produkte des Teilhaushaltes (03 Kommunale Einrichtungen)						
Produkt:	55510 - Kommunale Forstwirtschaft					
Verantwortlich:	Bürgermeister / in, Beigeordnete und Gemeinderat					
Produkt-/ Leistungsbeschreibung:	Pflege und Bewirtschaftung der gemeindeeigenen Wälder und Holzverkauf in Zusammenarbeit mit dem Forstamt. Jagdpachteinnahmen und Wildschadenverhütungspauschale für Waldflächen. Zuweisungen vom Land, sowie Zuschüsse der Jagdgenossenschaft für Unterhaltung von Waldwegen.					
Auftragsgrundlage::	Gesetze, Verordnungen, Satzungen und Beschlüsse der Gremien					
Ziele:	Standortgerechte Verjüngerung vorhandener Waldflächen, sowie Einnahmebeschaffung. Erzielung eines nachhaltigen wirtschaftlichen Nutzens unter Beachtung der Schutz- und Erholungsfunktion des Waldes. Schutz des Waldes vor schädigenden Einflüssen des Wildes. Erhaltung und Förderung der sozialen Funktion des Waldes unter Beachtung der Verantwortung für Umwelt- und Lebensqualität der Einwohner.					
Leistungen und Kennzahlen	2023	2024	2025	2026	2027	2028
Leistungen mit Leistungsmengen						
Grund-/Kennzahlen:						
Bezeichnung	2023	2024	2025	2026	2027	2028
Erläuterungen						

Teilhaushalt (03 Kommunale Einrichtungen)								Erläuterung	
lfd. Nr.	Teilergebnishaushalt	Ergebnisse	Ansätze einschl. Nachträge	Ansätze	Planungsdaten	Planungsdaten	Planungsdaten	Rechen- vorschriften	Konto- nummer
		2023	2024	2025	2026	2027	2028		
in €									
E 2	+ Zuwendungen, allgemeine Umlagen und sonstige Transfererträge	6.080,00	0	0	0	0	0		41
	41442000 Zuweisungen und Zuschüsse für laufende Zwecke / vom öffentlichen Bereich / von der EU / vom Land	6.080,00	0	0	0	0	0		
E 5	+ Privatrechtliche Leistungsentgelte	54.061,94	19.360	31.930	32.180	32.180	32.180		441, 443, 444, 445
	44110000 Erträge aus Verkäufen von Vorräten	51.817,90	17.180	29.750	30.000	30.000	30.000		
	44120000 Mieten und Pachten	270,08	280	280	280	280	280		
	44122000 Verpachtung von Waldflächen für Windkraftanlagen	1.973,96	1.900	1.900	1.900	1.900	1.900		
E 7	+ Sonstige laufende Erträge	11.478,00	0	0	0	0	0		451-452, 46
	45140000 Bestandsveränderungen an fertigen Leistungen	11.478,00	0	0	0	0	0		
E 8	Summe der laufenden Erträge aus Verwaltungstätigkeit	71.619,94	19.360	31.930	32.180	32.180	32.180	Summe E 1 bis E 7	
E 10	- Aufwendungen für Sach- und Dienstleistungen	46.099,16	15.930	25.600	26.100	26.100	26.100		52
	52200000 Aufwendungen für Energie / Wasser / Abwasser / Abfall	801,82	650	700	700	700	700		
	52543000 Kostenerstattungen / an den öffentlichen Bereich / an die EU / an Gemeinden und Gemeindeverbände Erläuterungen: (Sonderverbandsumlage Revierdienst an VG)	5.387,19	3.750	5.100	5.100	5.100	5.100		
	52544000 Kostenerstattungen / an den öffentlichen Bereich / an die EU / an Zweckverbände Erläuterungen: (Personalkostenerstattung an Zweckverband Waldbewirtschaftung)	6.983,67	3.600	5.000	5.000	5.000	5.000		
	52910000 Sonstige Aufwendungen für Sach- und Dienstleistungen / sonstige Aufwendungen für Sachleistungen Erläuterungen: (Betrieblicher Sachaufwand)	2.826,76	250	1.250	250	250	250		
	52911000 Aufwendungen für Dienstleistungen Dritter Erläuterungen: (Unternehmereinsatz)	30.099,72	7.680	13.550	15.050	15.050	15.050		
E 11	- Abschreibungen	8,40	200	200	200	190	190		53
	53230000 Abschreibungen auf immaterielle Vermögensgegenstände (Investitionszuschüsse)	8,40	200	200	200	190	190		
E 12	- Zuwendungen, Umlagen und sonstige Transferaufwendungen	1.167,37	1.400	3.600	3.600	3.600	3.600		54
	54424000 Umlage an Verbandsgemeinde für Revierförster	1.167,37	1.400	3.600	3.600	3.600	3.600		
E 14	- Sonstige laufende Aufwendungen	1.768,16	2.090	2.590	2.590	2.590	2.590		56
	56210000 Mieten, Pachten und Erbbauzinsen	0,00	40	40	40	40	40		

Haupt-Produktbereich	5	Gestaltung Umwelt
Produktbereich	55	Natur- und Landschaftspflege
Leistung	55510	Kommunale Forstwirtschaft

Teilhaushalt (03 Kommunale Einrichtungen)								Erläuterung	
lfd. Nr.	Teilergebnishaushalt	Ergebnisse	Ansätze einschl. Nachträge	Ansätze	Planungsdaten	Planungsdaten	Planungsdaten	Rechen- vorschriften	Konto- nummer
		2023	2024	2025	2026	2027	2028		
in €									
	56410000	Versicherungsbeiträge	31,87	50	50	50	50		
	56420000	Beiträge zu Wirtschaftsverbänden, Berufsvertretungen und Vereinen	1.736,29	2.000	2.500	2.500	2.500		
E 15	Summe der laufenden Aufwendungen aus Verwaltungstätigkeit		49.043,09	19.620	31.990	32.490	32.480	32.480	Summe E 9 bis E 14
E 16	Laufendes Ergebnis aus Verwaltungstätigkeit		22.576,85	-260	-60	-310	-300	-300	E 8./E 15
E 20	Ordentliches Ergebnis		22.576,85	-260	-60	-310	-300	-300	E 16 + E 19
E 23	Jahresergebnis (Jahresüberschuss /Jahresfehlbetrag)		22.576,85	-260	-60	-310	-300	-300	Summe E 20 bis E 22

Haupt-Produktbereich	5	Gestaltung Umwelt
Produktbereich	55	Natur- und Landschaftspflege
Leistung	55510	Kommunale Forstwirtschaft

Teilhaushalt (03 Kommunale Einrichtungen)								Erläuterung	
lfd. Nr.	Teilfinanzhaushalt	Ergebnisse	Ansätze einschl. Nachträge	Ansätze	Planungsdaten	Planungsdaten	Planungsdaten	Rechen- vorschriften	Konto- nummer
		2023	2024	2025	2026	2027	2028		
in €									
F 23	Saldo der ordentlichen und außerordentlichen Ein- und Auszahlungen	15.301,99	-60	140	-110	-110	-110	Summe F 20 bis F 22	
F 28	– Auszahlungen für immaterielle Vermögensgegenstände	0,00	1.900	0	0	0	0		781, 784
	78420000 Auszahlungen für Investitionszuschüsse Nutzungsberechtigter	0,00	1.900	0	0	0	0		
F 32	Summe der Auszahlungen aus Investitionstätigkeit	0,00	1.900	0	0	0	0	Summe F 28 bis F 31	
F 33	Saldo der Ein- und Auszahlungen aus Investitionstätigkeit	0,00	-1.900	0	0	0	0	F 27 ./ F 32	
F 34	Finanzmittelüberschuss/ Finanzmittelfehlbetrag	15.301,99	-1.960	140	-110	-110	-110	F 23 + F 33	

Haupt-Produktbereich	5	Gestaltung Umwelt
Produktbereich	55	Natur- und Landschaftspflege
Leistung	55590	Feldwege, Landwirtschaftswege, Wirtschaftswege

Wesentliche Produkte des Teilhaushaltes (03 Kommunale Einrichtungen)						
Produkt:	55590 - Feldwege, Landwirtschaftswege, Wirtschaftswege					
Verantwortlich:	Bürgermeister / in, Beigeordnete und Gemeinderat					
Produkt-/ Leistungsbeschreibung:	Verbesserung und Erhaltung der Infrastruktur in der Landwirtschaft durch die Vorhaltung von Wirtschaftswegen. Verwaltung von Jagdpachteinnahmen für landwirtschaftliche Flächen. Zuschüsse der Jagdgenossenschaft für die Unterhaltung der Wirtschaftswege.					
Auftragsgrundlage::	Gesetze, Verordnungen, Satzungen und Beschlüsse der Gremien					
Ziele:	Verkehrssichere Bereitstellung und Instandhaltung der Wirtschaftswege. Wirtschaftliche Verpachtung von Jagdrevieren und ordnungsgemäße Bewirtschaftung des Wildbestandes.					
Leistungen und Kennzahlen	2023	2024	2025	2026	2027	2028
Leistungen mit Leistungsmengen						
Grund-/Kennzahlen:						
Bezeichnung	2023	2024	2025	2026	2027	2028
Erläuterungen						

Teilhaushalt (03 Kommunale Einrichtungen)								Erläuterung	
lfd. Nr.	Teilergebnishaushalt	Ergebnisse	Ansätze einschl. Nachträge	Ansätze	Planungsdaten	Planungsdaten	Planungsdaten	Rechen- vorschriften	Konto- nummer
		2023	2024	2025	2026	2027	2028		
in €									
E 10	- Aufwendungen für Sach- und Dienstleistungen	1.210,00	1.210	10.710	1.210	1.210	1.210		52
	52310000 Unterhaltung der Grundstücke, Außenanlagen, Gebäude und Gebäudeeinrichtungen Erläuterungen: (Unterhaltung Feldwege und Wildschadenersatz. Nicht verbrauchte Mittel werden der Sonderrücklage zugeführt; 2025 zusätzlich 1.500 € Anschluss Felddrainagean Entwässerungsgraben Anwesen Mangel/Weide; Schottereinbau Feldwege 8.000 €)	1.210,00	1.210	10.710	1.210	1.210	1.210		
E 11	- Abschreibungen	879,85	880	880	880	880	880		53
	53500000 Abschreibungen auf das Infrastrukturvermögen	721,46	720	720	720	720	720		
	53850000 Abschreibungen auf Betriebs- und Geschäftsausstattung	158,39	160	160	160	160	160		
E 15	Summe der laufenden Aufwendungen aus Verwaltungstätigkeit	2.089,85	2.090	11.590	2.090	2.090	2.090	Summe E 9 bis E 14	
E 16	Laufendes Ergebnis aus Verwaltungstätigkeit	-2.089,85	-2.090	-11.590	-2.090	-2.090	-2.090	E 8 ./. E 15	
E 20	Ordentliches Ergebnis	-2.089,85	-2.090	-11.590	-2.090	-2.090	-2.090	E 16 + E 19	
E 23	Jahresergebnis (Jahresüberschuss /Jahresfehlbetrag)	-2.089,85	-2.090	-11.590	-2.090	-2.090	-2.090	Summe E 20 bis E 22	

Haupt-Produktbereich	5	Gestaltung Umwelt
Produktbereich	55	Natur- und Landschaftspflege
Leistung	55590	Feldwege, Landwirtschaftswege, Wirtschaftswege

Teilhaushalt (03 Kommunale Einrichtungen)								Erläuterung	
lfd. Nr.	Teilfinanzhaushalt	Ergebnisse	Ansätze einschl. Nachträge	Ansätze	Planungsdaten	Planungsdaten	Planungsdaten	Rechen- vorschriften	Konto- nummer
		2023	2024	2025	2026	2027	2028		
in €									
F 23	Saldo der ordentlichen und außerordentlichen Ein- und Auszahlungen	-167,79	-1.210	-10.710	-1.210	-1.210	-1.210	Summe F 20 bis F 22	
F 34	Finanzmittelüberschuss/ Finanzmittelfehlbetrag	-167,79	-1.210	-10.710	-1.210	-1.210	-1.210	F 23 + F 33	

Haupt-Produktbereich 5 Gestaltung Umwelt
 Produktbereich 57 Wirtschaft und Tourismus
 Leistung 57312 Dorfgemeinschaftshäuser, Bürgerhäuser

Wesentliche Produkte des Teilhaushaltes (03 Kommunale Einrichtungen)						
Produkt:	57312 - Dorfgemeinschaftshäuser, Bürgerhäuser					
Verantwortlich:	Bürgermeister / in, Beigeordnete und Gemeinderat					
Produkt-/ Leistungsbeschreibung:	Schaffung funktionsgerechter kommunaler Einrichtungen für Alt und Jung sowie örtliche Vereine. Unterhaltung und Bewirtschaftung der Dorfgemeinschaftshäuser oder Bürgerhallen.					
Auftragsgrundlage:	Gesetze, Verordnungen, Satzungen und Beschlüsse der Gremien					
Ziele:	Bereitstellung gepflegter und umfassend ausgestatteter Dorfgemeinschaftshäuser. Kostengünstige und regelmäßige Durchführung der Unterhaltungs- und Wartungsarbeiten. Unbürokratische Vermietung und Vermittlung.					
Leistungen und Kennzahlen	2023	2024	2025	2026	2027	2028
Leistungen mit Leistungsmengen						
Grund-/Kennzahlen:						
Bezeichnung	2023	2024	2025	2026	2027	2028
Erläuterungen						

Teilhaushalt (03 Kommunale Einrichtungen)								Erläuterung	
lfd. Nr.	Teilergebnishaushalt	Ergebnisse	Ansätze einschl. Nachträge	Ansätze	Planungsdaten	Planungsdaten	Planungsdaten	Rechen- vorschriften	Konto- nummer
		2023	2024	2025	2026	2027	2028		
in €									
E 2	+ Zuwendungen, allgemeine Umlagen und sonstige Transfererträge	1.994,12	2.000	2.000	2.000	1.350	1.350		41
	41510000 Erträge Auflösung Sonderposten aus Zuwendungen öffentlicher Bereich	1.994,12	2.000	2.000	2.000	1.350	1.350		
E 4	+ Öffentlich-rechtliche Leistungsentgelte	1.615,75	1.000	1.000	1.000	1.000	1.000		43
	43210000 Entgelte für die Benutzung von öffentlichen Einrichtungen und für wirtschaftliche Dienstleistungen	1.615,75	1.000	1.000	1.000	1.000	1.000		
E 6	+ Kostenerstattungen und Kostenumlagen	172,02	0	0	0	0	0		442
	44243000 Kostenerstattungen und Kostenumlagen / vom öffentlichen Bereich / von der EU / von Gemeinden und Gemeindeverbänden Erläuterungen: (Der Ortsgemeinde werden von VG-Selters für den feuerwehrtechnisch genutzten Teil die Bewirtschaftungskosten zu 50% erstattet.)	172,02	0	0	0	0	0		
E 8	Summe der laufenden Erträge aus Verwaltungstätigkeit	3.781,89	3.000	3.000	3.000	2.350	2.350	Summe E 1 bis E 7	
E 9	- Personal- und Versorgungsaufwendungen	586,19	1.450	1.450	1.450	1.450	1.450		50-51
	50221000 Vergütungen	426,85	1.000	1.000	1.000	1.000	1.000		
	50320000 Beiträge zu Versorgungskassen / Arbeitnehmer	30,20	100	100	100	100	100		
	50420000 Beiträge zur gesetzlichen Sozialversicherung / Arbeitnehmer	120,61	300	300	300	300	300		
	50900000 Pauschalierte Lohnsteuer (auch Zahlungen über Knappschaft)	8,53	50	50	50	50	50		
E 10	- Aufwendungen für Sach- und Dienstleistungen	4.113,11	10.500	6.500	6.500	6.500	6.500		52
	52200000 Aufwendungen für Energie / Wasser / Abwasser / Abfall	2.718,21	8.000	4.000	4.000	4.000	4.000		
	52310000 Unterhaltung der Grundstücke, Außenanlagen, Gebäude und Gebäudeeinrichtungen	1.394,90	2.500	2.500	2.500	2.500	2.500		
E 11	- Abschreibungen	4.901,69	4.940	4.890	4.890	3.710	3.710		53
	53300000 Abschreibungen auf unbebaute Grundstücke und grundstücksgleiche Rechte	348,56	350	350	350	350	350		
	53400000 Abschreibungen auf bebaute Grundstücke und grundstücksgleiche Rechte	3.015,41	3.050	3.050	3.050	3.050	3.050		
	53500000 Abschreibungen auf das Infrastrukturvermögen	1.178,56	1.180	1.180	1.180	0	0		
	53850000 Abschreibungen auf Betriebs- und Geschäftsausstattung	359,16	360	310	310	310	310		
E 14	- Sonstige laufende Aufwendungen	271,82	400	400	400	400	400		56
	56340000 Telefon, Datenübertragungskosten	271,32	400	400	400	400	400		
	56510000 Verluste aus dem Abgang von Gegenständen des Anlagevermögens	0,50	0	0	0	0	0		
E 15	Summe der laufenden Aufwendungen aus Verwaltungstätigkeit	9.872,81	17.290	13.240	13.240	12.060	12.060	Summe E 9 bis E 14	
E 16	Laufendes Ergebnis aus Verwaltungstätigkeit	-6.090,92	-14.290	-10.240	-10.240	-9.710	-9.710	E 8 J. E 15	
E 20	Ordentliches Ergebnis	-6.090,92	-14.290	-10.240	-10.240	-9.710	-9.710	E 16 + E 19	

Haupt-Produktbereich	5	Gestaltung Umwelt
Produktbereich	57	Wirtschaft und Tourismus
Leistung	57312	Dorfgemeinschaftshäuser, Bürgerhäuser

Teilhaushalt (03 Kommunale Einrichtungen)								Erläuterung	
lfd. Nr.	Teilergebnishaushalt	Ergebnisse	Ansätze einschl. Nachträge	Ansätze	Planungsdaten	Planungsdaten	Planungsdaten	Rechen- vorschriften	Konto- nummer
		2023	2024	2025	2026	2027	2028		
in €									
E 23	Jahresergebnis (Jahresüberschuss /Jahresfehlbetrag)	-6.090,92	-14.290	-10.240	-10.240	-9.710	-9.710	Summe E 20 bis E 22	

Haupt-Produktbereich	5	Gestaltung Umwelt
Produktbereich	57	Wirtschaft und Tourismus
Leistung	57312	Dorfgemeinschaftshäuser, Bürgerhäuser

Teilhaushalt (03 Kommunale Einrichtungen)								Erläuterung	
lfd. Nr.	Teilfinanzhaushalt	Ergebnisse	Ansätze einschl. Nachträge	Ansätze	Planungsdaten	Planungsdaten	Planungsdaten	Rechen- vorschriften	Konto- nummer
		2023	2024	2025	2026	2027	2028		
in €									
F 23	Saldo der ordentlichen und außerordentlichen Ein- und Auszahlungen	-1.155,19	-11.350	-7.350	-7.350	-7.350	-7.350	Summe F 20 bis F 22	
F 24	+ Einzahlungen aus Investitionszuwendungen	0,00	4.350	0	0	0	0		681
	68142000 Investitionszuwendungen / vom öffentlichen Bereich / von der EU / vom Land	0,00	4.350	0	0	0	0		
F 27	Summe der Einzahlungen aus Investitionstätigkeit	0,00	4.350	0	0	0	0	Summe F 24 bis F 26	
F 29	- Auszahlungen für Sachanlagen	2.366,19	25.000	10.000	0	0	0		785
	78570000 Auszahlungen für Betriebs- und Geschäftsausstattung, Pflanzen und Tiere und geringwertige Vermögensgegenstände	0,00	0	10.000	0	0	0		
	78590000 Auszahlungen für Anlagen im Bau und für geleistete Anzahlungen	2.366,19	25.000	0	0	0	0		
F 32	Summe der Auszahlungen aus Investitionstätigkeit	2.366,19	25.000	10.000	0	0	0	Summe F 28 bis F 31	
F 33	Saldo der Ein- und Auszahlungen aus Investitionstätigkeit	-2.366,19	-20.650	-10.000	0	0	0	F 27 ./. F 32	
F 34	Finanzmittelüberschuss/ Finanzmittelfehlbetrag	-3.521,38	-32.000	-17.350	-7.350	-7.350	-7.350	F 23 + F 33	

Haupt-Produktbereich	5	Gestaltung Umwelt
Produktbereich	57	Wirtschaft und Tourismus
Leistung	57319	Sonstige kommunale Einrichtungen

Wesentliche Produkte des Teilhaushaltes (03 Kommunale Einrichtungen)						
Produkt:	57319 - Sonstige kommunale Einrichtungen					
Verantwortlich:	Bürgermeister / in, Beigeordnete und Gemeinderat					
Produkt-/ Leistungsbeschreibung:	Unter dem Sammelbegriff "Sonstige Kommunale allgemeine Einrichtungen" sind Grill-, Freizeit- und Schutzhütten, öffentliche Toilettenanlagen, Bekanntmachungskästen, Plakataffeln, etc. zusammengefasst.					
Auftragsgrundlage::	Gesetze, Verordnungen, Satzungen und Beschlüsse der Gremien					
Ziele:	Bereitstellung gut gepflegter und ausgestatteter Infrastruktur. Kostengünstige und regelmäßige Durchführung der Unterhaltungs- und Wartungsarbeiten. Unbürokratische Vermietung und Vermittlung.					
Leistungen und Kennzahlen	2023	2024	2025	2026	2027	2028
Leistungen mit Leistungsmengen						
Grund-/Kennzahlen:						
Bezeichnung	2023	2024	2025	2026	2027	2028
Erläuterungen						

Teilhaushalt (03 Kommunale Einrichtungen)								Erläuterung	
lfd. Nr.	Teilergebnishaushalt	Ergebnisse	Ansätze einschl. Nachträge	Ansätze	Planungsdaten	Planungsdaten	Planungsdaten	Rechen- vorschriften	Konto- nummer
		2023	2024	2025	2026	2027	2028		
in €									
E 10	- Aufwendungen für Sach- und Dienstleistungen	117,63	800	800	800	800	800		52
	52200000 Aufwendungen für Energie / Wasser / Abwasser / Abfall	99,69	300	300	300	300	300		
	52310000 Unterhaltung der Grundstücke, Außenanlagen, Gebäude und Gebäudeeinrichtungen Erläuterungen: (Unterhaltung Kapelle und Gemeindeglocke)	17,94	500	500	500	500	500		
E 11	- Abschreibungen	57,14	60	60	60	60	60		53
	53400000 Abschreibungen auf bebaute Grundstücke und grundstücksgleiche Rechte	57,14	60	60	60	60	60		
E 15	Summe der laufenden Aufwendungen aus Verwaltungstätigkeit	174,77	860	860	860	860	860	Summe E 9 bis E 14	
E 16	Laufendes Ergebnis aus Verwaltungstätigkeit	-174,77	-860	-860	-860	-860	-860	E 8 .J. E 15	
E 20	Ordentliches Ergebnis	-174,77	-860	-860	-860	-860	-860	E 16 + E 19	
E 23	Jahresergebnis (Jahresüberschuss /Jahresfehlbetrag)	-174,77	-860	-860	-860	-860	-860	Summe E 20 bis E 22	

Haupt-Produktbereich	5	Gestaltung Umwelt
Produktbereich	57	Wirtschaft und Tourismus
Leistung	57319	Sonstige kommunale Einrichtungen

Teilhaushalt (03 Kommunale Einrichtungen)								Erläuterung	
lfd. Nr.	Teilfinanzhaushalt	Ergebnisse	Ansätze einschl. Nachträge	Ansätze	Planungsdaten	Planungsdaten	Planungsdaten	Rechen- vorschriften	Konto- nummer
		2023	2024	2025	2026	2027	2028		
in €									
F 23	Saldo der ordentlichen und außerordentlichen Ein- und Auszahlungen	-122,48	-800	-800	-800	-800	-800	Summe F 20 bis F 22	
F 34	Finanzmittelüberschuss/ Finanzmittelfehlbetrag	-122,48	-800	-800	-800	-800	-800	F 23 + F 33	

Haupt-Produktbereich	6	Zentrale Finanzleistungen
Produktbereich	61	Allgemeine Finanzwirtschaft
Leistung	61100	Steuern, allgemeine Zuweisungen, allgemeine Umlage n

Wesentliche Produkte des Teilhaushaltes (04 Allgemeine Finanzwirtschaft)						
Produkt:	61100 - Steuern, allgemeine Zuweisungen, allgemeine Umlage n					
Verantwortlich:						
Produkt-/ Leistungsbeschreibung:	Die Gemeinde finanziert sich überwiegend aus Steuern und allgemeinen Zuweisungen. Gleichzeitig hat sie im Rahmen des Finanzausgleichs verschiedene Umlagen zu entrichten. Steuereinnahmen: Grundsteuer A, Grundsteuer B, Gewerbesteuer, Hundesteuer, Gemeindeanteil an der Einkommensteuer und Umsatzsteuer. Allgemeine Zuweisungen: Schlüsselzuweisungen und Ausgleichleistungen gemäß § 21 LFAG. Umlagen: Gewerbesteuerumlage, Umlage Fonds Deutsche Einheit, Verbandsgemeindeumlage, Kreisumlage und evtl. Finanzausgleichsumlage.					
Auftragsgrundlage::	Gesetze, Verordnungen, Satzungen und Beschlüsse der Gremien					
Ziele:	Beachtung der Grundsätze der Finanzmittelbeschaffung nach § 94 GemO. Ausschöpfung aller gesetzlichen Steuereinnahmemöglichkeiten, sowie Sicherung und Stärkung der kommunalen Finanzkraft. Rechtliche und fehlerfreie Erhebung der Gemeindesteuern. Wirtschaftliche Mittelverwendung durch Einhaltung des Haushaltsplanes. Oberste Zielsetzung ist der Haushaltsausgleich.					
Leistungen und Kennzahlen	2023	2024	2025	2026	2027	2028
Leistungen mit Leistungsmengen						
Grund-/Kennzahlen:						
Bezeichnung	2023	2024	2025	2026	2027	2028
Erläuterungen						

Teilhaushalt (04 Allgemeine Finanzwirtschaft)								Erläuterung	
lfd. Nr.	Teilergebnishaushalt	Ergebnisse	Ansätze einschl. Nachträge	Ansätze	Planungsdaten	Planungsdaten	Planungsdaten	Rechenvorschriften	Kontennummer
		2023	2024	2025	2026	2027	2028		
in €									
E 1	+ Steuern und ähnliche Abgaben	404.078,98	362.500	366.900	384.300	399.100	413.600		40
	40110000 Grundsteuer A	2.415,71	2.400	2.200	2.200	2.200	2.200		
	40120000 Grundsteuer B	33.517,05	33.500	32.000	32.400	32.800	33.200		
	40130000 Gewerbesteuer	215.654,58	150.000	150.000	158.700	164.100	169.200		
	40210000 Gemeindeanteil an der Einkommensteuer	131.203,10	154.000	158.900	167.000	176.000	184.000		
	40220000 Gemeindeanteil an der Umsatzsteuer	6.583,07	5.500	5.600	6.000	6.000	6.000		
	40330000 Hundesteuer	1.007,50	1.000	1.000	1.000	1.000	1.000		
	40521000 Familienleistungsausgleich	13.697,97	16.100	17.200	17.000	17.000	18.000		
E 2	+ Zuwendungen, allgemeine Umlagen und sonstige Transfererträge	74.822,00	0	0	7.600	4.600	3.500		41
	41111000 Schlüsselzuweisung A	69.675,00	0	0	7.600	4.600	3.500		
	41112000 Schlüsselzuweisung B	5.147,00	0	0	0	0	0		
E 5	+ Privatrechtliche Leistungsentgelte	2.088,84	1.900	1.900	1.900	1.900	1.900		441, 443, 444, 445
	44120000 Mieten und Pachten	2.088,84	1.900	1.900	1.900	1.900	1.900		
E 7	+ Sonstige laufende Erträge	11.649,00	0	0	0	0	0		451-452, 46
	46612000 Erträge aus der Auflösung von Sonderposten mit Rücklageanteil	11.649,00	0	0	0	0	0		
E 8	Summe der laufenden Erträge aus Verwaltungstätigkeit	492.638,82	364.400	368.800	393.800	405.600	419.000	Summe E 1 bis E 7	
E 12	- Zuwendungen, Umlagen und sonstige Transferaufwendungen	258.192,92	302.800	308.650	289.850	300.800	311.350		54
	54310000 Gewerbesteuerumlage	19.862,92	14.400	14.400	14.650	15.150	15.600		
	54421000 Allgemeine Umlagen an Gemeindeverbände / Landkreise Erläuterungen: (Kreisumlage)	129.703,00	160.450	165.400	154.700	160.550	166.250		
	54423000 Allgemeine Umlagen an Gemeindeverbände / Verbandsgemeinden Erläuterungen: (Verbandsgemeindeumlage)	108.627,00	127.950	128.850	120.500	125.100	129.500		
E 14	- Sonstige laufende Aufwendungen	117.495,00	0	0	0	0	0		56
	56560000 Einstellungen und Zuschreibungen in die Sonderposten	117.495,00	0	0	0	0	0		
E 15	Summe der laufenden Aufwendungen aus Verwaltungstätigkeit	375.687,92	302.800	308.650	289.850	300.800	311.350	Summe E 9 bis E 14	
E 16	Laufendes Ergebnis aus Verwaltungstätigkeit	116.950,90	61.600	60.150	103.950	104.800	107.650	E 8, J, E 15	
E 20	Ordentliches Ergebnis	116.950,90	61.600	60.150	103.950	104.800	107.650	E 16 + E 19	
E 23	Jahresergebnis (Jahresüberschuss / Jahresfehlbetrag)	116.950,90	61.600	60.150	103.950	104.800	107.650	Summe E 20 bis E 22	

Haupt-Produktbereich	6	Zentrale Finanzleistungen
Produktbereich	61	Allgemeine Finanzwirtschaft
Leistung	61100	Steuern, allgemeine Zuweisungen, allgemeine Umlage n

Teilhaushalt (04 Allgemeine Finanzwirtschaft)								Erläuterung	
lfd. Nr.	Teilfinanzhaushalt	Ergebnisse	Ansätze einschl. Nachträge	Ansätze	Planungsdaten	Planungsdaten	Planungsdaten	Rechen- vorschriften	Konto- nummer
		2023	2024	2025	2026	2027	2028		
in €									
F 23	Saldo der ordentlichen und außerordentlichen Ein- und Auszahlungen	222.438,79	61.600	60.150	103.950	104.800	107.650	Summe F 20 bis F 22	
F 34	Finanzmittelüberschuss/ Finanzmittelfehlbetrag	222.438,79	61.600	60.150	103.950	104.800	107.650	F 23 + F 33	

Haupt-Produktbereich	6	Zentrale Finanzleistungen
Produktbereich	61	Allgemeine Finanzwirtschaft
Leistung	61200	Sonstige allgemeine Finanzwirtschaft

Wesentliche Produkte des Teilhaushaltes (04 Allgemeine Finanzwirtschaft)						
Produkt:	61200 - Sonstige allgemeine Finanzwirtschaft					
Verantwortlich:	Herr Evrem					
Produkt-/ Leistungsbeschreibung:	Kreditmanagement und Zinsen für gewährte Stundungen und Ratenzahlungen.					
Auftragsgrundlage:	Gesetze, Verordnungen, Satzungen, Verträge und Beschlüsse					
Ziele:	Zinsgünstige Finanzierung der Investitionen und Abbau der Schulden. Aus Gründen der Gleichbehandlung von Zahlungspflichtigen müssen für gewährte Stundungen und Ratenzahlungen Zinsen erhoben werden.					
Leistungen und Kennzahlen	2023	2024	2025	2026	2027	2028
Leistungen mit Leistungsmengen						
Grund-/Kennzahlen:						
Bezeichnung	2023	2024	2025	2026	2027	2028
Erläuterungen						

Teilhaushalt (04 Allgemeine Finanzwirtschaft)								Erläuterung	
lfd. Nr.	Teilergebnishaushalt	Ergebnisse	Ansätze einschl. Nachträge	Ansätze	Planungsdaten	Planungsdaten	Planungsdaten	Rechen-vorschriften	Konto-nummer
		2023	2024	2025	2026	2027	2028		
in €									
E 17	+ Zinserträge und sonstige Finanzerträge	14.804,77	15.500	14.500	14.500	14.500	14.500		47
	47200000 Zinsen aus Stundungen und Verrentungen	0,00	200	200	200	200	200		
	47210000 Zinsen aus Stundungen und Verrentungen (PK - Bereich)	300,00	100	100	100	100	100		
	47920000 Vollverzinsung aus Gewerbesteuer (§ 233a AO)	957,69	200	200	200	200	200		
	47990000 Sonstige Zinsen und ähnliche Erträge / Sonstige	13.547,08	15.000	14.000	14.000	14.000	14.000		
E 18	- Zinsaufwendungen und sonstige Finanzaufwendungen	1.956,69	200	200	200	200	200	E 17 ./ E 18	57
	57910000 Sonstige Zinsen und sonstige Finanzaufwendungen / aus der Vollverzinsung der Gewerbesteuer (§ 233a AO)	1.956,69	200	200	200	200	200		
E 19	Saldo der Zins- und sonstigen Finanzerträge und -aufwendungen	12.848,08	15.300	14.300	14.300	14.300	14.300		
E 20	Ordentliches Ergebnis	12.848,08	15.300	14.300	14.300	14.300	14.300	E 16 + E 19	
E 23	Jahresergebnis (Jahresüberschuss /Jahresfehlbetrag)	12.848,08	15.300	14.300	14.300	14.300	14.300	Summe E 20 bis E 22	

Haupt-Produktbereich	6	Zentrale Finanzleistungen
Produktbereich	61	Allgemeine Finanzwirtschaft
Leistung	61200	Sonstige allgemeine Finanzwirtschaft

Teilhaushalt (04 Allgemeine Finanzwirtschaft)								Erläuterung	
lfd. Nr.	Teilfinanzhaushalt	Ergebnisse	Ansätze einschl. Nachträge	Ansätze	Planungsdaten	Planungsdaten	Planungsdaten	Rechen- vorschriften	Konto- nummer
		2023	2024	2025	2026	2027	2028		
in €									
F 23	Saldo der ordentlichen und außerordentlichen Ein- und Auszahlungen	10.193,22	15.300	14.300	14.300	14.300	14.300	Summe F 20 bis F 22	
F 34	Finanzmittelüberschuss/ Finanzmittelfehlbetrag	10.193,22	15.300	14.300	14.300	14.300	14.300	F 23 + F 33	
F 38	Veränderung der liquiden Mittel (ohne durchlaufende Gelder)	-157.752,54	88.295	137.225	-35.675	-36.525	-39.375	(695+696) ./. (795+796)	
F 40	Saldo der Ein- und Auszahlungen aus Finanzierungstätigkeit	-157.752,54	88.295	137.225	-35.675	-36.525	-39.375	Summe F 37 bis F 39	



OG Krümmel

Investitionsplan



OG Krümmel

Haupt-Produktbereich 1 Zentrale Verwaltung
 Produktbereich 11 Innere Verwaltung
 Leistung 11410 Zentrales Grundstücks- und Gebäudemanagement

Bürgermeister / in,
 Beigeordnete und
 Gemeinderat

Investitionsübersicht									
Teilhaushalt	Produkt (Leistung)		bis einschließlich des Haushalts- vorjahres bereitgestellte Mittel	Ansatz	Planungsdaten	Planungsdaten	Planungsdaten	Planungsdaten	Gesamtein-/ -auszahlungen (über den Gesamtzeitraum der Maßnahme)
				2025	2026	2027	2028		
in €									
11410200 Notfalltreffpunkt									
		Summe der Einzahlungen aus Investitionstätigkeit	7.500,00	7.500	0	0	0	0	7.500,00
		Summe der Auszahlungen aus Investitionstätigkeit	10.000,00	10.000	0	0	0	0	10.000,00
		darunter							
	11410	mit Verpflichtungsermächtigungen in Vorjahren bereits gebunden		0	0	0	0	0	
		Verpflichtungsermächtigungen			0	0	0	0	
		Saldo der Ein- und Auszahlungen aus Investitionstätigkeit	-2.500,00	-2.500	0	0	0	0	-2.500,00



OG Krümmel

Haupt-Produktbereich 1 Zentrale Verwaltung
 Produktbereich 11 Innere Verwaltung
 Leistung 11430 Bauhof

Bürgermeister / in,
 Beigeordnete und
 Gemeinderat

Investitionsübersicht									
Teilhaushalt	Produkt (Leistung)		bis einschließlich des Haushalts- vorjahres bereitgestellte Mittel	Ansatz	Planungsdaten	Planungsdaten	Planungsdaten	Planungsdaten	Gesamtein-/ -auszahlungen (über den Gesamtzeitraum der Maßnahme)
				2025	2026	2027	2028		
in €									
11430001 Allgemeine Investitionen Bauhof									
		Summe der Einzahlungen aus Investitionstätigkeit	0,00	0	0	0	0	0	0,00
		Summe der Auszahlungen aus Investitionstätigkeit	19.250,71	0	0	0	0	0	19.250,71
		darunter							
	11430	mit Verpflichtungsermächtigungen in Vorjahren bereits gebunden		0	0	0	0	0	
		Verpflichtungsermächtigungen			0	0	0	0	
		Saldo der Ein- und Auszahlungen aus Investitionstätigkeit	-19.250,71	0	0	0	0	0	-19.250,71



OG Krümmel

Haupt-Produktbereich 3 Soziales und Jugend
 Produktbereich 36 Kinder-, Jugend- und Familienhilfe
 Leistung 36520 Kindertagesstätten, Kindergärten, Spiel- und Lern tuben

Bürgermeister / in,
 Beigeordnete,
 Gemeinderat und
 Kindergartenleiterin

Investitionsübersicht									
Teilhaushalt	Produkt (Leistung)		bis einschließlich des Haushalts- vorjahres bereitgestellte Mittel	Ansatz	Planungsdaten	Planungsdaten	Planungsdaten	Planungsdaten	Gesamtein-/ -auszahlungen (über den Gesamtzeitraum der Maßnahme)
				2025	2026	2027	2028		
in €									
36520991 Sonderverbandsumlage Kindergarten Marienrachdorf									
		Summe der Einzahlungen aus Investitionstätigkeit	0,00	0	0	0	0	0	0,00
		Summe der Auszahlungen aus Investitionstätigkeit	138.826,71	81.350	0	0	0	0	138.826,71
		darunter							
	36520	mit Verpflichtungsermächtigungen in Vorjahren bereits gebunden		0	0	0	0	0	
		Verpflichtungsermächtigungen			0	0	0	0	
		Saldo der Ein- und Auszahlungen aus Investitionstätigkeit	-138.826,71	-81.350	0	0	0	0	-138.826,71



OG Krümmel

Haupt-Produktbereich 3 Soziales und Jugend
 Produktbereich 36 Kinder-, Jugend- und Familienhilfe
 Leistung 36600 Einrichtungen der Jugendarbeit

Bürgermeister / in,
 Beigeordnete und
 Gemeinderat

Investitionsübersicht									
Teilhaushalt	Produkt (Leistung)		bis einschließlich des Haushalts- vorjahres bereitgestellte Mittel	Ansatz	Planungsdaten	Planungsdaten	Planungsdaten	Planungsdaten	Gesamtein-/ -auszahlungen (über den Gesamtzeitraum der Maßnahme)
				2025	2026	2027	2028		
in €									
36600001 Anschaffung von Spielgeräten									
		Summe der Einzahlungen aus Investitionstätigkeit	0,00	0	0	0	0	0	0,00
		Summe der Auszahlungen aus Investitionstätigkeit	3.000,00	0	0	0	0	0	3.000,00
		darunter							
	36600	mit Verpflichtungsermächtigungen in Vorjahren bereits gebunden		0	0	0	0	0	
		Verpflichtungsermächtigungen			0	0	0	0	
		Saldo der Ein- und Auszahlungen aus Investitionstätigkeit	-3.000,00	0	0	0	0	0	-3.000,00



OG Krümmel

Haupt-Produktbereich 5 Gestaltung Umwelt
 Produktbereich 54 Verkehrsflächen und -anlagen, ÖPNV
 Leistung 54100 Gemeindestraßen

Bürgermeister / in,
 Beigeordnete und
 Gemeinderat

Investitionsübersicht									
Teilhaushalt	Produkt (Leistung)		bis einschließlich des Haushalts- vorjahres bereitgestellte Mittel	Ansatz	Planungsdaten	Planungsdaten	Planungsdaten	Planungsdaten	Gesamtein-/ -auszahlungen (über den Gesamtzeitraum der Maßnahme)
				2025	2026	2027	2028		
in €									
131 Ausbau im Winkel									
		Summe der Einzahlungen aus Investitionstätigkeit	1.000,00	0	0	0	0	0	1.000,00
		Summe der Auszahlungen aus Investitionstätigkeit	0,00	0	0	0	0	0	0,00
		darunter							
	54100	mit Verpflichtungsermächtigungen in Vorjahren bereits gebunden		0	0	0	0	0	
		Verpflichtungsermächtigungen			0	0	0	0	
		Saldo der Ein- und Auszahlungen aus Investitionstätigkeit	1.000,00	0	0	0	0	0	1.000,00
54100001 Radweg nach Selters									
		Summe der Einzahlungen aus Investitionstätigkeit	0,00	0	0	0	0	0	0,00
		Summe der Auszahlungen aus Investitionstätigkeit	20.000,00	10.000	0	0	0	0	20.000,00
		darunter							
	54100	mit Verpflichtungsermächtigungen in Vorjahren bereits gebunden		0	0	0	0	0	
		Verpflichtungsermächtigungen			0	0	0	0	
		Saldo der Ein- und Auszahlungen aus Investitionstätigkeit	-20.000,00	-10.000	0	0	0	0	-20.000,00
54100112 Allg. Investitionen Gemeindestraßen									
		Summe der Einzahlungen aus Investitionstätigkeit	4.542,00	0	0	0	0	0	4.542,00
		Summe der Auszahlungen aus Investitionstätigkeit	6.336,75	0	0	0	0	0	6.336,75
		darunter							
	54100	mit Verpflichtungsermächtigungen in Vorjahren bereits gebunden		0	0	0	0	0	
		Verpflichtungsermächtigungen			0	0	0	0	
		Saldo der Ein- und Auszahlungen aus Investitionstätigkeit	-1.794,75	0	0	0	0	0	-1.794,75



OG Krümmel

Haupt-Produktbereich 5 Gestaltung Umwelt
 Produktbereich 55 Natur- und Landschaftspflege
 Leistung 55510 Kommunale Forstwirtschaft

Bürgermeister / in,
 Beigeordnete und
 Gemeinderat

Investitionsübersicht									
Teilhaushalt	Produkt (Leistung)		bis einschließlich des Haushalts- vorjahres bereitgestellte Mittel	Ansatz	Planungsdaten	Planungsdaten	Planungsdaten	Planungsdaten	Gesamtein-/ -auszahlungen (über den Gesamtzeitraum der Maßnahme)
				2025	2026	2027	2028		
in €									
55510001 Anschaffung eines UVV-Schleppers durch den Forstzweckverband									
		Summe der Einzahlungen aus Investitionstätigkeit	0,00	0	0	0	0	0	0,00
		Summe der Auszahlungen aus Investitionstätigkeit	1.900,00	0	0	0	0	0	1.900,00
		darunter							
	55510	mit Verpflichtungsermächtigungen in Vorjahren bereits gebunden		0	0	0	0	0	
		Verpflichtungsermächtigungen			0	0	0	0	
		Saldo der Ein- und Auszahlungen aus Investitionstätigkeit	-1.900,00	0	0	0	0	0	-1.900,00



OG Krümmel

Haupt-Produktbereich 5
Produktbereich 57
Leistung 57312

Gestaltung Umwelt
Wirtschaft und Tourismus
Dorfgemeinschaftshäuser, Bürgerhäuser

Bürgermeister / in,
Beigeordnete und
Gemeinderat

Investitionsübersicht									
Teilhaushalt	Produkt (Leistung)		bis einschließlich des Haushalts- vorjahres bereitgestellte Mittel	Ansatz	Planungsdaten	Planungsdaten	Planungsdaten	Planungsdaten	Gesamtein-/ -auszahlungen (über den Gesamtzeitraum der Maßnahme)
				2025	2026	2027	2028		
in €									
57312001 Allgemeine Anschaffungen Dorfgemeinschaftshaus									
		Summe der Einzahlungen aus Investitionstätigkeit	0,00	0	0	0	0	0	0,00
		Summe der Auszahlungen aus Investitionstätigkeit	10.000,00	10.000	0	0	0	0	10.000,00
		darunter							
	57312	mit Verpflichtungsermächtigungen in Vorjahren bereits gebunden		0	0	0	0	0	
		Verpflichtungsermächtigungen			0	0	0	0	
		Saldo der Ein- und Auszahlungen aus Investitionstätigkeit	-10.000,00	-10.000	0	0	0	0	-10.000,00
57312002 Photovoltaikanlage DGH									
		Summe der Einzahlungen aus Investitionstätigkeit	4.350,00	0	0	0	0	0	4.350,00
		Summe der Auszahlungen aus Investitionstätigkeit	25.297,50	0	0	0	0	0	25.297,50
		darunter							
	57312	mit Verpflichtungsermächtigungen in Vorjahren bereits gebunden		0	0	0	0	0	
		Verpflichtungsermächtigungen			0	0	0	0	
		Saldo der Ein- und Auszahlungen aus Investitionstätigkeit	-20.947,50	0	0	0	0	0	-20.947,50