


Ortsgemeinde Maroth



Haushaltssatzung und Haushaltsplan

2024

Inhaltsverzeichnis

1.	Haushaltssatzung	1
2.	Vorbericht	5
3.	Entwicklung der liquiden Mittel	21
4.	Übersicht Investitionskredite	23
5.	Stellenplan	25
6.	Einwohnerstatistik	27
7.	Übersicht über die aus Verpflichtungsermächtigungen voraussichtlich fällig werdenden Auszahlungen	29
8.	Übersicht über den Stand der Kreditaufnahmen und ähnlicher Vorgänge	31
9.	Übersicht zur Beurteilung der dauernden Leistungsfähigkeit (Berechnung der sog. "Freien Finanzspritze"; Ausgleich Finanzhaushalt)	33
10.	Übersicht Entwicklung der Jahresergebnisse	35
11.	Übersicht über die Über-/Unterdeckung im Finanzhaushalt bzw. in der Finanzrechnung	37
12.	Übersicht über die Entwicklung des Eigenkapitals	39
13.	Übersicht über die Entwicklung der Tilgungsrücklage	41
14.	Ermittlung Höchstbetrag der Verbindlichkeiten gegenüber der Einheitskasse	43
15.	Übersicht über die Teilhaushalte und die zugeordneten Produkte	45
16.	Bilanz	47
17.	Gesamtergebnishaushalt	51
18.	Gesamtfinanzhaushalt	59
19.	Teilhaushalte	67
20.	Teilproduktplan: Teilergebnishaushalt und Teilfinanzhaushalt	77
21.	Investitionsplan	125



Haushaltssatzung

der Ortsgemeinde Maroth für das Jahr 2024 vom _____

Der Gemeinderat hat auf Grund von § 95 Gemeindeordnung (GemO) in der derzeit geltenden Fassung folgende Haushaltssatzung beschlossen:

§ 1 Ergebnis- und Finanzhaushalt

Festgesetzt werden:

1. im Ergebnishaushalt

der Gesamtbetrag der Erträge auf	427.800 €
der Gesamtbetrag der Aufwendungen auf	518.465 €
Jahresüberschuss/Jahresfehlbetrag auf	-90.665 €

2. im Finanzhaushalt

Saldo der ordentlichen Ein- und Auszahlungen auf	-61.285 €
die Einzahlungen aus Investitionstätigkeit auf	0 €
die Auszahlungen aus Investitionstätigkeit auf	173.100 €
Saldo aus den Ein- und Auszahlungen aus Investitionstätigkeit auf	-173.100 €
Saldo aus den Ein- und Auszahlungen aus Finanzierungstätigkeit auf	234.385 €

§ 2 Gesamtbetrag der vorgesehenen Kredite

Der Gesamtbetrag der vorgesehenen Kredite, deren Aufnahme zur Finanzierung von Investitionen und Investitionsförderungsmaßnahmen erforderlich ist, wird festgesetzt für:

zinslose Kredite auf	0,00 €
verzinsten Kredite auf	0,00 €
zusammen Kredite auf	0,00 €.



§ 3

Gesamtbetrag der vorgesehenen Ermächtigungen

Der Gesamtbetrag der Ermächtigungen zum Eingehen von Verpflichtungen, die künftigen Haushaltsjahren zu Auszahlungen für Investitionen und Investitionsförderungsmaßnahmen (Verpflichtungsermächtigungen) führen können, wird festgesetzt auf **0,00 €**

Die Summe der Verpflichtungsermächtigungen, für die in den künftigen Haushaltsjahren voraussichtlich Investitionskredite aufgenommen werden müssen, beläuft sich auf **0,00 €**

§ 4

Höchstbetrag der Verbindlichkeiten gegenüber der Einheitskasse

Der Höchstbetrag der Verbindlichkeiten gegenüber der Einheitskasse wird festgesetzt auf **0,00 €.**

§ 5

Steuersätze

Die Steuerhebesätze für die Gemeindesteuern werden wie folgt festgesetzt:

- Grundsteuer A	345 v.H.
- Grundsteuer B	465 v.H.
- Gewerbesteuer	380 v.H.

Die Hundesteuer beträgt für Hunde, die innerhalb des Gemeindegebietes gehalten werden:

- für den ersten Hund	24 €
- für den zweiten Hund	36 €
- für jeden weiteren Hund	48 €
- für den ersten gefährlichen Hund	60 €
- für den zweiten gefährlichen Hund	84 €
- für jeden weiteren gefährlichen Hund	108 €

§ 6

Über- und außerplanmäßige Aufwendungen und Auszahlungen

Erhebliche über- und außerplanmäßige Aufwendungen oder Auszahlungen gemäß § 100 Abs. 1 Satz 2 GemO liegen vor, wenn im Einzelfall mehr als 500 € überschritten sind.



OG Maroth

§ 7 Eigenkapital

Stand des Eigenkapitals zum 31.12. des Vorvorjahres	2.894.970,83 €
Voraussichtlicher Stand des Eigenkapitals zum 31.12. Vorjahres	2.787.495,83 €
Voraussichtlicher Stand des Eigenkapitals zum 31.12. des Haushaltsjahres	2.696.830,83 €.

§ 8 Gebühren für die Benutzung von Gemeindeeinrichtungen

Die Sätze der Gebühren für die Benutzung von Gemeindeeinrichtungen werden wie folgt festgesetzt:

1. Gemeindesaal	20 € / Tag
2. Gemeindeküche	15 € / Tag

56271 Maroth, den _____

Gerhard Wilms
Ortsbürgermeister

(Siegel)



Vorbericht

1. Gliederung in der Kommunalen Doppik

1.1 Ergebnishaushalt und die Ergebnisrechnung

Die Ergebnisrechnung ist angelehnt an die kaufmännische Gewinn- und Verlustrechnung. Als Planungsinstrument ist der Ergebnishaushalt wichtiger Bestandteil des neuen Haushalts. Das in der Ergebnisrechnung ausgewiesene Jahresergebnis (Überschuss / Fehlbetrag) geht in die Bilanz ein und bildet unmittelbar die Veränderung des Eigenkapitals der Gemeinde ab.

1.2 Finanzhaushalt und Finanzrechnung

Der Finanzhaushalt dient der Planung und Darstellung der Finanzlage einer Kommune. Im Finanzhaushalt sind die gesamten Einzahlungen und Auszahlungen aus laufender Verwaltungstätigkeit, aus Investitionstätigkeit, sowie aus Finanzierungstätigkeit auszuweisen. Der Liquiditätssaldo aus der Finanzrechnung bildet die Veränderung des Bestands an liquiden Mittel der Gemeinde in der Bilanz ab.

1.3 Bilanz

Sie ist ausschließlich Teil des Jahresabschlusses; eine Planungsbilanz gibt es nicht. Die Bilanz weist das Vermögen und dessen Finanzierung durch Eigen- und Fremdkapital nach. Sie ist als stichtagsbezogene Gegenüberstellung von Vermögen und Kapital das zentrale Element des doppelischen Rechnungswesens.

2. Vorbemerkungen und Perspektiven

Der Vorbericht ist dem Haushaltsplan als Anlage beizufügen (§ 1 Abs. 1 Nr. 1 Gemeindehaushaltsverordnung). Der Vorbericht soll einen Überblick über den Stand und die Entwicklung der Haushaltswirtschaft geben. Vor der Betrachtung gemeindespezifischer Problemstellungen seien einige Vorbemerkungen erlaubt:

2.1 Rechtliche Grundlagen

Für das kommunale Finanzsystem finden sich eine Vielzahl von Gesetzen und Rechtsverordnungen als Grundlage für die Haushaltswirtschaft. Vom Grundgesetz¹ bis hin zu einer Reihe von Rechtsverordnungen² sind viele Teilregelungen relevant. Die wichtigsten rechtlichen Grundlagen der kommunalen Haushaltswirtschaft sind in Rheinland-Pfalz das Landesgesetz zur Einführung der

¹ vgl. Art. 106 ff GG

² vgl. § 116 GemO



OG Maroth

kommunalen Doppik (KomDoppikLG), die Gemeindeordnung (GemO) und die Gemeindehaushaltsverordnung (GemHVO).

Die §§ 93 ff GemO bilden die Basis der kommunalen Etats, in der GemHVO und den Verwaltungsvorschriften (VV) sind Detailregelungen enthalten.

2.2 Stellung und Bedeutung des Haushaltsplanes

Der Haushalt ist eines der wichtigsten Planungsinstrumente der Gemeinden.

Die kommunalen Haushaltspläne werden regelmäßig grundsätzlich für ein Kalenderjahr, in wenigen Gemeinden auch für zwei Kalenderjahre (Doppelhaushalt) erstellt. Der Haushalt entfaltet Bindungsfunktion nach außen und innen. Gegenüber dem Bürger trägt er normsetzenden Charakter, indem die Steuerhebesätze für die Realsteuern (95 Abs. 2 Nr. 3 GemO) für das Haushaltsjahr festgesetzt werden. Darüber hinaus kann die Haushaltssatzung Festsetzungen von Gebührensätzen und Beitragssätzen für ständige Gemeindeeinrichtungen enthalten. Für die Verwaltung ist der Haushalt insofern bindend, als Aufgaben und Maßnahmen nur im Rahmen der im Haushalt getroffenen Festsetzungen durchgeführt werden können.

Haushaltspläne sind nicht nur Nachschlagewerke, um sich einen Überblick über die örtlichen Finanzen zu verschaffen, sondern sie haben als Grundlage für die Haushalts- und Wirtschaftsführung (§ 96 Abs. 2 S. 1 GemO) einer Gemeinde weitere Funktionen zu erfüllen. Zunächst besitzt der Haushalt eine finanzpolitische Ordnungsfunktion. Mit Hilfe des Haushalts werden die zur Verfügung stehenden Mittel planmäßig auf die einzelnen Ausgabebereiche, die eine Gemeinde zu erfüllen hat oder erfüllen will, verteilt. Gleichzeitig dient der Haushalt damit auch dem Ausgleich von Bedarf und finanziellen Ressourcen (Bedarfsdeckungsprinzip) bzw. der Sicherstellung des Ausgleichs von Erträgen und Aufwendungen.

Die Entscheidung über den Haushalt zählt zu den wichtigsten Rechten des Gemeinderates (§ 32 Abs. 2 Nr. 2 GemO). Der Haushaltsplan ist Ausdruck politischen Willens. Seine politische Programmfunktion besteht u.a. darin, dass im Haushaltsplan aus der Vielzahl gemeindlicher Aufgaben immer nur eine Auswahl der dringlichsten Vorhaben aufgenommen werden kann. Indem der Gemeinderat über die Gestaltung der Ausgaben unter Berücksichtigung der zur Verfügung stehenden Einnahmen befindet, setzt er politische Prioritäten. Quasi können der Haushaltsplan und das Investitionsprogramm als Prioritätenliste der örtlichen Aufgabenerfüllung herangezogen werden.

Der Haushaltsplan enthält grundsätzlich alle im Haushaltsjahr für die Erfüllung der Aufgaben der Gemeinde voraussichtlich anfallenden Erträge und eingehenden Einzahlungen, entstehenden Aufwendungen und zu leistenden Auszahlungen und notwendigen Verpflichtungsermächtigungen. Mit dem Haushalt wird ein Handlungsrahmen für die Verwaltung der Gemeinde gegeben. Der Haushalt ermächtigt die Verwaltung, Aufwendungen im Rahmen der zur Verfügung stehenden Mittel zu tätigen, sofern die zur Deckung erforderlichen Erträge eingehen (**Ermächtigungswirkung**). Gleichzeitig besitzt er **Bindungswirkung** in betraglicher, zeitlicher und sachlicher Hinsicht (§ 96 Abs. 3 und 2 GemO). Verwaltung und Öffentlichkeit haben die Möglichkeit, aus dem Vergleich zwischen der tatsächlichen Haushaltsführung und den Vorgaben des Haushaltes zu prüfen, ob die Verwaltung sich innerhalb des gesetzlichen Rahmens bewegt hat (Kontrollfunktion).



OG Maroth

2.3 Allgemeine finanzwirtschaftliche Rahmenbedingungen

Aufgrund der vergangenen Corona-Pandemie (COVID-19) sowie des russischen Angriffs der Ukraine im vergangenen Jahr, welcher bis heute andauert, erlebte die deutsche Wirtschaft zeitweilig einen erheblichen Rückgang der Wirtschaftsleistung. Die zwischenzeitliche eingetretene Erholung wurde durch den starken Anstieg der Energiepreise im Jahr 2022 jäh beendet. Insofern befindet sich Deutschland seit über einem Jahr im Abschwung. Da sich die Industrie und der private Konsum langsamer erholen als dies im Frühjahr erwartet wurde, gehen die Wirtschaftsforschungsinstitute in ihrer Gemeinschaftsdiagnose für das Jahr 2023 nunmehr von einem Rückgang des Bruttoinlandsprodukts in Deutschland um 0,6 % aus. Folglich reduzieren die Wirtschaftsforschungsinstitute ihre im Frühjahr aufgestellte Prognose des Wirtschaftswachstums für das Jahr 2023 um 0,9 % und senkten ihre Prognose für das Jahr 2024 von 1,5 % auf 1,3%. Die zukünftige Entwicklung der Weltwirtschaft, aber auch der deutschen Wirtschaft, wird maßgeblich vom weiteren Verlauf des russischen Angriffs auf die Ukraine sowie der damit zusammenhängenden Energiekrise, der Entwicklung der Baukonjunktur und der weiteren weltweiten Krisen abhängen.

Die Bundesregierung geht im Rahmen ihrer Herbstprojektion davon aus, dass die Wirtschaftsleistung im laufenden Jahr preisbereinigt zunächst um 0,4 % zurückgeht, um sich dann in 2024 um 1,3 % und in 2025 um 1,5 % zu erholen.

Der Sachverständigenrat zur Begutachtung der gesamtwirtschaftlichen Entwicklung erwartet in seinem Jahresgutachten mit dem Titel „Wachstumsschwäche überwinden – In die Zukunft investieren“, dass das deutsche Bruttoinlandsprodukt (BIP) im Jahr 2023 um 0,4 % zurückgeht und sich 2024 leicht erholt und 0,7 % beträgt.

2.3.1 Haushaltswirtschaftliche Lage der Kommunen in Rheinland-Pfalz

Seit der Reform des Kommunalen Finanzausgleichs (KFA) zum Jahr 2014 hat sich die Finanzlage der Kommunen insgesamt deutlich verbessert. Trotz der Pandemiejahre 2020/2021 wurden in den Jahren 2017 bis 2022 und damit zum sechsten Mal in Folge jeweils positive Finanzierungssalden erreicht. Neben eigenen Konsolidierungsbemühungen der kommunalen Gebietskörperschaften waren hierfür auch die überproportional gestiegenen Landeszuweisungen aus dem KFA ursächlich, ebenso die Gewerbesteuerkompensationszahlungen aufgrund der COVID-19-Pandemie in Höhe von 412 Mio. Euro im Jahr 2020 und in Höhe von 50 Mio. Euro im Jahr 2021.

Der Finanzierungssaldo betrug trotz Pandemie im Jahr 2020 + 203 Mio. Euro. Das Jahr 2021 schloss sogar aufgrund der historisch hohen Gewerbesteuerzahlungen zweier Städte mit einem Überschuss von 966 Mio. Euro ab. Der Finanzierungssaldo des Jahres 2022 ist kaum schlechter und beträgt + 945 Mio. Euro.

Für den Kommunalen Finanzausgleich standen im Jahr 2023 aufgrund der außerordentlich guten Einnahmen mit 3,843 Mrd. Euro mehr als 357 Mio. Euro mehr als im Jahr 2022 zur Verfügung. Umso mehr war es erforderlich, diese guten haushalterischen Voraussetzungen für die Kommunen zu einem konsequenten Abbau von Haushaltsdefiziten zu nutzen.



OG Maroth

Im Rahmen der „Partnerschaft zur Entschuldung der Kommunen in Rheinland-Pfalz (PEK-RP)“ wird das Land drei Milliarden Euro kommunaler Liquiditätskredite bzw. entsprechender Verbindlichkeiten der Ortsgemeinden übernehmen und die betreffenden Kommunen so auch von zukünftigen Schuldendiensten entlasten. Dies bedingt, dass die Kommunen die verbleibenden Liquiditätskredite nach der Übernahme auf ihren ursprünglichen Zweck, d.h. die kurzfristige Sicherung von Liquidität, und auf ein entsprechendes Ausmaß, zurückführen. Die Kommunen erhalten damit die Möglichkeit und haben zugleich die Verpflichtung, die verbleibenden Liquiditätskredite selbst zu kontrollieren und zu reduzieren. 654 kommunale Gebietskörperschaften haben die Teilnahme an der „Partnerschaft zur Entschuldung der Kommunen in Rheinland-Pfalz“ beantragt. Die Anträge werden derzeit bearbeitet. Von den teilnehmenden Gebietskörperschaften wird das Land 3 Milliarden Euro kommunaler Liquiditätskredite übernehmen und dafür zukünftig Zins und Tilgung tragen.

2.3.2 Kommunale Haushaltskonsolidierung

Gemeinden und Gemeindeverbände haben den Haushalt in Planung und Rechnung auszugleichen (vgl. § 93 Abs. 4 GemO) und auch ihre Zahlungsfähigkeit durch eine angemessene Liquiditätsplanung sicherzustellen (vgl. § 93 Abs. 5 Satz 1 GemO). Um eine bessere Liquidität zu erhalten bzw. diese zu sichern, ist neben der Beachtung des Einnahmebeschaffungsgrundsatzes (§ 94 GemO) auch eine vollständige Erfassung notwendig sowie eine rechtzeitige Einziehung von Forderungen sicherzustellen (vgl. § 19 Abs. 4 GemHVO). Zu diesen Forderungen gehören beispielsweise die Abrechnung der Personalkosten der Tageseinrichtungen für Kinder mit dem Land (§25 Kindertagesstättengesetz (KiTaG) in Verbindung mit der Landesverordnung zur Ausführung von Bestimmungen des KiTaG (KiTaGAVO).

Insbesondere Gemeinden und Gemeindeverbände mit unausgeglichenen Ergebnis- und Finanzhaushalten sind permanent gefordert, langfristig wirksame Konsolidierungsmaßnahmen zu verwirklichen.

Die Kommunalberichte des Rechnungshofs Rheinland-Pfalz zeigen regelmäßig Möglichkeiten auf, die zu einer Verbesserung der kommunalen Haushalts- und Finanzsituation führen könne. Die Landesregierung weist nachdrücklich auf die Empfehlungen des Rechnungshofs zur Ausschöpfung der Einnahmequellen und zur Reduzierung des Ausgabeniveaus hin.

2.3.3 Orientierungsdaten für die Entwicklung der Steuereinnahmen

Der Arbeitskreis „Steuerschätzungen“ beim Bundesministerium der Finanzen hat in seiner Sitzung vom 24. bis 26. Oktober 2023 auf der Basis des geltenden Steuerrechts das Steueraufkommen für die Jahre 2023 bis 2028 geschätzt. Demnach kann weiterhin mit wachsenden Steuereinnahmen gerechnet werden.



OG Maroth

2.4 Entwicklung der Umlagen

2.4.1 Gewerbesteuerumlage gem. § 6 Gemeindefinanzreformgesetz

Der Gesamtvervielfältiger für die Gewerbesteuerumlage teilt sich in den kommenden Jahren voraussichtlich wie folgt auf (§ 6 Abs. 3 GemFinRG):

Jahr	Vervielfältiger Bund	Vervielfältiger Land	Gesamtvervielfältiger
2023	14,5	20,5	35,0
2024	14,5	20,5	35,0
2025	14,5	20,5	35,0
2026	14,5	20,5	35,0
2027	14,5	20,5	35,0

2.4.2 Entwicklung der Kreis- und Verbandsgemeindeumlage

Die Ortsgemeinden werden aufgrund verschiedener gesetzlicher Regelungen durch Umlagen belastet. Von wesentlicher Bedeutung sind die Kreis- und die Verbandsgemeindeumlage. Die Rechtsgrundlage für die Erhebung ergibt sich für den Kreis aus § 58 Abs. 3 Landeskreisordnung (LKO) i.V.m. § 31 Landesfinanzierungsausgleichsgesetz (LFAG) und für die Verbandsgemeinde aus § 72 GemO i.V.m § 32 LFAG.

Die Umlagegrundlagen sind für Kreis- und Verbandsgemeinde einheitlich.

Entsprechend § 32 Abs. 1 LFAG i.V.m. § 31. Abs. 1 und 2 LFAG sind Umlagegrundlagen:

- a) die festgesetzte Schlüsselzuweisung A nach § 13 LFAG
- b) die Steuerkraftmesszahl nach § 17 LFAG und
- c) die festgesetzte Zuweisung für Stationierungsgemeinden und für zentrale Orte nach § 19.

Die Entwicklung der Umlagesätze der letzten Jahre wird in der nachfolgenden Übersicht dargestellt.

Entwicklung der Kreis- und Verbandsgemeindeumlage (%-Punkte)						
Umlageart	2019	2020	2021	2022	2023	2024
1. Kreisumlage	40,0%	40,0%	40,0%	40,0%	40,0%	42,0%
2. Verbandsgemeindeumlage	34,5%	34,5%	33,5%	33,5%	33,5%	33,5%
Summe:	74,5%	74,5%	73,5%	73,5%	73,5%	75,5%



3. Gegenüberstellung des abgelaufenen, laufenden und kommenden Haushaltsjahres

Der Vorbericht soll nach § 6 GemHVO einen Überblick über die Entwicklung der Haushaltswirtschaft im Haushaltsjahr unter Einbeziehung insbesondere der beiden Haushaltsvorjahre geben.

3.1 Haushaltsjahr 2022

Das Haushaltsjahr 2022 wies folgende Zahlen in Ergebnis- und Finanzrechnung aus:

Ergebnisrechnung		Finanzrechnung	
Erträge	553.872,79 €	Einzahlungen	562.767,75 €
Aufwendungen	393.736,83 €	Auszahlungen	348.569,26 €
Jahresergebnis	160.135,96 €	Finanzmittel	214.198,49 €

3.2 Haushaltsjahr 2023

Das Haushaltsjahr 2023 wies folgende Zahlen im Ergebnis- und Finanzhaushalt aus:

Ergebnishaushalt		Finanzhaushalt	
Erträge	381.790,00 €	Einzahlungen	358.790,00 €
Aufwendungen	489.265,00 €	Auszahlungen	579.965,00 €
Jahresergebnis	-107.475,00 €	Finanzmittel	-221.175,00 €

3.3 Haushaltsjahr 2024

Der vorliegende doppische Haushalt für das Haushaltsjahr 2024 schließt wie folgt ab:

Ergebnishaushalt		Finanzhaushalt	
Erträge	427.800,00 €	Einzahlungen	404.800,00 €
Aufwendungen	518.465,00 €	Auszahlungen	642.585,00 €
Jahresergebnis	-90.665,00 €	Finanzmittel	-237.785,00 €

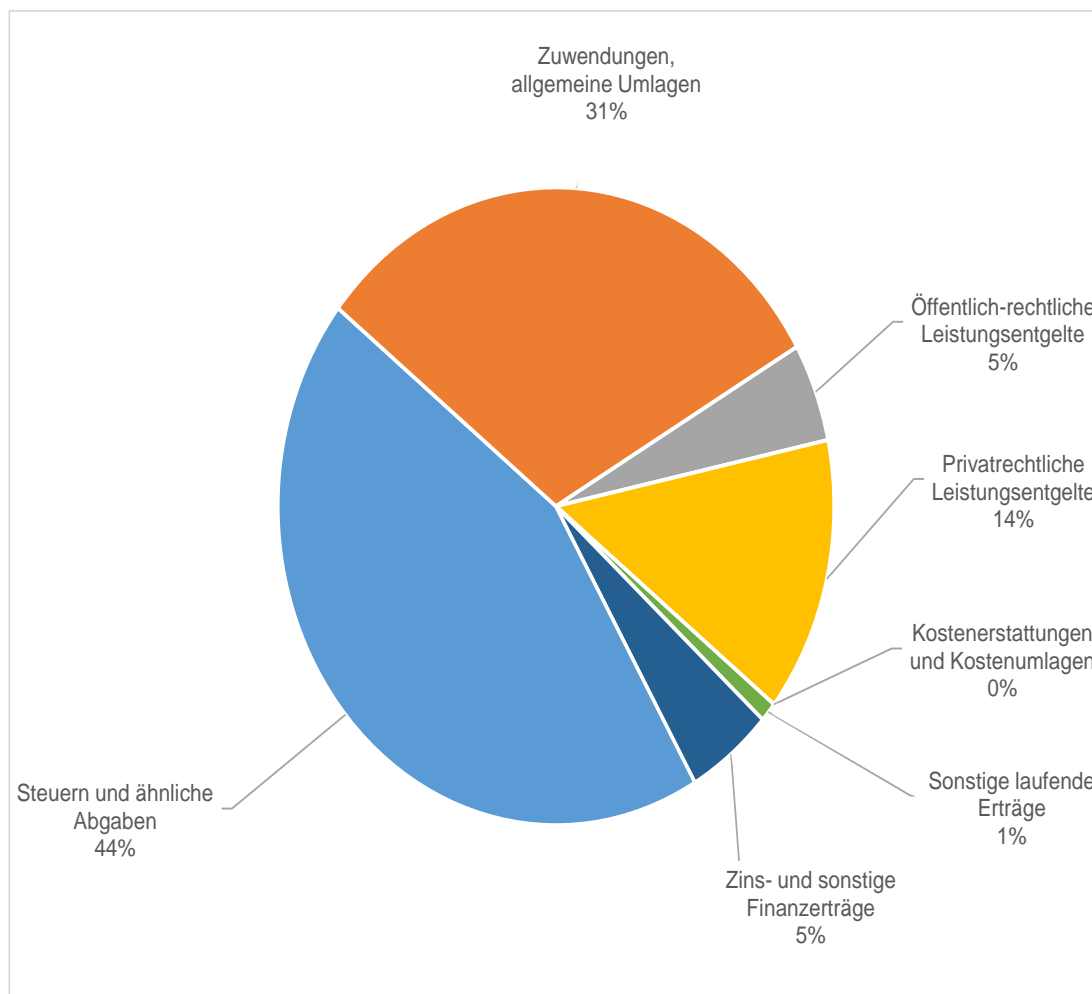


4. Eckpunkte des Haushaltsplanes 2024

4.1 Ergebnishaushalt

Erträge:

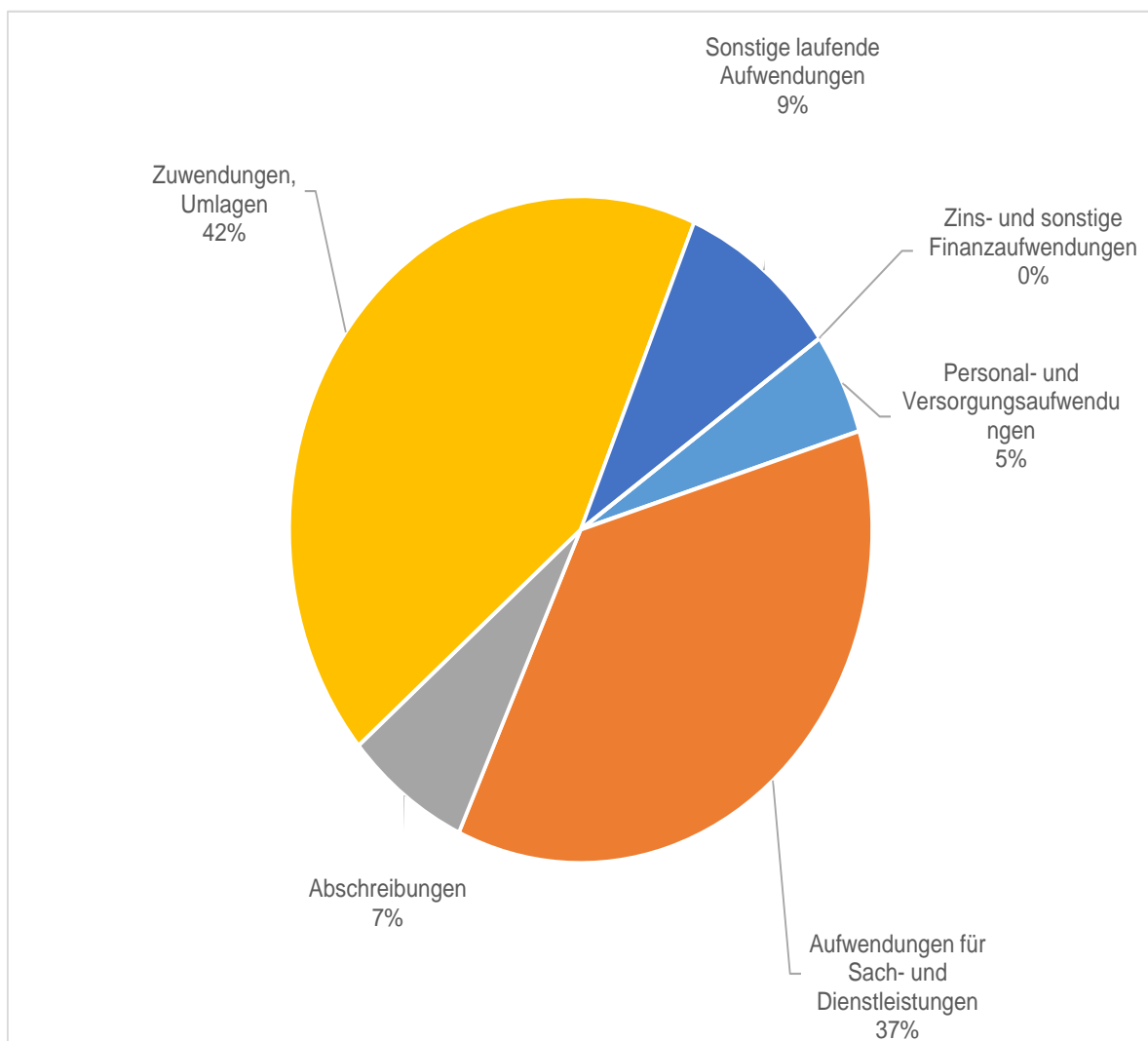
Steuern und ähnliche Abgaben	187.450 €
Zuwendungen, allgemeine Umlagen	133.250 €
Öffentlich-rechtliche Leistungsentgelte	19.900 €
Privatrechtliche Leistungsentgelte	61.700 €
Kostenerstattungen und Kostenumlagen	150 €
Sonstige laufende Erträge	5.050 €
Zins- und sonstige Finanzerträge	20.300 €
Erträge insgesamt	427.800 €





Aufwendungen:

Personal- und Versorgungsaufwendungen	24.940 €
Aufwendungen für Sach- und Dienstleistungen	190.650 €
Abschreibungen	35.630 €
Zuwendungen, Umlagen	221.400 €
Sonstige laufende Aufwendungen	45.445 €
Zins- und sonstige Finanzaufwendungen	400 €
Aufwendungen insgesamt	518.465 €





OG Maroth

Erläuterungen zu den Erträgen:

Steuern und ähnliche Abgaben

Die Position „Steuern und ähnliche Abgaben“ umfasst insgesamt ein Volumen von 187.450 € und ist damit eine der stärksten Ertragsarten im gemeindlichen Haushalt.

Es ergibt sich für die Grundsteuer A ein Aufkommen von 2.000 € und die Grundsteuer B von 27.550 €.

Bei der Gewerbesteuer wurde der Ansatz vorsichtig auf 20.000 € geschätzt.

Beim Gemeindeanteil an der Einkommensteuer werden 122.000 € und beim Gemeindeanteil an der Umsatzsteuer 2.300 € erwartet.

Zu erwarten ist für 2024 ein Weiterleitungsbetrag (sog. Ausgleichsleistungen gemäß § 21 LFAG) von 12.700 €.

Zuwendungen und allgemeine Umlagen

Der Ortsgemeinde Maroth wird zur Ergänzung der eigenen Erträge und zum Abbau von Finanzkraftunterschieden im Rahmen der Finanzausstattungsgarantie eine Schlüsselzuweisung A gewährt. Da die je Einwohner errechnete Steuerkraftmesszahl mit 644,52 € um 478,13 € unter dem voraussichtlichen Schwellenwert (76 % der landesdurchschnittlichen Steuerkraft = 1.122,65 €) liegt, erhält die Ortsgemeinde einen Ausgleich von 90 % des Unterschiedsbetrages, das sind 106.700 €.

Zur Unterstützung der Aufwendungen im Bereich der Kinderbetreuung wird der Ortsgemeinde Maroth eine Schlüsselzuweisung B in Höhe von 850 € gewährt.

Im Bereich des Forstes und aus KIPKI-Mitteln werden Zuwendungen von 22.250 € erwartet.

Die Erträge aus der Auflösung von Sonderposten aus erhaltenen Zuwendungen betragen 3.450 €.

Öffentlich-rechtliche Leistungsentgelte

Für die Benutzung von öffentlichen Einrichtungen und sonstige Entgelte ist ein Betrag in Höhe von 350 € veranschlagt.

Die Erträge aus der Auflösung von Sonderposten für Beiträge und ähnliche Entgelte betragen 19.550 €.

Privatrechtliche Leistungsentgelte

Erträge aus Mieten und Pachten, Verkäufe von Wildbret aus dem Regiejagdbezirk und Erträge von Jägern und Jagdgästen, sowie Holzverkauf betragen 61.700 €.

Kostenerstattungen und Kostenumlagen

Hier fallen Erträge von 150 € an.

Sonstige laufende Erträge

Von dem Gesamtvolumen in Höhe von 5.050 € entfallen rund 5.000 € auf Konzessionsabgaben der Energieversorger.

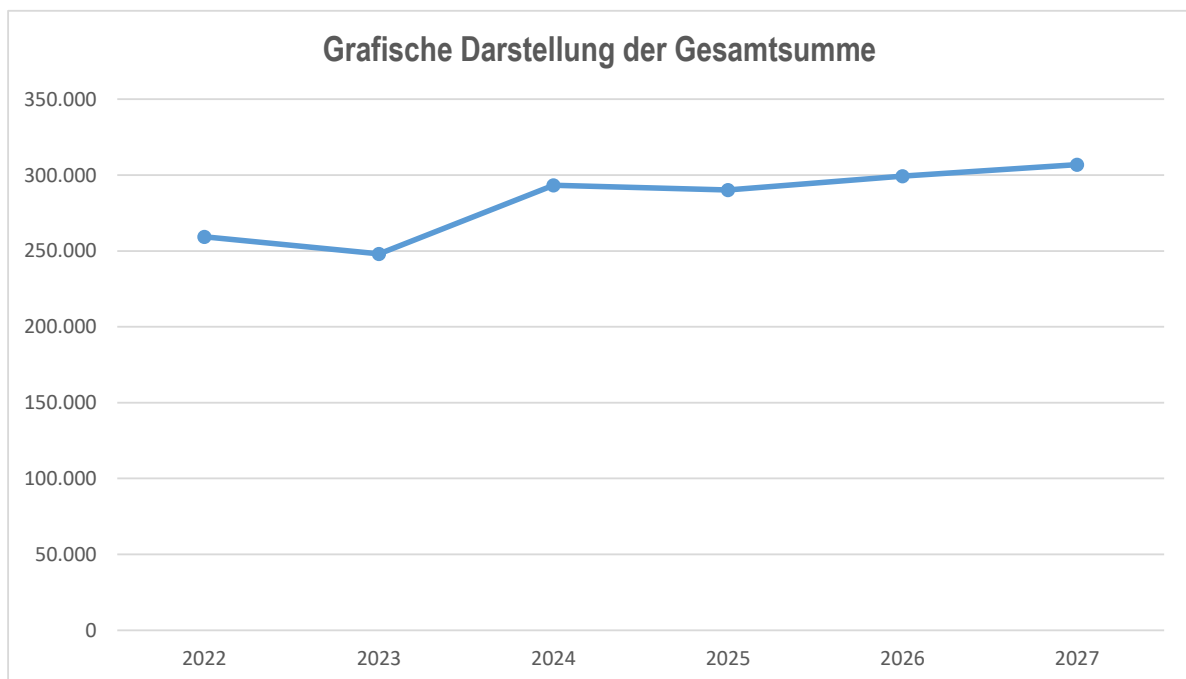


Zinserträge und sonstige Finanzerträge

Zinsen für Festgeldanlagen, Gewerbesteuerverzinsung, Kassenbestandsverzinsung und Stundungen betragen 20.300 €.

Entwicklung der Steuereinnahmen und Schlüsselzuweisungen

HH-Jahr	Grundsteuer A	Grundsteuer B	Gewerbesteuer	Gemeindeanteil Einkommenssteuer	Gemeindeanteil Umsatzsteuer	Familienleistungsausgleich	Schlüsselzuweisung A	Schlüsselzuweisung B	Gesamtsumme
2022	1.762	21.644	40.386	83.884	1.796	8.568	101.299	0	259.339
2023	2.000	27.550	20.000	86.400	1.700	10.000	100.350	0	248.000
2024	2.000	27.550	20.000	122.000	2.300	12.700	106.700	850	293.250
2025	2.000	27.850	21.150	129.000	2.000	14.000	94.200	850	290.200
2026	2.000	28.250	22.150	135.000	2.000	14.000	95.850	850	299.250
2027	2.000	28.600	22.800	140.000	2.000	14.000	97.450	850	306.850





OG Maroth

Erläuterungen zu den Aufwendungen:

Personalaufwendungen

Hierunter fallen die Aufwandsentschädigungen für den Ortsbürgermeister und die Ortsbeigeordneten, sowie die Gremien in Höhe von 7.100 € an. Die Vergütungen für die geringfügig Beschäftigten sind mit 13.090 € veranschlagt.

Die Aufwendungen für die Zuführungen zu den Ehrensoldrückstellungen für den Ortsbürgermeister betragen 2.450 €.

Aufwendungen für Ehrensold (ehemalige Ortsbürgermeister) betragen 2.300 €.

Aufwendungen für Sach- und Dienstleistungen

Hier werden alle anfallenden Aufwendungen für Sach- und Dienstleistungen erfasst und betragen 190.650 € und verteilen sich im Wesentlichen auf folgende Positionen:

- Bewirtschaftung der Grundstücke, Gebäude und Außenanlagen	27.350 €
- Unterhaltung der Grundstücke, Gebäude und Außenanlagen	116.050 €
- Sach- und Dienstleistungen im Forstbereich	40.800 €

Abschreibungen

Die Abschreibungen des Vermögens, wie Gebäude, Maschinen und technische Anlagen, Fahrzeuge usw. sind als Aufwand darzustellen. Hierbei sind die Anschaffungskosten oder die Herstellungskosten um planmäßige Abschreibungen zu vermindern. Diese erfolgt grundsätzlich in gleichen Jahresraten über die wirtschaftliche Nutzungsdauer (lineare Abschreibung). Der Gesamtaufwand der Abschreibungen beträgt 35.630 €.

Zuwendungen, Umlagen und sonstige Transferaufwendungen

Der Umlagesatz für die Kreisumlage wird vorerst für das kommende Jahr mit 42 v.H. und der Hundertsatz für die Verbandsgemeindeumlage mit 33,5 v.H. angenommen. Betraglich schlägt die Kreisumlage mit 112.000 € und die Verbandsgemeindeumlage mit 89.300 € zu Buche.

Die Gewerbesteuerumlage beläuft sich unter Berücksichtigung eines Umlagesatzes von 35 v.H. auf rechnerisch 1.900 €.

Die ordentliche Umlage an Kindergartenzweckverband Marienrachdorf beträgt 14.300 €.

Sonstige laufende Aufwendungen

Bei den sonstigen laufenden Aufwendungen in Höhe von 45.445 € handelt es sich um Geschäftsaufwendungen, Reisekosten, Versicherungsbeiträge, Verfügungsmittel, Repräsentationsmittel usw. Darunter sind auch 35.000 € für den Baugebiet „Erweiterung Am Schulgarten“ eingeplant.

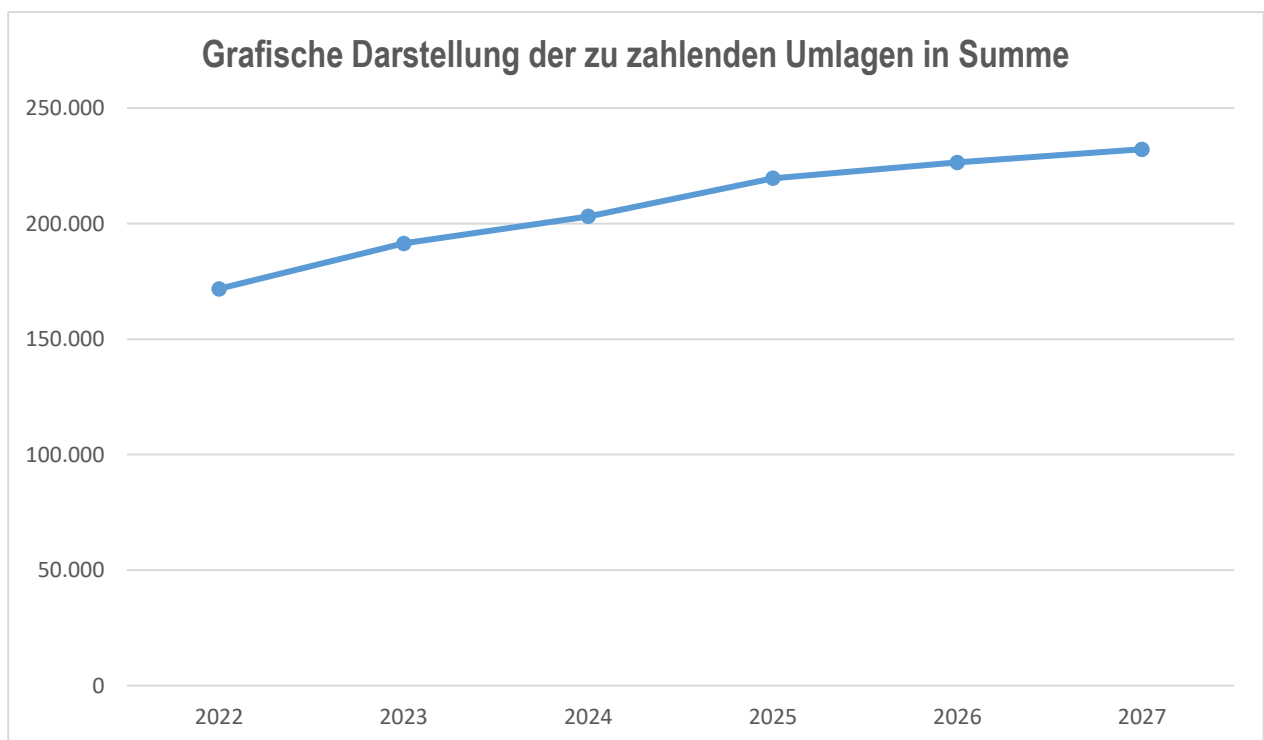
Zins- und sonstige Finanzaufwendungen

Zinsen und ähnliche Aufwendungen fallen im Ergebnishaushalt in Höhe von 400 € an.



Entwicklung der allgemeinen Umlagen

HH-Jahr	Gewerbesteuerumlage	Kreisumlage	VG-Umlage	Finanzausgleichsumlage	Summe
2022	2.336	92.209	77.225	0	171.770
2023	2.000	103.100	86.350	0	191.450
2024	1.900	112.000	89.300	0	203.200
2025	1.950	121.100	96.600	0	219.650
2026	2.050	124.850	99.600	0	226.500
2027	2.100	128.000	102.100	0	232.200





OG Maroth

4.2 Finanzhaushalt

Der Finanzhaushalt gibt durch die zusammenfassende Darstellung aller geplanten Einzahlungen und Auszahlungen einen wichtigen Überblick über die tatsächliche finanzielle Lage der Ortsgemeinde. Er wird in Zahlungen aus laufender Verwaltungstätigkeit, Zins- und sonstige Finanzauszahlungen und Zahlungen aus Investitionstätigkeit aufgeteilt. Die Ein- und Auszahlungen aus laufender Verwaltungstätigkeit wurden bereits im Ergebnishaushalt weitgehend erläutert, soweit sie Einzahlungen und Auszahlungen darstellen.

Es sind folgende Einzahlungen und Auszahlungen aus Investitionen im Haushalt vorgesehen:

Einzahlungen:

Es sind keine Investitionseinzahlungen vorgesehen.

Auszahlungen:

- Sonderverbandsumlage KiGa-ZV Marienrachdorf	18.000 €
- Anschaffung eines UVV-Schleppers durch den Fortszweckverband (Anteil OG Maroth)	4.000 €
- Ankauf von Grundstücken	45.000 €
- Herstellung eines Absetzteiches unterhalb der Staumauer Waldsee	50.000 €
- Anschaffung Geschirrschrank "Gemeindetreff"	1.100 €
- Sanierung Alte Schule (Planungskosten und Ausbau Scheune)	55.000 €
- Sanierung Bruchsteinmauer Alte Schule	
Gesamtsumme:	173.100 €

Der Finanzhaushalt weist im Haushaltsjahr 2024 einen Finanzmittelfehlbetrag in Höhe von 234.825 € aus. Der Haushaltsausgleich erfolgt durch Entnahme aus den liquiden Mitteln.

Die liquiden Mittel der Ortsgemeinde Maroth werden nach Abschluss des Haushaltsjahres 2023 ca. 800.000 € betragen.

5. Kredite

Kreditaufnahmen für Investitionen sind für 2024 nicht erforderlich.



OG Maroth

6. Deckungsfähigkeit (§ 16 GemHVO)

Gemäß § 16 Abs. 1 GemHVO sind die Ansätze für Aufwendungen innerhalb eines Teilergebnishaushalts gegenseitig deckungsfähig.

7. Übertragbarkeit (§ 17 GemHVO)

Bei Ansätzen für Auszahlungen aus Investitionstätigkeiten bleiben die Ermächtigungen gemäß § 17 Abs. 2 GemHVO bis zur Fälligkeit der letzten Zahlung für ihren Zweck bestehen.

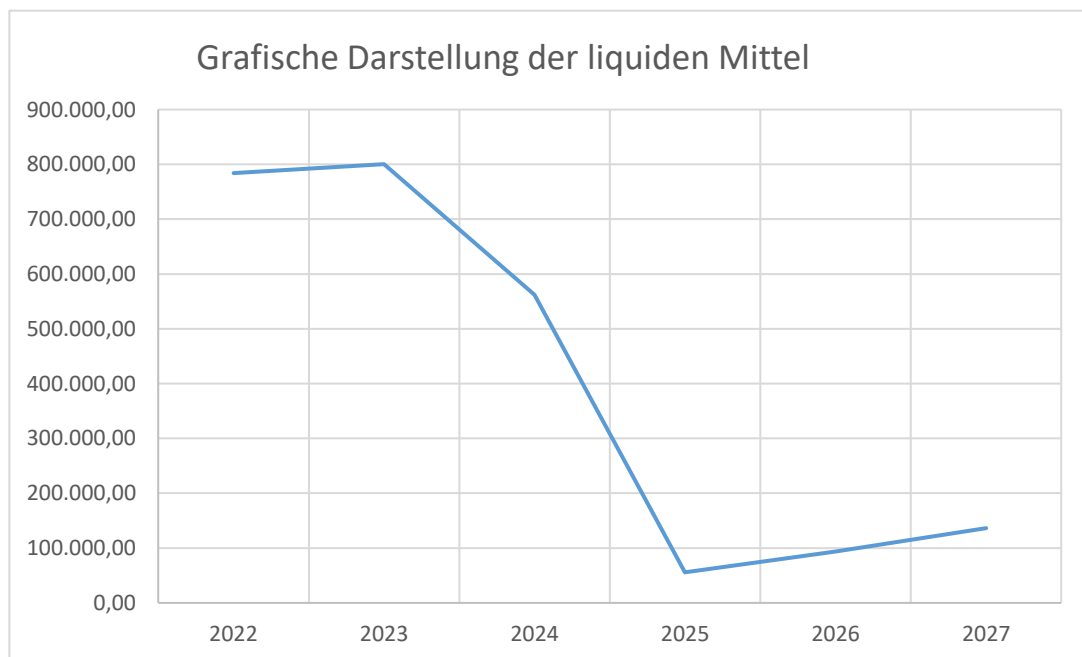
8. Aufgliederung des Gewerbesteueraufkommen des Haushaltsvorjahres (VV zu § 6 GemHVO)

Gewebetriebe gesamt	Gewerbesteuer- pflichtige Betriebe		Gewerbesteuer- aufkommen gesamt in Euro
	Anzahl	in %	
22	7	32	40.386,25



Entwicklung der liquiden Mittel

HH-Jahr	Anfangsbestand in €	Entnahme in €	Zuführung in €	Endbestand in €
2022	570.928,18	0,00	213.242,67	784.170,85
2023	784.170,85	0,00	16.000,00	800.170,85
2024	800.170,85	237.785,00	0,00	562.385,85
2025	562.385,85	506.835,00	0,00	55.550,85
2026	55.550,85	0,00	37.915,00	93.465,85
2027	93.465,85	0,00	42.865,00	136.330,85





OG Maroth

Schuldenzusammenstellung 2024

Finanzobjekt Kreditgeber Vertragsnummer	aufgenommen am Betrag	Schuldenstand am 01.01.2024	Zinszahlungen 2024	Tilgungsleistung 2024	Sondertilgung 2024	Umschuldung 2024	Schuldenstand am 31.12.2024	Zinssatz fest bis
00000001 Sparkasse Westerwald-Sieg 686035304	06.10.2006 62.157,00	30.787,43	295,33	3.353,87	0,00	0,00	27.433,56	1,00000 04.10.2026
Gesamtwerte:	62.157,00	30.787,43	295,33	3.353,87	0,00	0,00	27.433,56	



OG Maroth

Stellenplan 2024
Ortsgemeinde Maroth

Organisationseinheit, Laufbahn, Fachrichtung, Amtsbezeichnung	Entgelt- Gruppe	Zahl der Stellen			Stellenvermerke (ku.kw.) und Erläuterungen (z.B. zu Planstellen, die nicht der allgemeinen Obergrenzenregelungen unterliegen oder zu Abweichungen gegenüber dem Stellenplan des Vorjahres)
		für das kommende Haushalts- jahr 2024	für das laufende Haushalts- jahr 2023	tatsächl. Besetzung am 30.06.2023	
Gemeindeorgane Ortsbürgermeister	-	1	1	1	Aufwandsentschädigung
Gemeindearbeiter	TVöD Egr. 1	0,15	0,15	0,05	1 geringf. Beschäftigte (520,- €/Job)
Gemeindearbeiter	Egr. 2	0,20	0,2	0,17	1 geringf. Beschäftigte (520,- €/Job)
Forstwirtschaftliches Unternehmen Waldarbeiter					

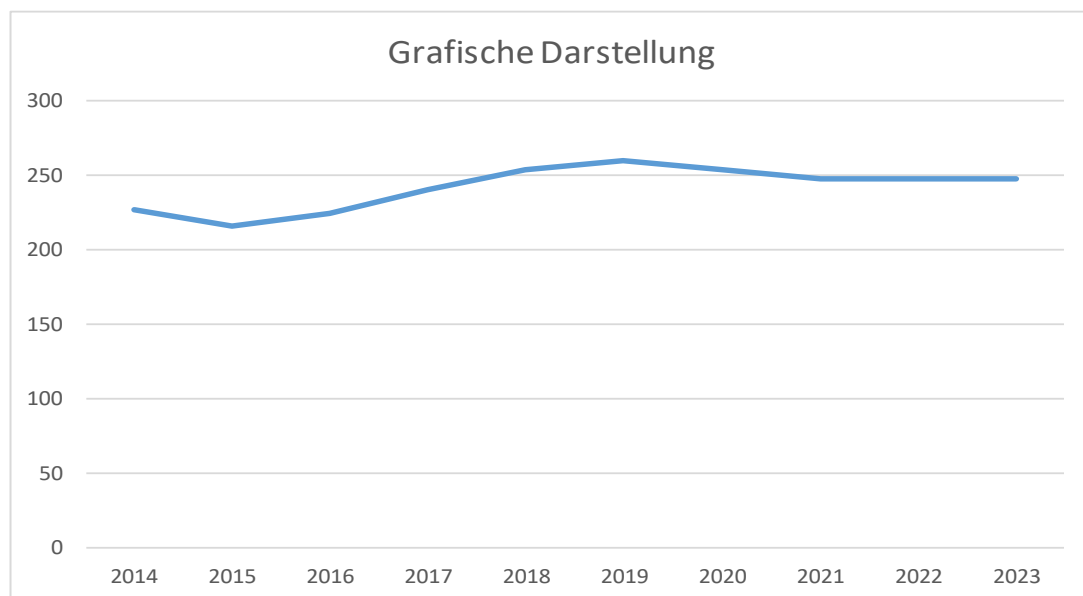


Einwohnerstatistik



Stichtag 30.06.

Jahr	Haupt- wohnung	Veränderung (+/-)	Neben- wohnung	Veränderung (+/-)	Einwohner gesamt	Veränderung (+/-)
2014	227		15		242	
2015	216	-4,85%	17	13,33%	233	-3,72%
2016	224	3,70%	16	-5,88%	240	3,00%
2017	240	7,14%	13	-18,75%	253	5,42%
2018	253	5,42%	15	15,38%	268	5,93%
2019	260	2,77%	16	6,67%	276	2,99%
2020	254	-2,31%	16	0,00%	270	-2,17%
2021	248	-2,36%	14	-12,50%	262	-2,96%
2022	247	-0,40%	12	-14,29%	259	-1,15%
2023	248	0,40%	9	-25,00%	257	-0,77%



Die Bestandsübersicht wird jährlich vom Landesrechenzentrum Mainz herausgegeben. Soweit nach dem Finanzausgleichsgesetz (FAG) die Einwohnerzahl für Berechnungen von rechtlicher Bedeutung ist, muss von der ermittelten Einwohnerzahl mit Hauptwohnung ausgegangen werden.



Übersicht über die aus Verpflichtungsermächtigungen voraussichtlich fällig werdenden Auszahlungen				
Verpflichtungsermächtigungen (gem. § 1 Abs. 1 Nr. 4 GemHVO) ¹	Planungs- daten des Haushalts- folgejahres	Planungs- daten des zweiten Haushalts- folgejahres	Planungs- daten des dritten Haushalts- folgejahres	Planungs- daten der weiteren Haushalts- folgejahre
	in € ²			
im Haushaltsjahr 2022	0,00	0,00	0,00	0,00
im Haushaltsjahr 2023	0,00	0,00	0,00	0,00
im Haushaltsjahr 2024	0,00	0,00	0,00	0,00
...				
Summe	0,00	0,00	0,00	0,00
Gesamtbetrag der Investitionskredite (ohne zinslose Kredite und Kredite zur Umschuldung)				

¹ Es sind in chronologischer Reihenfolge das Haushaltsjahr und alle Haushaltsvorjahre aufzuführen, in denen Verpflichtungsermächtigungen veranschlagt waren, aus deren Inanspruchnahme Auszahlungen fällig werden.

² Angaben können auch in 1.000 € erfolgen.



Übersicht				
über den Stand der Kreditaufnahmen und ähnlicher Vorgänge^{1,2}				
Ifd. Nr.	Art (gem. § 47 Abs. 5 Nr. 4 GemHVO)	Stand Beginn Haushaltsvorjahr	Voraussichtlicher Stand zu Beginn des Haushaltsjahres	Voraussichtlicher Stand zum Ende des Haushaltsjahres
				in €
1	Verbindlichkeiten aus Anleihen für Investitionen	0,00	0,00	0,00
2	Verbindlichkeiten aus Anleihen für Liquiditätssicherung	0,00	0,00	0,00
3	Verbindlichkeiten aus Kreditaufnahmen für Investitionen ² (gemäß ³ 103 GemO)	34.107,98	30.787,43	27.433,56
4	Verbindlichkeiten aus Kreditaufnahmen zur Liquiditätssicherung ^{2,3} (gemäß § 105 Gemo)	0,00	0,00	0,00
5	darunter:	0,00	0,00	0,00
	a) Anleihen und Kreditaufnahmen zur Liquiditätssicherung bis zum 31.12.2023 ⁴			
6	darunter:	0,00	0,00	0,00
	a) Anleihen und Kreditaufnahmen zur Liquiditätssicherung bis zum 01.01.2024 ⁵			
7	Verbindlichkeiten aus Vorgängen, die Kreditaufnahmen wirtschaftlich gleichkommen ⁶	0,00	0,00	0,00
8	Summe der Kreditaufnahmen	34.107,98	30.787,43	27.433,56

¹ Die Übersicht ist als Anlage zum Haushaltsplan (§ 1 Abs. 1 Nr. 5 GemHVO) entbehrlich, sofern der Vorbericht eine entsprechend aussagekräftige Darstellung der Verbindlichkeiten aus Kreditaufnahmen für Investitionen, zur Liquiditätssicherung und aus Verbindlichkeiten aus Vorgängen, die Kreditaufnahmen wirtschaftlich gleichkommen sowie deren Entwicklung (vgl. § 6 Satz 5 Nr. 4 und 5 GemHVO) enthält.

² Hierzu zählen auch Kredite, die von Beteiligungsunternehmen, Sondervermögen oder ähnlichen Tochterorganisationen aufgenommen wurden.

³ Bei Ortsgemeinden: Verbindlichkeiten gegenüber der Verbandsgemeinde im Rahmen der Einheitskasse.

⁴ Bei Ortsgemeinden: Verbindlichkeiten gegenüber der Verbandsgemeinde im Rahmen der Einheitskasse, welche bis zum 31.12.2023 entstanden sind abzüglich Schuldübernahme durch Land (PEK-RP).

⁵ Bei Ortsgemeinden: Verbindlichkeiten gegenüber der Verbandsgemeinde im Rahmen der Einheitskasse, welche ab dem 01.01.2024 entstanden sind.

⁶ Hierunter sind Verbindlichkeiten aus kreditähnlichen Rechtsgeschäften anzusehen, aus denen eine Zahlungsverpflichtung der Gemeinde begründet wurde, die einer Kreditaufnahme wirtschaftlich gleichkommt und die mit der Investitionstätigkeit der Gemeinde in Verbindung stehen. Hierzu zählen bspw. Leasingverträge, ÖPP-Maßnahmen, Leibrentenverträge, Stundungsvereinbarungen aus Kauf-, Dienst- oder Werkverträgen, Schuldübernahmen, Gewährung von Schuldendiensthilfen an Dritte.



**Übersicht zur Beurteilung der dauernden Leistungsfähigkeit
(Berechnung der sog. "freien Finanzspitze"; Ausgleich Finanzhaushalt)**

lfd. Nr.	Einzahlungs- und Auszahlungsarten	Ergebnisse des Haushaltsvorjahres einschl. Nachträge ¹	Ansätze des Haushaltsvorjahres einschl. Nachträge ¹	Ansätze des Haushaltsjahres	Planungsdaten des Haushaltsfolgejahres	Planungsdaten des zweiten Haushaltsfolgejahres	Planungsdaten des dritten Haushaltsfolgejahres						
		in € ²											
Entstehungsrechnung	1	Saldo der ordentlichen und außerordentlichen Ein- und Auszahlungen (§ 2 Abs. 1 Satz 1 Posten F 23 GemHVO)	<i>einschließlich Zinsauszahlungen für bereits genehmigte Kredite</i>	<i>einschließlich Zinsauszahlungen für bereits genehmigte Kredite</i>	<i>einschließlich Zinsauszahlungen für bereits genehmigte Kredite und für geplante, aber noch nicht genehmigte Kredite</i>								
			224.561	-67.925	-61.285	21.665	41.415	46.365					
	2	abzüglich Auszahlungen zur planmäßigen Tilgung von bereits genehmigten Investitionskrediten (§ 2 Abs. 1 Satz 1 Posten F 36 GemHVO)	3.288	3.350	3.400	3.500	3.500	3.500					
	3	Mindestrückführungsbetrag gemäß Tilgungsplan	0	0	0	0	0	0					
	4	Zwischensumme	221.273	-71.275	-64.685	18.165	37.915	42.865					
Verwendungsrechnung	5	abzüglich Auszahlungen zur planmäßigen Tilgung von geplanten, aber noch nicht genehmigten Investitionskrediten (§ 2 Abs. 1 Satz 1 Posten F 36 GemHVO)			0	0	0	0					
	6	"freie Finanzspitze" (Ziel in allen Jahren: 0)	221.273	-71.275	-64.685	18.165	37.915	42.865					
<table border="1"> <tr><td>Endfällige Kredite</td></tr> <tr><td>Jahr ... - Betrag ... €</td></tr> <tr><td>Jahr ... - Betrag ... €</td></tr> <tr><td>...</td></tr> </table>			Endfällige Kredite	Jahr ... - Betrag ... €	Jahr ... - Betrag ... €	...	<table border="1"> <tr><td>Stand der Kredite zur Liquiditätssicherung³</td></tr> <tr><td>Jahr ... - Betrag ... €</td></tr> </table>					Stand der Kredite zur Liquiditätssicherung ³	Jahr ... - Betrag ... €
Endfällige Kredite													
Jahr ... - Betrag ... €													
Jahr ... - Betrag ... €													
...													
Stand der Kredite zur Liquiditätssicherung ³													
Jahr ... - Betrag ... €													

¹ Ergebnisse, sofern vorliegend.

² Angaben können auch in 1.000 € erfolgen.

³ Bei Ortsgemeinden Stand der Verbindlichkeiten gegenüber der Verbandsgemeinde im Rahmen der Einheitskasse, bei Verbandsgemeinden nur den auf ihren Haushalt entfallenden Anteil.



OG Maroth



Übersicht über die Entwicklung der Jahresergebnisse (gemäß § 2 Abs. 1 Satz 1 Posten E 23 GemHVO) ¹			
lfd. Nr.	Jahr	Jahr	Betrag in € ²
1	5. Haushaltsvorjahr (lt. festgestelltem Jahresabschluss)	2019	22.627,25
2	4. Haushaltsvorjahr (lt. festgestelltem Jahresabschluss)	2020	50.707,31
3	3. Haushaltsvorjahr (lt. festgestelltem Jahresabschluss)	2021	218.590,02
4	2. Haushaltsvorjahr (Rechnungsergebnis)	2022	160.135,96
5	1. Haushaltsvorjahr (Ansatz einschl. Nachträge)	2023	-107.475,00
6	Haushaltsjahr (Ansatz)	2024	-90.665,00
7	Zwischensumme (lfd. Nr. 1 - 6)		253.920,54
8	1. Haushaltsfolgejahr (Planung)	2025	-7.160,00
9	2. Haushaltsfolgejahr (Planung)	2026	12.588,00
10	3. Haushaltsfolgejahr (Planung)	2027	17.890,00
11	Summe		277.238,54

¹ Die Übersicht ist als Anlage zum Haushaltsplan entbehrlich, sofern der Vorbericht eine entsprechende Darstellung über die Entwicklung der Jahresergebnisse enthält.

² Angaben können auch in 1.000 € erfolgen.



Übersicht über die Über-/Unterdeckung im Finanzhaushalt bzw. in der Finanzrechnung ¹						
lfd. Nr.	Jahr	Jahr	Saldo der ordentlichen und außerordentlichen Ein- und Auszahlungen (§ 2 Abs. 1 Satz 1 Posten F 23 GemHVO)	./. planmäßige Tilgung (§ 2 Abs. 1 Satz 1 Posten F 36 GemHVO)	./. Mindest-Rückführungsbetrag gemäß Tilgungsplan (§ 2 Abs. 1 Satz 1 Posten F 45 GemHVO)	= Betrag
in € ²						
1	5. Haushaltsvorjahr (lt. festgestelltem Jahresabschluss)	2019	61.300,36	3.190,51	0,00	58.109,85
2	4. Haushaltsvorjahr (lt. festgestelltem Jahresabschluss)	2020	113.746,96	3.222,53	0,00	110.524,43
3	3. Haushaltsvorjahr (lt. festgestelltem Jahresabschluss)	2021	181.012,54	3.254,87	0,00	177.757,67
4	2. Haushaltsvorjahr (Rechnungsergebnis)	2022	224.560,90	3.287,55	0,00	221.273,35
5	1. Haushaltsvorjahr (Ansatz einschl. Nachträge)	2023	-67.925,00	3.350,00	0,00	-71.275,00
6	Haushaltsjahr (Ansatz)	2024	-61.285,00	3.400,00	0,00	-64.685,00
7	Zwischensumme (lfd. Nr. 1 bis 6)		451.410,76	19.705,46	0,00	431.705,30
8	1. Haushaltsfolgejahr (Planung)	2025	21.665,00	3.500,00	0,00	18.165,00
9	2. Haushaltsfolgejahr (Planung)	2026	41.415,00	3.500,00	0,00	37.915,00
10	3. Haushaltsfolgejahr (Planung)	2027	46.365,00	3.500,00	0,00	42.865,00
11	Summe		560.855,76	30.205,46	0,00	530.650,30

¹ Die Übersicht ist als Anlage zum Haushaltsplan entbehrlich, sofern der Vorbericht eine entsprechend aussagekräftige Darstellung der Entwicklung der Finanzmittelüberschüsse und -fehlbeträge enthält.

² Angaben können auch in 1.000 € erfolgen.



Übersicht über die Entwicklung des Eigenkapitals ¹				
lfd. Nr.	Ergebnis (gem. § 2 Abs. 1 Satz 1 Posten E 23)	Haushaltsjahr	Betrag	nachrichtlich: aufgelaufenes Eigenkapital
				in € ²
1	Eigenkapital zum 31.12. des dritten Haushaltsvorjahres	2021	218.590,02 €	2.734.834,87 €
2	+ Ergebnis des zweiten Haushaltsvorjahres	2022	160.135,96 €	2.894.970,83 €
3	+ Ansatz für Jahresergebnis des Haushaltsvorjahres	2023	-107.475,00 €	2.787.495,83 €
4	+ Ansatz für Jahresergebnis des Haushaltsjahres	2024	-90.665,00 €	2.696.830,83 €
5	+ geplantes Jahresergebnis des Haushaltsfolgejahres	2025	-7.160,00 €	2.689.670,83 €
6	+ geplantes Jahresergebnis des 2. Haushaltsfolgejahres	2026	12.588,00 €	2.702.258,83 €
7	+ geplantes Jahresergebnis des 3. Haushaltsfolgejahres	2027	17.890,00 €	2.720.148,83 €

¹ Die Übersicht ist als Anlage zum Haushaltsplan entbehrlich, sofern der Vorbericht eine entsprechend aussagekräftige Darstellung der Entwicklung des Eigenkapitals enthält.



Übersicht über die Entwicklung der Tilgungsrücklage ¹							
lfd. Nr.	Jahr	Jahr	Stand zu Beginn des Haushaltsjahres	Zuführung Mindest-Rückführungsbetrag lt. Tilgungsplan	freiwillige Zuführung	für Tilgung verwendet (Entnahme)	Stand zum 31.12. (Spalte 1+2+3-4)
			in € ²				
			1	2	3	4	5
1	5. Haushaltsvorjahr (lt. festgestelltem Jahresabschluss)	2019	0	0	0	0	0
2	4. Haushaltsvorjahr (lt. festgestelltem Jahresabschluss)	2020	0	0	0	0	0
3	3. Haushaltsvorjahr (lt. festgestelltem Jahresabschluss)	2021	0	0	0	0	0
4	2. Haushaltsvorjahr (Rechnungsergebnis)	2022	0	0	0	0	0
5	1. Haushaltsvorjahr (Ansatz einschl. Nachträge)	2023	0	0	0	0	0
6	Haushaltsjahr (Ansatz)	2024	0	0	0	0	0
7	Zwischensumme (lfd. Nr. 1 bis 6)			0	0	0	
8	1. Haushaltsfolgejahr (Planung)	2025	0	0	0	0	0
9	2. Haushaltsfolgejahr (Planung)	2026	0	0	0	0	0
10	3. Haushaltsfolgejahr (Planung)	2027	0	0	0	0	0
11	Summe			0	0	0	

¹ Die Übersicht ist als Anlage zum Haushaltsplan entbehrlich, sofern der Vorbericht eine entsprechende Darstellung über die Entwicklung der Jahresergebnisse enthält.

² Angaben können auch in 1.000 € erfolgen.



Ermittlung Höchstbetrag Verbindlichkeiten gegenüber der Einheitskasse ^{1,2}		
lfd. Nr.	Bezeichnung	Angabe
1	Haushaltsjahr	2024
2	maßgeblicher Betrachtungszeitraum ³	2018-2022
3	Arbeitstag mit dem höchsten Bestand an Liquiditätskrediten (Wochentag + Datum)	
4	Höchster Bestand an Verbindlichkeiten gegenüber der Einheitskasse in Euro nach Nr.3 ^{4,5,6}	
5	Summe der ordentlichen und außerordentlichen Auszahlungen im Finanzhaushalt des Planjahres (F 15 + F 18 zuzüglich außerordentlichen Auszahlungen)	466.085,00 €
6	Sicherheitszuschlag auf lfd. Nr. 5 in Höhe von 5 v. H. ^{5,6}	23.304,00 €
7	weiterer Sicherheitszuschlag auf lfd. Nr. 5 in Höhe von 5 v. H. im Falle eines Doppelhaushaltes ^{5,6}	
8	Abweichung in Euro ^{5,7} (Es sind ausreichend liquide Mittel vorhanden)	-23.304,00 €
9	rechnerisch ermittelter Höchstbetrag (ggf. auch für 1. Jahr Doppelhaushalt) ^{5,6,8,9}	0,00 €
10	rechnerisch ermittelter Höchstbetrag für 2. Jahr Doppelhaushalt ^{5,6,8,10}	

¹ Die Übersicht ist als Anlage zum Haushaltsplan entbehrlich, sofern der Vorbericht eine entsprechende Darstellung enthält.

² Bei Verbandsgemeinden lautet die Bezeichnung "Ermittlung Höchstbetrag Liquiditätskredite".

³ Ermittlung maßgeblicher Betrachtungszeitraum (fünf Jahre):
Beginn des Fünf-Jahrezeitraumes ist das Haushaltsvorjahr.
Beispiel: haushaltsjahr 2024: maßgeblich sind die Haushaltsjahre 2018-2022

⁴ Bei Verbandsgemeinden: Verbindlichkeiten gegenüber der Einheitskasse als "Cash-Pool-Einheit"
Bei Ortsgemeinden: Verbindlichkeiten gegenüber der Einheitskasse als "Cash-Pool-Einheit"

⁵ Angabe kann auch in 1.000 € erfolgen

⁶ Betrag ist immer als positiver Euro-Betrag anzugeben.

⁷ Bei der Angabe ist auf das Vorzeichen zu achten, da sowohl eine Anhebung (+) als auch eine Absenkung (-) möglich ist.

Das Vorzeichen ist deshalb mit anzugeben.

Die Abweichung muss begründet werden.

Die Begründung kann - je nach Umfang - als Fußnote oder auf einem separaten Beiblatt erfolgen.

⁸ Bei Bedarf ist eine Abrundung durch die Gemeinde bzw. den Gemeindeverbands zulässig.

⁹ Rechenformel: lfd. Nr. 4 zuzüglich der lfd. Nummer 6 und 8

¹⁰ Rechenformel: lfd. Nr. 4 zuzüglich der lfd. Nummern 6, 7 und 8



OG Maroth

Übersicht über die Teilhaushalte und die zugeordneten Produkte

Dieser Haushalt ist institutionell nach der Aufbauorganisation der Verwaltung in **vier Teilhaushalte** gegliedert.

Teilhaushalt 1 Zentrale Verwaltung

Produkte:

- 11100 Verwaltungssteuerung
- 11140 Gremien
- 11400 Zentrale Dienste
- 11410 Zentrales Grundstücks- und Gebäudemanagement
- 11430 Bauhof
- 12100 Statistik und Wahlen
- 28100 Heimat- und sonstige Kulturpflege

Teilhaushalt 2 Einrichtungen für Kinder und Jugend, Sportstätten

Produkte:

- 36520 Kindergärten
- 36600 Einrichtungen der Jugendarbeit
- 42400 Kommunale Sportstätten

Teilhaushalt 3 Kommunale Einrichtungen

Produkte:

- 51100 Räumliche Planungs- und Entwicklungsmaßnahmen
- 54100 Gemeindestraßen
- 55100 Öffentliches Grün / Landschaftsbau
- 55312 Friedhof
- 55313 Friedhofshalle
- 55510 Kommunale Forstwirtschaft
- 55590 Feldwege, Wirtschaftswege
- 57312 Dorfgemeinschaftshäuser / Festhallen
- 57319 Sonstige kommunale Einrichtungen

Teilhaushalt 4 Allgemeine Finanzwirtschaft

Produkte:

- 6110 Steuern, allgemeine Zuweisungen, allgemeine Umlagen
- 6120 Sonstige allgemeine Finanzwirtschaft



OG Maroth

2024

Bilanz



Aktiva		Bilanz				Passiva	
		31.12.2021	31.12.2022	Posten	31.12.2021		
Posten	Bezeichnung	in €		Posten	Bezeichnung	in €	
1	Anlagevermögen	2.620.825,01	2.588.833,51	1	Eigenkapital	2.734.834,87	2.894.970,83
1.1	Immaterielle Vermögensgegenstände	106.321,87	104.632,58	1.1	Kapitalrücklage	2.516.244,85	2.734.834,87
1.1.1	Gewerbliche Schutzrechte und ähnliche Rechte und Werte sowie Lizenzen an solchen Rechten und Werten	0,00	0,00	1.2	Sonstige Rücklagen	0,00	0,00
	Geleistete Zuwendungen	0,00	0,00	1.3	Ergebnisvortrag	0,00	0,00
1.1.2	Gezahlte Investitionszuschüsse	106.321,87	104.632,58	1.4	Jahresüberschuss/ Jahresfehlbetrag	218.590,02	160.135,96
1.1.4	Geschäfts- oder Firmenwert	0,00	0,00	1.5	Nicht durch Eigenkapital gedeckter Fehlbetrag	0,00	0,00
1.1.5	Anzahlungen auf immaterielle Vermögensgegenstände	0,00	0,00	2	Sonderposten	414.527,10	402.366,07
1.2	Sachanlagen	2.514.502,14	2.484.199,93	2.1	Sonderposten für Belastungen aus dem kommunalen Finanzausgleich	0,00	10.824,00
1.2.1	Wald, Forsten	1.506.882,68	1.508.056,09	2.2	Sonderposten zum Anlagevermögen	411.370,90	388.420,02
1.2.2	Sonstige unbebaute Grundstücke und grundstücksgleiche Rechte	148.579,99	148.579,99	2.2.1	Sonderposten aus Zuwendungen	72.526,30	69.112,91
1.2.3	Bebaute Grundstücke und grundstücksgleiche Rechte	239.977,89	237.057,61	2.2.2	Sonderposten aus Beiträgen und ähnlichen Entgelten	338.844,60	319.307,11
1.2.4	Infrastrukturvermögen	615.233,99	587.493,14	2.2.3	Sonderposten aus Anzahlungen für Anlagevermögen	0,00	0,00
1.2.5	Bauten auf fremden Grund und Boden	0,00	0,00	2.3	Sonderposten für den Gebührenaussgleich	0,00	0,00
1.2.6	Kunstgegenstände, Denkmäler	0,00	0,00	2.4	Sonderposten mit Rücklageanteil	0,00	0,00
1.2.7	Maschinen, technische Anlagen, Fahrzeuge	0,00	0,00	2.5	Sonderposten aus Grabnutzungsentgelten	0,00	0,00
1.2.8	Betriebs- und Geschäftsausstattung	3.827,59	3.013,10	2.6	Sonderposten aus Anzahlungen für Grabnutzungsentgelte	0,00	0,00
1.2.9	Nutzpflanzen und Nutztiere	0,00	0,00	2.7	Sonstige Sonderposten	3.156,20	3.122,05
1.2.10	Geleistete Anzahlungen, Anlagen im Bau	0,00	0,00	3	Rückstellungen	26.296,00	28.115,00
1.3	Finanzanlagen	1,00	1,00	3.1	Rückstellungen für Pensionen und ähnliche Verpflichtungen	26.296,00	28.115,00
1.3.1	Anteile an verbundenen Unternehmen	0,00	0,00	3.2	Steuerrückstellungen	0,00	0,00
1.3.2	Ausleihungen an verbundene Unternehmen	0,00	0,00	3.3	Rückstellungen für latente Steuern	0,00	0,00
1.3.3	Beteiligungen	0,00	0,00	3.4	Sonstige Rückstellungen	0,00	0,00
1.3.4	Ausleihungen an Unternehmen mit denen ein Beteiligungsverhältnis besteht	0,00	0,00	4	Verbindlichkeiten	107.404,33	107.188,34
1.3.5	Sondervermögen, Zweckverbände, Anstalten des öffentlichen Rechts, rechtsfähige kommunale Stiftungen	1,00	1,00	4.1	Anleihen	0,00	0,00
1.3.6	Ausleihungen an Sondervermögen, Zweckverbände, Anstalten des öffentl. Rechts, rechtsfähige kommun. Stiftungen	0,00	0,00	4.2	Verbindlichkeiten aus Kreditaufnahmen	37.395,53	34.107,98
1.3.7	Sonstige Wertpapiere des Anlagevermögens	0,00	0,00	4.2.1	Verbindlichkeiten aus Kreditaufnahmen für Investitionen	37.395,53	34.107,98
1.3.8	Sonstige Ausleihungen	0,00	0,00	4.2.2	Verbindlichkeiten aus Kreditaufnahmen zur Liquiditätssicherung	0,00	0,00
2	Umlaufvermögen	667.715,19	849.378,53	4.3	Verbindlichkeiten aus Vorgängen, die Kreditaufnahmen wirtschaftlich gleichkommen	0,00	0,00
2.1	Vorräte	9.602,24	22.697,24	4.4	Erhaltene Anzahlungen auf Bestellungen	0,00	0,00
2.1.1	Roh-, Hilfs- und Betriebsstoffe	0,00	0,00	4.5	Verbindlichkeiten aus Lieferungen und Leistungen	2.098,19	2.654,76
2.1.2	Unfertige Erzeugnisse, unfertige Leistungen	0,00	0,00	4.6	Verbindlichkeiten aus Transferleistungen	0,00	0,00
2.1.3	Fertige Erzeugnisse, fertige Leistungen und Waren	9.602,24	22.697,24	4.7	Verbindlichkeiten gegenüber verbundenen Unternehmen	0,00	0,00
2.1.4	Geleistete Anzahlungen auf Vorräte	0,00	0,00	4.8	Verbindlichkeiten gegenüber Unternehmen, mit denen ein Beteiligungsverhältnis besteht	0,00	0,00
2.2	Forderungen und sonstige Vermögensgegenstände	651.923,52	820.491,86	4.9	Verbindlichkeiten gegenüber Sondervermögen, Zweckverbänden, Anstalten des öffentlichen Rechts	0,00	12,99
2.2.1	öffentlich-rechtliche Forderungen, Forderungen aus Transferleistungen	80.002,17	26.108,27	4.10	Verbindlichkeiten gegenüber dem sonstigen öffentlichen Bereich	60.695,07	61.159,65
2.2.2	Privatrechtliche Forderungen aus Lieferungen und Leistungen	784,56	9.123,48	4.11	Sonstige Verbindlichkeiten	7.215,54	9.252,96
2.2.3	Forderungen gegen verbundene Unternehmen	0,00	0,00	5	Rechnungsabgrenzungsposten	6.150,00	6.150,00
2.2.4	Forderungen gegen Unternehmen, mit denen ein Beteiligungsverhältnis besteht	0,00	0,00				
2.2.5	Forderungen gegen Sondervermögen, Zweckverbände, Anstalten des öffentl. Rechts, rechtsfähige kommunale Stiftungen	0,00	0,00				
2.2.6	Forderungen gegen den sonstigen öffentlichen Bereich	570.928,18	784.597,23				
2.2.7	Sonstige Vermögensgegenstände	208,61	662,88				
2.2.8	Wertberichtigungen	0,00	0,00				
2.3	Wertpapiere des Umlaufvermögens	0,00	0,00				
2.3.1	Anteile an verbundenen Unternehmen	0,00	0,00				
2.3.2	Sonstige Wertpapiere des Umlaufvermögens	0,00	0,00				
2.4	Kassenbestand, Bundesbankguthaben, Guthaben bei der EZB, Guthaben bei Kreditinstituten und Schecks	6.189,43	6.189,43				
3	Ausgleichsposten für latente Steuern	0,00	0,00				
4	Rechnungsabgrenzungsposten	672,10	578,20				
4.1	Disagio	0,00	0,00				
4.2	Sonstige Rechnungsabgrenzungsposten	672,10	578,20				
5	Nicht durch Eigenkapital gedeckter Fehlbetrag	0,00	0,00				
	Bilanzsumme	3.289.212,30	3.438.790,24		Bilanzsumme	3.289.212,30	3.438.790,24



OG Maroth

2024

Gesamtergebnishaushalt



OG Maroth

2024

lfd. Nr.	Ergebnishaushalt	Ergebnisse	Ansätze einschl. Nachträge	Ansätze	Planungsdaten	Planungsdaten	Planungsdaten	Rechen- vorschriften	Konto- nummer
		2022	2023	2024	2025	2026	2027		
in €									
E 1	+ Steuern und ähnliche Abgaben	158.894,76	148.350	187.450	196.900	204.300	210.300		40
E 2	+ Zuwendungen, allgemeine Umlagen und sonstige Transfererträge	125.089,54	129.350	133.250	115.150	116.800	118.350		41
E 3	+ Erträge der sozialen Sicherung	0,00	0	0	0	0	0		42
E 4	+ Öffentlich-rechtliche Leistungsentgelte	19.587,49	19.900	19.900	19.900	19.900	19.250		43
E 5	+ Privatrechtliche Leistungsentgelte	228.980,89	74.990	61.700	63.250	63.250	68.250		441, 443-445
E 6	+ Kostenerstattungen und Kostenumlagen	0,00	150	150	150	150	150		442
E 7	+ Sonstige laufende Erträge	20.070,00	6.250	5.050	5.050	5.050	5.050		450-452, 46, 491
E 8	Summe der laufenden Erträge aus Verwaltungstätigkeit	552.622,68	378.990	407.500	400.400	409.450	421.350	Summe E 1 bis E 7	
E 9	- Personal- und Versorgungsaufwendungen	20.519,57	23.270	24.940	24.940	24.942	24.940		50-51
E 10	- Aufwendungen für Sach- und Dienstleistungen	125.841,52	175.850	190.650	109.150	101.650	103.650		52
E 11	- Abschreibungen	39.174,36	35.650	35.630	35.075	35.075	34.025		53
E 12	- Zuwendungen, Umlagen und sonstige Transferaufwendungen	187.383,16	219.100	221.400	237.850	244.700	250.400		54
E 13	- Aufwendungen der sozialen Sicherung	0,00	0	0	0	0	0		55
E 14	- Sonstige laufende Aufwendungen	19.256,89	34.945	45.445	20.445	10.445	10.445		56, 591
E 15	Summe der laufenden Aufwendungen aus Verwaltungstätigkeit	392.175,50	488.815	518.065	427.460	416.812	423.460	Summe E 9 bis E 14	
E 16	Laufendes Ergebnis aus Verwaltungstätigkeit	160.447,18	-109.825	-110.565	-27.060	-7.362	-2.110	E 8 .J. E 15	
E 17	+ Zinserträge und sonstige Finanzerträge	1.250,11	2.800	20.300	20.300	20.300	20.300		47
E 18	- Zinsaufwendungen und sonstige Finanzaufwendungen	1.561,33	450	400	400	350	300		57
E 19	Saldo der Zins- und sonstige Finanzerträge und -aufwendungen	-311,22	2.350	19.900	19.900	19.950	20.000	E 17 .J. E 18	
E 20	Ordentliches Ergebnis	160.135,96	-107.475	-90.665	-7.160	12.588	17.890	E 16 + E 19	
E 21	Außerordentliches Ergebnis	0,00	0	0	0	0	0	499 .J. 599	
E 22	Saldo aus internen Leistungsbeziehungen	0,00	0	0	0	0	0	481 .J. 581	
E 23	Jahresergebnis (Jahresüberschuss / Jahresfehlbetrag)	160.135,96	-107.475	-90.665	-7.160	12.588	17.890	Summe E 20 bis E 22	



lfd. Nr.	Ergebnishaushalt	Ergebnisse	Ansätze einschl. Nachträge	Ansätze	Planungsdaten	Planungsdaten	Planungsdaten	Rechen- vorschriften	Konto- nummer
		2022	2023	2024	2025	2026	2027		
in €									
E 1	+ Steuern und ähnliche Abgaben	158.894,76	148.350	187.450	196.900	204.300	210.300		40
	40110000 Grundsteuer A	1.761,72	2.000	2.000	2.000	2.000	2.000		
	40120000 Grundsteuer B	21.644,28	27.550	27.550	27.850	28.250	28.600		
	40130000 Gewerbesteuer	40.386,25	20.000	20.000	21.150	22.150	22.800		
	40210000 Gemeindeanteil an der Einkommensteuer	83.883,53	86.400	122.000	129.000	135.000	140.000		
	40220000 Gemeindeanteil an der Umsatzsteuer	1.795,96	1.700	2.300	2.000	2.000	2.000		
	40330000 Hundesteuer	855,00	700	900	900	900	900		
	40521000 Familienleistungsausgleich	8.568,02	10.000	12.700	14.000	14.000	14.000		
E 2	+ Zuwendungen, allgemeine Umlagen und sonstige Transfererträge	125.089,54	129.350	133.250	115.150	116.800	118.350		41
	41111000 Schlüsselzuweisung A	101.299,00	100.350	106.700	94.200	95.850	97.450		
	41112000 Schlüsselzuweisung B	0,00	0	850	850	850	850		
	41442000 Zuweisungen und Zuschüsse für laufende Zwecke / vom öffentlichen Bereich / von der EU / vom Land	20.343,00	25.300	22.250	16.650	16.650	16.650		
	41443000 Zuweisungen und Zuschüsse für laufende Zwecke / vom öffentlichen Bereich / von der EU / von Gemeinden und Gemeindeverbänden	0,00	250	0	0	0	0		
	41510000 Erträge Auflösung Sonderposten aus Zuwendungen öffentlicher Bereich	3.312,54	3.320	3.320	3.320	3.320	3.270		
	41590000 Erträge Auflösung Sonderposten aus Zuwendungen Sonstige	135,00	130	130	130	130	130		
E 3	+ Erträge der sozialen Sicherung	0,00	0	0	0	0	0		42
E 4	+ Öffentlich-rechtliche Leistungsentgelte	19.587,49	19.900	19.900	19.900	19.900	19.250		43
	43190000 Verwaltungsgebühren einschließlich Erstattung von Auslagen / Sonstige	15,00	100	100	100	100	100		
	43210000 Entgelte für die Benutzung von öffentlichen Einrichtungen und für wirtschaftliche Dienstleistungen	35,00	250	250	250	250	250		
	43700000 Erträge Auflösung Sonderposten für Beiträge	19.537,49	19.550	19.550	19.550	19.550	18.900		
E 5	+ Privatrechtliche Leistungsentgelte	228.980,89	74.990	61.700	63.250	63.250	68.250		441, 443-445
	44110000 Erträge aus Verkäufen von Vorräten	210.773,27	55.350	43.550	45.100	45.100	50.100		
	44120000 Mieten und Pachten	8.150,97	8.140	8.150	8.150	8.150	8.150		
	44121000 Mieten und Pachten unbebaute Grundstücke - Allg. Landpacht (PK-Bereich)	6.244,53	6.200	6.200	6.200	6.200	6.200		
	44122000 Verpachtung von Waldflächen für Windkraftanlagen	1.880,29	1.800	1.800	1.800	1.800	1.800		
	44190000 Privatrechtliche Leistungsentgelte / Sonstige	1.931,83	3.500	2.000	2.000	2.000	2.000		
E 6	+ Kostenerstattungen und Kostenumlagen	0,00	150	150	150	150	150		442
	44242000 Kostenerstattungen und Kostenumlagen / vom öffentlichen Bereich / von der EU / vom Land	0,00	150	150	150	150	150		
E 7	+ Sonstige laufende Erträge	20.070,00	6.250	5.050	5.050	5.050	5.050		450-452, 46, 491
	45140000 Bestandsveränderungen an fertigen Leistungen	13.095,00	0	0	0	0	0		
	46250000 Konzessionsabgaben	6.200,00	6.200	5.000	5.000	5.000	5.000		
	46290000 Weitere sonstige laufende Erträge / Sonstige	150,00	50	50	50	50	50		
	46614000 Erträge aus der Auflösung von Rückstellungen	625,00	0	0	0	0	0		
E 8	Summe der laufenden Erträge aus Verwaltungstätigkeit	552.622,68	378.990	407.500	400.400	409.450	421.350	Summe E 1 bis E 7	
E 9	- Personal- und Versorgungsaufwendungen	20.519,57	23.270	24.940	24.940	24.942	24.940		50-51
	50110000 Bürgermeister	6.024,00	6.300	6.600	6.600	6.600	6.600		
	50120000 Beigeordnete	301,14	500	500	500	500	500		
	50221000 Vergütungen	6.457,15	7.400	8.200	8.200	8.200	8.200		
	50222000 Leistungszulagen	121,28	150	150	150	150	150		
	50320000 Beiträge zu Versorgungskassen / Arbeitnehmer	416,75	650	700	700	700	700		
	50420000 Beiträge zur gesetzlichen Sozialversicherung / Arbeitnehmer	1.862,14	2.250	2.450	2.450	2.450	2.450		
	50490000 Beiträge zur gesetzlichen Sozialversicherung / Sonstige	685,08	1.100	1.200	1.200	1.200	1.200		
	50791000 Ehrensoldrückstellungen	2.444,00	2.350	2.450	2.450	2.452	2.450		
	50900000 Pauschalierte Lohnsteuer (auch Zahlungen über Knappschaft)	192,03	370	390	390	390	390		
	51130000 Versorgungsaufwendungen / ehrenamtlich Tätige	2.016,00	2.200	2.300	2.300	2.300	2.300		



lfd. Nr.	Ergebnishaushalt	Ergebnisse	Ansätze einschl. Nachträge	Ansätze	Planungsdaten	Planungsdaten	Planungsdaten	Rechen- vorschriften	Konto- nummer
		2022	2023	2024	2025	2026	2027		
in €									
E 10	– Aufwendungen für Sach- und Dienstleistungen	125.841,52	175.850	190.650	109.150	101.650	103.650		52
	52200000 Aufwendungen für Energie / Wasser / Abwasser / Abfall	17.232,14	33.150	27.150	27.150	27.150	27.150		
	52210000 Bewirtschaftungskosten unbebaute Grundstücke	21,56	200	200	200	200	200		
	52310000 Unterhaltung der Grundstücke, Außenanlagen, Gebäude und Gebäudeeinrichtungen	6.011,20	37.550	73.550	20.550	20.550	20.550		
	52311000 Unterhaltung der Grundstücke, Außenanlagen, Gebäude und Gebäudeeinrichtungen / Grundstücke	0,00	42.500	42.500	10.500	1.000	1.000		
	52338000 Straßen, Wege, Plätze und Verkehrslenkungsanlagen	0,00	1.000	1.000	500	500	500		
	52350000 Fahrzeugunterhaltung	269,49	750	750	750	750	750		
	52380000 Geringwertige Geräte, Ausstattungs-, Ausrüstungs- und sonstige Gebrauchsgegenstände	0,00	1.000	1.000	1.000	1.000	1.000		
	52490000 Sonstige Aufwendungen für Sachleistungen	2.614,66	2.500	3.000	3.000	3.000	3.000		
	52543000 Kostenerstattungen / an den öffentlichen Bereich / an die EU / an Gemeinden und Gemeindeverbände	9.296,81	9.700	11.400	11.400	11.400	11.400		
	52544000 Kostenerstattungen / an den öffentlichen Bereich / an die EU / an Zweckverbände	0,00	7.100	7.600	7.600	7.600	7.600		
	52910000 Sonstige Aufwendungen für Sach- und Dienstleistungen / sonstige Aufwendungen für Sachleistungen	5.561,77	6.100	4.450	4.500	4.500	4.500		
	52911000 Aufwendungen für Dienstleistungen Dritter	84.833,89	34.300	18.050	22.000	24.000	26.000		
E 11	– Abschreibungen	39.174,36	35.650	35.630	35.075	35.075	34.025		53
	53230000 Abschreibungen auf immaterielle Vermögensgegenstände (Investitionszuschüsse)	3.944,85	3.965	3.965	3.915	3.915	3.915		
	53300000 Abschreibungen auf unbebaute Grundstücke und grundstücksgleiche Rechte	183,23	335	185	185	185	185		
	53400000 Abschreibungen auf bebaute Grundstücke und grundstücksgleiche Rechte	2.891,36	2.915	2.915	2.915	2.915	2.915		
	53500000 Abschreibungen auf das Infrastrukturvermögen	27.740,85	27.780	27.780	27.780	27.780	26.730		
	53834000 Abschreibungen auf Geringwertige Wirtschaftsgüter (GWG)	3.642,31	0	0	0	0	0		
	53850000 Abschreibungen auf Betriebs- und Geschäftsausstattung	663,76	655	785	280	280	280		
	53940000 Abschreibungen auf das Umlaufvermögen	108,00	0	0	0	0	0		
E 12	– Zuwendungen, Umlagen und sonstige Transferaufwendungen	187.383,16	219.100	221.400	237.850	244.700	250.400		54
	54144000 Zuweisungen und Zuschüsse für laufende Zwecke / an den öffentlichen Bereich / an die EU / an Zweckverbände	11.015,04	24.550	14.300	14.300	14.300	14.300		
	54190000 Zuweisungen und Zuschüsse für laufende Zwecke / an Sonstige	300,00	300	300	300	300	300		
	54310000 Gewerbesteuerumlage	2.336,19	2.000	1.900	1.950	2.050	2.100		
	54421000 Allgemeine Umlagen an Gemeindeverbände / Landkreise	92.209,00	103.100	112.000	121.100	124.850	128.000		
	54423000 Allgemeine Umlagen an Gemeindeverbände / Verbandsgemeinden	77.225,00	86.350	89.300	96.600	99.600	102.100		
	54424000 Umlage an Verbandsgemeinde für Revierförster	4.297,93	2.800	3.600	3.600	3.600	3.600		
E 13	– Aufwendungen der sozialen Sicherung	0,00	0	0	0	0	0		55
E 14	– Sonstige laufende Aufwendungen	19.256,89	34.945	45.445	20.445	10.445	10.445		56, 591
	56120000 Aufwendungen für Aus- und Fortbildung, Umschulung	0,00	200	200	200	200	200		
	56130000 Aufwendungen für übernommene Reisekosten für Dienstreisen und Dienstgänge	0,00	100	100	100	100	100		
	56210000 Mieten, Pachten und Erbbauzinsen	2.454,20	2.500	2.500	2.500	2.500	2.500		
	56250000 Sachverständigen-, Gerichts- und ähnliche Aufwendungen	0,00	25.100	35.100	10.100	100	100		
	56310000 Büromaterial	164,49	200	200	200	200	200		
	56320000 Fachliteratur, Zeitschriften	0,00	100	100	100	100	100		



OG Maroth

2024

lfd. Nr.	Ergebnishaushalt	Ergebnisse	Ansätze einschl. Nachträge	Ansätze	Planungsdaten	Planungsdaten	Planungsdaten	Rechen- vorschriften	Konto- nummer	
		2022	2023	2024	2025	2026	2027			
		in €								
	56340000 Telefon, Datenübertragungskosten	750,78	600	600	600	600	600			
	56410000 Versicherungsbeiträge	840,51	925	925	925	925	925			
	56420000 Beiträge zu Wirtschaftsverbänden, Berufsvertretungen und Vereinen	3.823,14	4.470	4.970	4.970	4.970	4.970			
	56490000 Aufwendungen für sicherheitstechnische Betreuungen /Sonstiges	148,74	200	200	200	200	200			
	56560000 Einstellungen und Zuschreibungen in die Sonderposten	10.824,00	0	0	0	0	0			
	56920000 Verfügungsmittel	0,00	50	50	50	50	50			
	56930000 Repräsentationen	251,03	500	500	500	500	500			
E 15	Summe der laufenden Aufwendungen aus Verwaltungstätigkeit	392.175,50	488.815	518.065	427.460	416.812	423.460	Summe E 9 bis E 14		
E 16	Laufendes Ergebnis aus Verwaltungstätigkeit	160.447,18	-109.825	-110.565	-27.060	-7.362	-2.110	E 8 .J. E 15		
E 17	+ Zinserträge und sonstige Finanzerträge	1.250,11	2.800	20.300	20.300	20.300	20.300		47	
	47200000 Zinsen aus Stundungen und Verrentungen	0,00	100	100	100	100	100			
	47210000 Zinsen aus Stundungen und Verrentungen (PK - Bereich)	14,00	100	100	100	100	100			
	47920000 Vollverzinsung aus Gewerbesteuer (§ 233a AO)	0,00	100	100	100	100	100			
	47990000 Sonstige Zinsen und ähnliche Erträge / Sonstige	1.236,11	2.500	20.000	20.000	20.000	20.000			
E 18	- Zinsaufwendungen und sonstige Finanzaufwendungen	1.561,33	450	400	400	350	300		57	
	57510000 Zinsaufwendungen und sonstige Finanzaufwendungen / an den inländischen Geldmarkt / an inländische Kreditinstitute	1.561,33	350	300	300	250	200			
	57910000 Sonstige Zinsen und sonstige Finanzaufwendungen / aus der Vollverzinsung der Gewerbesteuer (§ 233a AO)	0,00	100	100	100	100	100			
E 19	Saldo der Zins- und sonstige Finanzerträge und -aufwendungen	-311,22	2.350	19.900	19.900	19.950	20.000	E 17 .J. E 18		
E 20	Ordentliches Ergebnis	160.135,96	-107.475	-90.665	-7.160	12.588	17.890	E 16 + E 19		
E 21	Außerordentliches Ergebnis	0,00	0	0	0	0	0	499 .J. 599		
E 22	Saldo aus internen Leistungsbeziehungen	0,00	0	0	0	0	0	481 .J. 581		
E 23	Jahresergebnis (Jahresüberschuss / Jahresfehlbetrag)	160.135,96	-107.475	-90.665	-7.160	12.588	17.890	Summe E 20 bis E 22		



OG Maroth

2024

Gesamtfinanzhaushalt



lfd. Nr.	Finanzhaushalt	Ergebnisse	Ansätze einschl. Nachträge	Ansätze	Planungsdaten	Planungsdaten	Planungsdaten	Rechenvorschriften	Kontonummer
		2022	2023	2024	2025	2026	2027		
in €									
F 1	+ Steuern und ähnliche Abgaben	144.198,78	148.350	187.450	196.900	204.300	210.300		60
F 2	+ Zuwendungen, allgemeine Umlagen und sonstige Transfereinzahlungen	190.395,00	125.900	129.800	111.700	113.350	114.950		61
F 3	+ Einzahlungen der sozialen Sicherung	0,00	0	0	0	0	0		62
F 4	+ Öffentlich-rechtliche Leistungsentgelte	50,00	350	350	350	350	350		63
F 5	+ Privatrechtliche Leistungsentgelte	220.937,63	74.990	61.700	63.250	63.250	68.250		641
F 6	+ Kostenerstattungen und Kostenumlagen	0,00	150	150	150	150	150		642
F 7	+ Sonstige laufende Einzahlungen	6.344,40	6.250	5.050	5.050	5.050	5.050	651+652+66 J. 669	651-652, 660-668
F 8	Summe der laufenden Einzahlungen aus Verwaltungstätigkeit	561.925,81	355.990	384.500	377.400	386.450	399.050	Summe F 1 bis F 7	
F 9	- Personal- und Versorgungsauszahlungen	17.981,67	20.920	22.490	22.490	22.490	22.490		70-71
F 10	- Auszahlungen für Sach- und Dienstleistungen	125.879,91	175.850	190.650	109.150	101.650	103.650		72
F 12	- Zuwendungen, Umlagen und sonstige Transferauszahlungen	184.725,38	194.550	207.100	223.550	230.400	236.100		74
F 13	- Auszahlungen der sozialen Sicherung	0,00	0	0	0	0	0		75
F 14	- Sonstige laufende Auszahlungen	8.058,56	34.945	45.445	20.445	10.445	10.445	76 J. 7695	7600-7694, 7696-7699
F 15	Summe der laufenden Auszahlungen aus Verwaltungstätigkeit	336.645,52	426.265	465.685	375.635	364.985	372.685	Summe F9 bis F 14	
F 16	Saldo der laufenden Ein- und Auszahlungen aus Verwaltungstätigkeit	225.280,29	-70.275	-81.185	1.765	21.465	26.365	F 8 J. F 15	
F 17	+ Zinseinzahlungen und sonstige Finanzeinzahlungen	841,94	2.800	20.300	20.300	20.300	20.300		67
F 18	- Zinsauszahlungen und sonstige Finanzauszahlungen	1.561,33	450	400	400	350	300		77
F 19	Saldo der Zins- und sonstigen Finanzein- und -auszahlungen	-719,39	2.350	19.900	19.900	19.950	20.000	F 17 J. F 18	
F 20	Saldo der ordentlichen Ein- und Auszahlungen	224.560,90	-67.925	-61.285	21.665	41.415	46.365	F 16 + F 19	
F 21	Saldo der außerordentlichen Ein- und Auszahlungen	0,00	0	0	0	0	0	669 J. 7695	
F 22	Saldo der Ein- und Auszahlungen aus internen Leistungsbeziehungen	0,00	0	0	0	0	0	698 J. 798	
F 23	Saldo der ordentlichen und außerordentlichen Ein- und Auszahlungen	224.560,90	-67.925	-61.285	21.665	41.415	46.365	Summe F 20 bis F 22	
F 24	+ Einzahlungen aus Investitionszuwendungen	0,00	0	0	0	0	0		681
F 25	+ Einzahlungen aus Beiträgen und ähnlichen Entgelten	0,00	0	0	0	0	0		682-683
F 26	+ Sonstige Investitionseinzahlungen	0,00	0	0	0	0	0		684-689
F 27	Summe der Einzahlungen aus Investitionstätigkeit	0,00	0	0	0	0	0	Summe F 24 bis F 26	
F 28	- Auszahlungen für immaterielle Vermögensgegenstände	2.255,56	16.100	22.000	0	0	0		781, 784
F 29	- Auszahlungen für Sachanlagen	4.819,30	133.800	151.100	525.000	0	0		785
F 30	- Auszahlungen für Finanzanlagen	0,00	0	0	0	0	0		786
F 31	- Sonstige Investitionsauszahlungen	0,00	0	0	0	0	0		787-789
F 32	Summe der Auszahlungen aus Investitionstätigkeit	7.074,86	149.900	173.100	525.000	0	0	Summe F 28 bis F 31	
F 33	Saldo der Ein- und Auszahlungen aus Investitionstätigkeit	-7.074,86	-149.900	-173.100	-525.000	0	0	F 27 J. F 32	
F 34	Finanzmittelüberschuss/ -fehlbetrag	217.486,04	-217.825	-234.385	-503.335	41.415	46.365	F 23 + F 33	
F 35	+ Aufnahme von Investitionskrediten	0,00	0	0	0	0	0		691-692
F 36	- Tilgung von Investitionskrediten	3.287,55	3.350	3.400	3.500	3.500	3.500		791-792
F 37	Saldo der Ein- und Auszahlungen aus Investitionskrediten	-3.287,55	-3.350	-3.400	-3.500	-3.500	-3.500	F 35 J. F 36	
F 38	Veränderung der Forderungen gegenüber der Verbandsgemeinden im Rahmen der Einheitskasse	-214.198,49	221.175	237.785	506.835	-37.915	-42.865	(695+696) J. (795+796)	
F 39	Veränderung der Verbindlichkeiten gegenüber der Verbandsgemeinde im Rahmen der Einheitskasse	0,00	0	0	0	0	0	(693+694) J. (793+794)	
F 40	Saldo der Ein- und Auszahlungen aus Finanzierungstätigkeit	-217.486,04	217.825	234.385	503.335	-41.415	-46.365	Summe F 37 bis F 39	
F 41	Saldo der durchlaufenden Gelder	-955,82	0	0	0	0	0	699 J. 799	
F 42	Verwendung Finanzmittelüberschuss / Deckung Finanzmittelfehlbetrag	-218.441,86	217.825	234.385	503.335	-41.415	-46.365	F 40 + F 41	



OG Maroth

lfd. Nr.	Finanzhaushalt	Ergebnisse	Ansätze einschl. Nachträge	Ansätze	Planungsdaten	Planungsdaten	Planungsdaten	Rechen- vorschriften	Konto- nummer
		2022	2023	2024	2025	2026	2027		
in €									
F 43	Veränderung der liquiden Mittel (einschließlich durchlaufender Gelder)	213.242,67	-221.175	-237.785	-506.835	37.915	42.865	F 41 J. F 38	
F 44	nachrichtlich: Ausgleich Finanzhaushalt	221.273,35	-71.275	-64.685	18.165	37.915	42.865	F 23 J. F 36	
F 45	nachrichtlich: Mindest-Rückführung gemäß Tilgungsplan	0,00	0	0	0	0	0		



lfd. Nr.	Finanzhaushalt	Ergebnisse	Ansätze einschl. Nachträge	Ansätze	Planungsdaten	Planungsdaten	Planungsdaten	Rechen-schriften	Konto-nummer
		2022	2023	2024	2025	2026	2027		
in €									
F 1	+ Steuern und ähnliche Abgaben	144.198,78	148.350	187.450	196.900	204.300	210.300		60
	60110000 Grundsteuer A	1.765,41	2.000	2.000	2.000	2.000	2.000		
	60120000 Grundsteuer B	21.652,11	27.550	27.550	27.850	28.250	28.600		
	60130000 Gewerbesteuer	24.363,08	20.000	20.000	21.150	22.150	22.800		
	60210000 Gemeindeanteil an der Einkommensteuer	84.776,23	86.400	122.000	129.000	135.000	140.000		
	60220000 Gemeindeanteil an der Umsatzsteuer	1.799,06	1.700	2.300	2.000	2.000	2.000		
	60330000 Hundesteuer	869,00	700	900	900	900	900		
	60521000 Familienleistungsausgleich	8.973,89	10.000	12.700	14.000	14.000	14.000		
F 2	+ Zuwendungen, allgemeine Umlagen und sonstige Transfereinzahlungen	190.395,00	125.900	129.800	111.700	113.350	114.950		61
	61111000 Schlüsselzuweisung A	101.299,00	100.350	106.700	94.200	95.850	97.450		
	61112000 Schlüsselzuweisung B1	0,00	0	850	850	850	850		
	61442000 Zuweisungen und Zuschüsse für laufende Zwecke / vom öffentlichen Bereich / von der EU / vom Land	89.096,00	25.300	22.250	16.650	16.650	16.650		
	61443000 Zuweisungen und Zuschüsse für laufende Zwecke / vom öffentlichen Bereich / von der EU / von Gemeinden und Gemeindeverbänden	0,00	250	0	0	0	0		
F 3	+ Einzahlungen der sozialen Sicherung	0,00	0	0	0	0	0		62
F 4	+ Öffentlich-rechtliche Leistungsentgelte	50,00	350	350	350	350	350		63
	63190000 Verwaltungsgebühren einschließlich Erstattung von Auslagen / Sonstige	15,00	100	100	100	100	100		
	63210000 Entgelte für die Benutzung von öffentlichen Einrichtungen und für wirtschaftliche Dienstleistungen	35,00	250	250	250	250	250		
F 5	+ Privatrechtliche Leistungsentgelte	220.937,63	74.990	61.700	63.250	63.250	68.250		641
	64110000 Einzahlungen aus Verkäufen von Vorräten	204.286,21	55.350	43.550	45.100	45.100	50.100		
	64120000 Mieten und Pachten	16.275,79	16.140	16.150	16.150	16.150	16.150		
	64190000 Privatrechtliche Leistungsentgelte / Sonstige	375,63	3.500	2.000	2.000	2.000	2.000		
F 6	+ Kostenerstattungen und Kostenumlagen	0,00	150	150	150	150	150		642
	64242000 Kostenerstattungen, Kostenumlagen / vom öffentlichen Bereich / von der EU / vom Land	0,00	150	150	150	150	150		
F 7	+ Sonstige laufende Einzahlungen	6.344,40	6.250	5.050	5.050	5.050	5.050	651+652+66/669	651-652, 660-668
	66250000 Konzessionsabgaben	6.194,40	6.200	5.000	5.000	5.000	5.000		
	66290000 Weitere sonstige laufende Einzahlungen / Sonstige	150,00	50	50	50	50	50		
F 8	Summe der laufenden Einzahlungen aus Verwaltungstätigkeit	561.925,81	355.990	384.500	377.400	386.450	399.050	Summe F 1 bis F 7	
F 9	- Personal- und Versorgungsauszahlungen	17.981,67	20.920	22.490	22.490	22.490	22.490		70-71
	70110000 Bürgermeister	6.024,00	6.300	6.600	6.600	6.600	6.600		
	70120000 Beigeordnete	150,57	500	500	500	500	500		
	70221000 Vergütungen	6.457,15	7.400	8.200	8.200	8.200	8.200		
	70222000 Leistungszulagen	121,28	150	150	150	150	150		
	70320000 Beiträge zu Versorgungskassen / Arbeitnehmer	416,75	650	700	700	700	700		
	70420000 Beiträge zur gesetzlichen Sozialversicherung / Arbeitnehmer	1.862,14	2.250	2.450	2.450	2.450	2.450		
	70490000 Beiträge zur gesetzlichen Sozialversicherung / Sonstige	741,75	1.100	1.200	1.200	1.200	1.200		
	70900000 Pauschalierte Lohnsteuer (auch Zahlungen über Knappschaft)	192,03	370	390	390	390	390		
	71130000 Versorgungsauszahlungen / ehrenamtlich Tätige	2.016,00	2.200	2.300	2.300	2.300	2.300		
F 10	- Auszahlungen für Sach- und Dienstleistungen	125.879,91	175.850	190.650	109.150	101.650	103.650		72
	72200000 Auszahlungen für Energie / Wasser / Abwasser / Abfall	17.029,41	33.350	27.350	27.350	27.350	27.350		
	72310000 Unterhaltung der Grundstücke, Außenanlagen, Gebäude und Gebäudeeinrichtungen	4.836,54	37.550	73.550	20.550	20.550	20.550		
	72311000 Unterhaltung der Grundstücke, Außenanlagen, Gebäude und Gebäudeeinrichtungen / Grundstücke	0,00	42.500	42.500	10.500	1.000	1.000		
	72338000 Straßen, Wege, Plätze und Verkehrslenkungsanlagen	0,00	1.000	1.000	500	500	500		
	72350000 Fahrzeugunterhaltung	269,49	750	750	750	750	750		
	72380000 Geringwertige Geräte, Ausstattungs-, Ausrüstungs- und sonstige Gebrauchsgegenstände	0,00	1.000	1.000	1.000	1.000	1.000		



lfd. Nr.	Finanzhaushalt	Ergebnisse	Ansätze einschl. Nachträge	Ansätze	Planungsdaten	Planungsdaten	Planungsdaten	Rechen- vorschriften	Konto- nummer
		2022	2023	2024	2025	2026	2027		
		in €							
	72490000 Weitere Verwaltungs- und Betriebsauszahlungen / sonstige Auszahlungen für Sachleistungen	1.765,45	2.500	3.000	3.000	3.000	3.000		
	72543000 Kostenerstattungen / an den öffentlichen Bereich / an die EU / an die Gemeinden und Gemeindeverbände	9.680,30	9.700	11.400	11.400	11.400	11.400		
	72544000 Kostenerstattungen / an den öffentlichen Bereich / an die EU / an Zweckverbände	0,00	7.100	7.600	7.600	7.600	7.600		
	72910000 Sonstige Auszahlungen für Sachleistungen	92.298,72	40.400	22.500	26.500	28.500	30.500		
F 12	– Zuwendungen, Umlagen und sonstige Transferauszahlungen	184.725,38	194.550	207.100	223.550	230.400	236.100		74
	74144000 Zuweisungen und Zuschüsse für laufende Zwecke / an den öffentlichen Bereich / an die EU / an Zweckverbände	11.015,04	0	0	0	0	0		
	74190000 Zuweisungen und Zuschüsse für laufende Zwecke / Sonstige	300,00	300	300	300	300	300		
	74310000 Gewerbesteuerumlage	3.976,34	2.000	1.900	1.950	2.050	2.100		
	74421000 Allgemeine Umlagen an Gemeindeverbände / Landkreise	92.209,00	103.100	112.000	121.100	124.850	128.000		
	74423000 Allgemeine Umlagen an Gemeindeverbände / Verbandsgemeinden	77.225,00	89.150	92.900	100.200	103.200	105.700		
F 13	– Auszahlungen der sozialen Sicherung	0,00	0	0	0	0	0		75
F 14	– Sonstige laufende Auszahlungen	8.058,56	34.945	45.445	20.445	10.445	10.445	76 J. 7695	7600-7694, 7696-7699
	76120000 Auszahlungen für Aus- und Fortbildung, Umschulung	0,00	200	200	200	200	200		
	76130000 Auszahlungen für übernommene Reisekosten für Dienstreisen und Dienstgänge	0,00	100	100	100	100	100		
	76210000 Mieten, Pachten und Erbbauzinsen	2.454,20	2.500	2.500	2.500	2.500	2.500		
	76250000 Sachverständigen-, Gerichts- und ähnliche Auszahlungen	0,00	25.100	35.100	10.100	100	100		
	76310000 Büromaterial	146,01	200	200	200	200	200		
	76320000 Fachliteratur, Zeitschriften	0,00	100	100	100	100	100		
	76340000 Telefon, Datenübertragungskosten	588,43	600	600	600	600	600		
	76410000 Versicherungsbeiträge	840,51	925	925	925	925	925		
	76420000 Beiträge zu Wirtschaftsverbänden, Berufsvertretungen und Vereinen	3.666,80	4.470	4.970	4.970	4.970	4.970		
	76490000 Auszahlungen für Beiträge, Versicherungen und Sonstiges / Sonstige	111,58	200	200	200	200	200		
	76920000 Verfügungsmittel	0,00	50	50	50	50	50		
	76930000 Repräsentationen	251,03	500	500	500	500	500		
F 15	Summe der laufenden Auszahlungen aus Verwaltungstätigkeit	336.645,52	426.265	465.685	375.635	364.985	372.685	Summe F9 bis F 14	
F 16	Saldo der laufenden Ein- und Auszahlungen aus Verwaltungstätigkeit	225.280,29	-70.275	-81.185	1.765	21.465	26.365	F 8 J. F 15	
F 17	+ Zinseinzahlungen und sonstige Finanzeinzahlungen	841,94	2.800	20.300	20.300	20.300	20.300		67
	67200000 Zinsen aus Stundungen und Verrentungen	210,00	200	200	200	200	200		
	67920000 Vollverzinsung aus Gewerbesteuer (§ 233a AO)	0,00	100	100	100	100	100		
	67990000 Sonstige Zinsen und ähnliche Einzahlungen / Sonstige	631,94	2.500	20.000	20.000	20.000	20.000		
F 18	– Zinsauszahlungen und sonstige Finanzauszahlungen	1.561,33	450	400	400	350	300		77
	77510000 Zinsauszahlungen und sonstige Finanzauszahlungen / an den inländischen Geldmarkt / an inländische Kreditinstitute	1.561,33	350	300	300	250	200		
	77910000 Sonstige Zinsauszahlungen und sonstige Finanzauszahlungen / aus der Vollverzinsung der Gewerbesteuer (§ 233a AO)	0,00	100	100	100	100	100		
F 19	Saldo der Zins- und sonstigen Finanzein- und -auszahlungen	-719,39	2.350	19.900	19.900	19.950	20.000	F 17 J. F 18	
F 20	Saldo der ordentlichen Ein- und Auszahlungen	224.560,90	-67.925	-61.285	21.665	41.415	46.365	F 16 + F 19	
F 21	Saldo der außerordentlichen Ein- und Auszahlungen	0,00	0	0	0	0	0	669 J. 7695	



OG Maroth

2024

lfd. Nr.	Finanzhaushalt	Ergebnisse	Ansätze einschl. Nachträge	Ansätze	Planungsdaten	Planungsdaten	Planungsdaten	Rechen- vorschriften	Konto- nummer
		2022	2023	2024	2025	2026	2027		
		in €							
F 22	Saldo der Ein- und Auszahlungen aus internen Leistungsbeziehungen	0,00	0	0	0	0	0	698 J. 798	
F 23	Saldo der ordentlichen und außerordentlichen Ein- und Auszahlungen	224.560,90	-67.925	-61.285	21.665	41.415	46.365	Summe F 20 bis F 22	
F 24	+ Einzahlungen aus Investitionszuwendungen	0,00	0	0	0	0	0		681
F 25	+ Einzahlungen aus Beiträgen und ähnlichen Entgelten	0,00	0	0	0	0	0		682-683
	68250000 Beiträge und ähnliche Entgelte / vom privaten Bereich	0,00	0	0	0	0	0		
F 26	+ Sonstige Investitionseinzahlungen	0,00	0	0	0	0	0		684-689
F 27	Summe der Einzahlungen aus Investitionstätigkeit	0,00	0	0	0	0	0	Summe F 24 bis F 26	
F 28	- Auszahlungen für immaterielle Vermögensgegenstände	2.255,56	16.100	22.000	0	0	0		781, 784
	78420000 Auszahlungen für Investitionszuschüsse Nutzungsberechtigter	2.255,56	16.100	22.000	0	0	0		
F 29	- Auszahlungen für Sachanlagen	4.819,30	133.800	151.100	525.000	0	0		785
	78510000 Auszahlungen für unbebaute Grundstücke und grundstücksgleiche Rechte	1.176,99	45.000	45.000	0	0	0		
	78520000 Auszahlungen für bebaute Grundstücke und grundstücksgleiche Rechte	0,00	0	0	0	0	0		
	78570000 Auszahlungen für Betriebs- und Geschäftsausstattung, Pflanzen und Tiere und geringwertige Vermögensgegenstände	3.642,31	3.800	1.100	0	0	0		
	78590000 Auszahlungen für Anlagen im Bau und für geleistete Anzahlungen	0,00	85.000	105.000	525.000	0	0		
F 30	- Auszahlungen für Finanzanlagen	0,00	0	0	0	0	0		786
F 31	- Sonstige Investitionsauszahlungen	0,00	0	0	0	0	0		787-789
F 32	Summe der Auszahlungen aus Investitionstätigkeit	7.074,86	149.900	173.100	525.000	0	0	Summe F 28 bis F 31	
F 33	Saldo der Ein- und Auszahlungen aus Investitionstätigkeit	-7.074,86	-149.900	-173.100	-525.000	0	0	F 27 J. F 32	
F 34	Finanzmittelüberschuss/ -fehlbetrag	217.486,04	-217.825	-234.385	-503.335	41.415	46.365	F 23 + F 33	
F 35	+ Aufnahme von Investitionskrediten	0,00	0	0	0	0	0		691-692
F 36	- Tilgung von Investitionskrediten	3.287,55	3.350	3.400	3.500	3.500	3.500		791-792
	79250000 Tilgung von Krediten für Investitionen / vom inländischen Geldmarkt	3.287,55	3.350	3.400	3.500	3.500	3.500		
F 37	Saldo der Ein- und Auszahlungen aus Investitionskrediten	-3.287,55	-3.350	-3.400	-3.500	-3.500	-3.500	F 35 J. F 36	
F 38	Veränderung der Forderungen gegenüber der Verbandsgemeinden im Rahmen der Einheitskasse	-214.198,49	221.175	237.785	506.835	-37.915	-42.865	(695+696) J. (795+796)	
F 39	Veränderung der Verbindlichkeiten gegenüber der Verbandsgemeinde im Rahmen der Einheitskasse	0,00	0	0	0	0	0	(693+694) J. (793+794)	
F 40	Saldo der Ein- und Auszahlungen aus Finanzierungstätigkeit	-217.486,04	217.825	234.385	503.335	-41.415	-46.365	Summe F 37 bis F 39	
F 41	Saldo der durchlaufenden Gelder	-955,82	0	0	0	0	0	699 J. 799	
F 42	Verwendung Finanzmittelüberschuss / Deckung Finanzmittelfehlbetrag	-218.441,86	217.825	234.385	503.335	-41.415	-46.365	F 40 + F 41	
F 43	Veränderung der liquiden Mittel (einschließlich durchlaufender Gelder)	213.242,67	-221.175	-237.785	-506.835	37.915	42.865	F 41 J. F 38	
F 44	nachrichtlich: Ausgleich Finanzhaushalt	221.273,35	-71.275	-64.685	18.165	37.915	42.865	F 23 J. F 36	
F 45	nachrichtlich: Mindest-Rückführung gemäß Tilgungsplan	0,00	0	0	0	0	0		



Teilergebnishaushalt

Teilfinanzhaushalt



Teilhaushalt 01 Zentrale Verwaltung

Teilhaushalt (01 Zentrale Verwaltung) verantwortlich Frau/Herr								Erläuterung	
lfd. Nr.	Teilfgebnishaushalt	Ergebnisse	Ansätze einschl. Nachträge	Ansätze	Planungsdaten	Planungsdaten	Planungsdaten	Rechen- vorschriften	Konto- nummer
		2022	2023	2024	2025	2026	2027		
in €									
E 1	+ Steuern und ähnliche Abgaben	0,00	0	0	0	0	0		40
E 2	+ Zuwendungen, allgemeine Umlagen und sonstige Transfererträge	577,94	820	570	570	570	570		41
E 3	+ Erträge der sozialen Sicherung	0,00	0	0	0	0	0		42
E 4	+ Öffentlich-rechtliche Leistungsentgelte	0,00	150	150	150	150	150		43
E 5	+ Privatrechtliche Leistungsentgelte	12.394,53	12.450	12.450	12.450	12.450	12.450		441, 443, 444, 445
E 6	+ Kostenerstattungen und Kostenumlagen	0,00	150	150	150	150	150		442
E 7	+ Sonstige laufende Erträge	775,00	0	0	0	0	0		451-452, 46
E 8	Summe der laufenden Erträge aus Verwaltungstätigkeit	13.747,47	13.570	13.320	13.320	13.320	13.320	Summe E 1 bis E 7	
E 9	– Personal- und Versorgungsaufwendungen	13.005,95	14.630	15.330	15.330	15.332	15.330		50-51
E 10	– Aufwendungen für Sach- und Dienstleistungen	9.233,03	63.500	103.500	26.500	17.000	17.000		52
E 11	– Abschreibungen	6.409,15	2.720	2.850	2.850	2.850	2.850		53
E 12	– Zuwendungen, Umlagen und sonstige Transferaufwendungen	300,00	300	300	300	300	300		54
E 13	– Aufwendungen der sozialen Sicherung	0,00	0	0	0	0	0		55
E 14	– Sonstige laufende Aufwendungen	5.058,71	6.445	6.445	6.445	6.445	6.445		56
E 15	Summe der laufenden Aufwendungen aus Verwaltungstätigkeit	34.006,84	87.595	128.425	51.425	41.927	41.925	Summe E 9 bis E 14	
E 16	Laufendes Ergebnis aus Verwaltungstätigkeit	-20.259,37	-74.025	-115.105	-38.105	-28.607	-28.605	E 8 .J. E 15	
E 17	+ Zinserträge und sonstige Finanzerträge	0,00	0	0	0	0	0		47
E 18	– Zinsaufwendungen und sonstige Finanzaufwendungen	0,00	0	0	0	0	0	E 17 .J. E 18	57
E 19	Saldo der Zins- und sonstigen Finanzerträge und -aufwendungen	0,00	0	0	0	0	0		
E 20	Ordentliches Ergebnis	-20.259,37	-74.025	-115.105	-38.105	-28.607	-28.605	E 16 + E 19	
E 21	Außerordentliches Ergebnis	0,00	0	0	0	0	0	499 .J. 599	
E 22	Saldo aus internen Leistungsbeziehungen	0,00	0	0	0	0	0	481 .J. 581	
E 23	Jahresergebnis (Jahresüberschuss /Jahresfehlbetrag)	-20.259,37	-74.025	-115.105	-38.105	-28.607	-28.605	Summe E 20 bis E 22	



Teilhaushalt 01 Zentrale Verwaltung

Teilhaushalt (01 Zentrale Verwaltung) verantwortlich Frau/Herr								Erläuterung	
lfd. Nr.	Teilfinanzhaushalt	Ergebnisse	Ansätze einschl. Nachträge	Ansätze	Planungsdaten	Planungsdaten	Planungsdaten	Rechen- vorschriften	Konto- nummer
		2022	2023	2024	2025	2026	2027		
in €									
F 23	Saldo der ordentlichen und außerordentlichen Ein- und Auszahlungen	-11.144,03	-69.525	-110.375	-33.375	-23.875	-23.875	Summe F 20 bis F 22	
F 24	+ Einzahlungen aus Investitionszuwendungen	0,00	0	0	0	0	0		681
F 25	+ Einzahlungen aus Beiträgen und ähnlichen Entgelten	0,00	0	0	0	0	0		682-683
F 26	+ Sonstige Investitionseinzahlungen	0,00	0	0	0	0	0		684-689
F 27	Summe der Einzahlungen aus Investitionstätigkeit	0,00	0	0	0	0	0	Summe F 24 bis F 26	
F 28	- Auszahlungen für immaterielle Vermögensgegenstände	0,00	0	0	0	0	0		781, 784
F 29	- Auszahlungen für Sachanlagen	4.819,30	131.200	150.000	325.000	0	0		785
F 30	- Auszahlungen für Finanzanlagen	0,00	0	0	0	0	0		786
F 31	- Sonstige Investitionsauszahlungen	0,00	0	0	0	0	0		787-789
F 32	Summe der Auszahlungen aus Investitionstätigkeit	4.819,30	131.200	150.000	325.000	0	0	Summe F 28 bis F 31	
F 33	Saldo der Ein- und Auszahlungen aus Investitionstätigkeit	-4.819,30	-131.200	-150.000	-325.000	0	0	F 27 ./. F 32	
F 34	Finanzmittelüberschuss/ Finanzmittelfehlbetrag	-15.963,33	-200.725	-260.375	-358.375	-23.875	-23.875	F 23 + F 33	
F 35	+ Aufnahme von Investitionskrediten	0,00	0	0	0	0	0		691-692
F 36	- Tilgung von Investitionskrediten	0,00	0	0	0	0	0		791-792
F 37	Saldo der Ein- und Auszahlungen aus Investitionskrediten	0,00	0	0	0	0	0	F 35 ./. F 36	
F 38	Veränderung der liquiden Mittel (ohne durchlaufende Gelder)	0,00	0	0	0	0	0	(695+696) ./. (795+796)	
F 39	Saldo der Ein- und Auszahlungen aus Krediten zur Liquiditätssicherung	0,00	0	0	0	0	0	(693+694) ./. (795+794)	
F 40	Saldo der Ein- und Auszahlungen aus Finanzierungstätigkeit	0,00	0	0	0	0	0	Summe F 37 bis F 39	



Teilhaushalt 02 Einrichtungen für Kinder und Jugend, Sportstätten

Teilhaushalt (02 Einrichtungen für Kinder und Jugend, Sportstätten) verantwortlich Frau/Herr								Erläuterung	
lfd. Nr.	Teilfgebnishaushalt	Ergebnisse	Ansätze einschl. Nachträge	Ansätze	Planungsdaten	Planungsdaten	Planungsdaten	Rechen- vorschriften	Konto- nummer
		2022	2023	2024	2025	2026	2027		
in €									
E 1	+ Steuern und ähnliche Abgaben	0,00	0	0	0	0	0		40
E 2	+ Zuwendungen, allgemeine Umlagen und sonstige Transfererträge	100,85	100	100	100	100	100		41
E 3	+ Erträge der sozialen Sicherung	0,00	0	0	0	0	0		42
E 4	+ Öffentlich-rechtliche Leistungsentgelte	0,00	0	0	0	0	0		43
E 5	+ Privatrechtliche Leistungsentgelte	0,00	0	0	0	0	0		441, 443, 444, 445
E 6	+ Kostenerstattungen und Kostenumlagen	0,00	0	0	0	0	0		442
E 7	+ Sonstige laufende Erträge	0,00	0	0	0	0	0		451-452, 46
E 8	Summe der laufenden Erträge aus Verwaltungstätigkeit	100,85	100	100	100	100	100	Summe E 1 bis E 7	
E 9	– Personal- und Versorgungsaufwendungen	1.582,55	1.770	1.770	1.770	1.770	1.770		50-51
E 10	– Aufwendungen für Sach- und Dienstleistungen	801,62	1.000	1.000	1.000	1.000	1.000		52
E 11	– Abschreibungen	2.295,40	1.900	1.900	1.450	1.450	1.450		53
E 12	– Zuwendungen, Umlagen und sonstige Transferaufwendungen	11.015,04	24.550	14.300	14.300	14.300	14.300		54
E 13	– Aufwendungen der sozialen Sicherung	0,00	0	0	0	0	0		55
E 14	– Sonstige laufende Aufwendungen	0,00	0	0	0	0	0		56
E 15	Summe der laufenden Aufwendungen aus Verwaltungstätigkeit	15.694,61	29.220	18.970	18.520	18.520	18.520	Summe E 9 bis E 14	
E 16	Laufendes Ergebnis aus Verwaltungstätigkeit	-15.593,76	-29.120	-18.870	-18.420	-18.420	-18.420	E 8 .J. E 15	
E 17	+ Zinserträge und sonstige Finanzerträge	0,00	0	0	0	0	0		47
E 18	– Zinsaufwendungen und sonstige Finanzaufwendungen	0,00	0	0	0	0	0	E 17 .J. E 18	57
E 19	Saldo der Zins- und sonstigen Finanzerträge und -aufwendungen	0,00	0	0	0	0	0		
E 20	Ordentliches Ergebnis	-15.593,76	-29.120	-18.870	-18.420	-18.420	-18.420	E 16 + E 19	
E 21	Außerordentliches Ergebnis	0,00	0	0	0	0	0	499 .J. 599	
E 22	Saldo aus internen Leistungsbeziehungen	0,00	0	0	0	0	0	481 .J. 581	
E 23	Jahresergebnis (Jahresüberschuss /Jahresfehlbetrag)	-15.593,76	-29.120	-18.870	-18.420	-18.420	-18.420	Summe E 20 bis E 22	



Teilhaushalt 02 Einrichtungen für Kinder und Jugend, Sportstätten

Teilhaushalt (02 Einrichtungen für Kinder und Jugend, Sportstätten) verantwortlich Frau/Herr								Erläuterung	
lfd. Nr.	Teilfinanzhaushalt	Ergebnisse	Ansätze einschl. Nachträge	Ansätze	Planungsdaten	Planungsdaten	Planungsdaten	Rechen- vorschriften	Konto- nummer
		2022	2023	2024	2025	2026	2027		
in €									
F 23	Saldo der ordentlichen und außerordentlichen Ein- und Auszahlungen	-13.399,21	-2.770	-2.770	-2.770	-2.770	-2.770	Summe F 20 bis F 22	
F 24	+ Einzahlungen aus Investitionszuwendungen	0,00	0	0	0	0	0		681
F 25	+ Einzahlungen aus Beiträgen und ähnlichen Entgelten	0,00	0	0	0	0	0		682-683
F 26	+ Sonstige Investitionseinzahlungen	0,00	0	0	0	0	0		684-689
F 27	Summe der Einzahlungen aus Investitionstätigkeit	0,00	0	0	0	0	0	Summe F 24 bis F 26	
F 28	- Auszahlungen für immaterielle Vermögensgegenstände	2.255,56	12.100	18.000	0	0	0		781, 784
F 29	- Auszahlungen für Sachanlagen	0,00	0	0	0	0	0		785
F 30	- Auszahlungen für Finanzanlagen	0,00	0	0	0	0	0		786
F 31	- Sonstige Investitionsauszahlungen	0,00	0	0	0	0	0		787-789
F 32	Summe der Auszahlungen aus Investitionstätigkeit	2.255,56	12.100	18.000	0	0	0	Summe F 28 bis F 31	
F 33	Saldo der Ein- und Auszahlungen aus Investitionstätigkeit	-2.255,56	-12.100	-18.000	0	0	0	F 27 ./. F 32	
F 34	Finanzmittelüberschuss/ Finanzmittelfehlbetrag	-15.654,77	-14.870	-20.770	-2.770	-2.770	-2.770	F 23 + F 33	
F 35	+ Aufnahme von Investitionskrediten	0,00	0	0	0	0	0		691-692
F 36	- Tilgung von Investitionskrediten	0,00	0	0	0	0	0		791-792
F 37	Saldo der Ein- und Auszahlungen aus Investitionskrediten	0,00	0	0	0	0	0	F 35 ./. F 36	
F 38	Veränderung der liquiden Mittel (ohne durchlaufende Gelder)	0,00	0	0	0	0	0	(695+696) ./. (795+796)	
F 39	Saldo der Ein- und Auszahlungen aus Krediten zur Liquiditätssicherung	0,00	0	0	0	0	0	(693+694) ./. (795+794)	
F 40	Saldo der Ein- und Auszahlungen aus Finanzierungstätigkeit	0,00	0	0	0	0	0	Summe F 37 bis F 39	



Teilhaushalt 03 Kommunale Einrichtungen

Teilhaushalt (03 Kommunale Einrichtungen) verantwortlich Frau/Herr								Erläuterung	
lfd. Nr.	Teilfgebnishaushalt	Ergebnisse	Ansätze einschl. Nachträge	Ansätze	Planungsdaten	Planungsdaten	Planungsdaten	Rechen- vorschriften	Konto- nummer
		2022	2023	2024	2025	2026	2027		
in €									
E 1	+ Steuern und ähnliche Abgaben	0,00	0	0	0	0	0		40
E 2	+ Zuwendungen, allgemeine Umlagen und sonstige Transfererträge	23.111,75	28.080	21.630	19.430	19.430	19.380		41
E 3	+ Erträge der sozialen Sicherung	0,00	0	0	0	0	0		42
E 4	+ Öffentlich-rechtliche Leistungsentgelte	19.587,49	19.750	19.750	19.750	19.750	19.100		43
E 5	+ Privatrechtliche Leistungsentgelte	214.826,78	60.790	47.500	49.050	49.050	54.050		441, 443, 444, 445
E 6	+ Kostenerstattungen und Kostenumlagen	0,00	0	0	0	0	0		442
E 7	+ Sonstige laufende Erträge	19.295,00	6.250	5.050	5.050	5.050	5.050		451-452, 46
E 8	Summe der laufenden Erträge aus Verwaltungstätigkeit	276.821,02	114.870	93.930	93.280	93.280	97.580	Summe E 1 bis E 7	
E 9	– Personal- und Versorgungsaufwendungen	5.931,07	6.870	7.840	7.840	7.840	7.840		50-51
E 10	– Aufwendungen für Sach- und Dienstleistungen	115.806,87	111.350	86.150	81.650	83.650	85.650		52
E 11	– Abschreibungen	30.361,81	31.030	30.880	30.775	30.775	29.725		53
E 12	– Zuwendungen, Umlagen und sonstige Transferaufwendungen	4.297,93	2.800	3.600	3.600	3.600	3.600		54
E 13	– Aufwendungen der sozialen Sicherung	0,00	0	0	0	0	0		55
E 14	– Sonstige laufende Aufwendungen	3.374,18	28.500	39.000	14.000	4.000	4.000		56
E 15	Summe der laufenden Aufwendungen aus Verwaltungstätigkeit	159.771,86	180.550	167.470	137.865	129.865	130.815	Summe E 9 bis E 14	
E 16	Laufendes Ergebnis aus Verwaltungstätigkeit	117.049,16	-65.680	-73.540	-44.585	-36.585	-33.235	E 8 .J. E 15	
E 17	+ Zinserträge und sonstige Finanzerträge	0,00	0	0	0	0	0		47
E 18	– Zinsaufwendungen und sonstige Finanzaufwendungen	0,00	0	0	0	0	0	E 17 .J. E 18	57
E 19	Saldo der Zins- und sonstigen Finanzerträge und -aufwendungen	0,00	0	0	0	0	0		
E 20	Ordentliches Ergebnis	117.049,16	-65.680	-73.540	-44.585	-36.585	-33.235	E 16 + E 19	
E 21	Außerordentliches Ergebnis	0,00	0	0	0	0	0	499 .J. 599	
E 22	Saldo aus internen Leistungsbeziehungen	0,00	0	0	0	0	0	481 .J. 581	
E 23	Jahresergebnis (Jahresüberschuss /Jahresfehlbetrag)	117.049,16	-65.680	-73.540	-44.585	-36.585	-33.235	Summe E 20 bis E 22	



Teilhaushalt 03 Kommunale Einrichtungen

Teilhaushalt (03 Kommunale Einrichtungen) verantwortlich Frau/Herr								Erläuterung	
lfd. Nr.	Teilfinanzhaushalt	Ergebnisse	Ansätze einschl. Nachträge	Ansätze	Planungsdaten	Planungsdaten	Planungsdaten	Rechen- vorschriften	Konto- nummer
		2022	2023	2024	2025	2026	2027		
in €									
F 23	Saldo der ordentlichen und außerordentlichen Ein- und Auszahlungen	175.976,51	-56.980	-64.990	-36.140	-28.140	-25.140	Summe F 20 bis F 22	
F 24	+ Einzahlungen aus Investitionszuwendungen	0,00	0	0	0	0	0		681
F 25	+ Einzahlungen aus Beiträgen und ähnlichen Entgelten	0,00	0	0	0	0	0		682-683
F 26	+ Sonstige Investitionseinzahlungen	0,00	0	0	0	0	0		684-689
F 27	Summe der Einzahlungen aus Investitionstätigkeit	0,00	0	0	0	0	0	Summe F 24 bis F 26	
F 28	- Auszahlungen für immaterielle Vermögensgegenstände	0,00	4.000	4.000	0	0	0		781, 784
F 29	- Auszahlungen für Sachanlagen	0,00	2.600	1.100	200.000	0	0		785
F 30	- Auszahlungen für Finanzanlagen	0,00	0	0	0	0	0		786
F 31	- Sonstige Investitionsauszahlungen	0,00	0	0	0	0	0		787-789
F 32	Summe der Auszahlungen aus Investitionstätigkeit	0,00	6.600	5.100	200.000	0	0	Summe F 28 bis F 31	
F 33	Saldo der Ein- und Auszahlungen aus Investitionstätigkeit	0,00	-6.600	-5.100	-200.000	0	0	F 27 ./. F 32	
F 34	Finanzmittelüberschuss/ Finanzmittelfehlbetrag	175.976,51	-63.580	-70.090	-236.140	-28.140	-25.140	F 23 + F 33	
F 35	+ Aufnahme von Investitionskrediten	0,00	0	0	0	0	0		691-692
F 36	- Tilgung von Investitionskrediten	0,00	0	0	0	0	0		791-792
F 37	Saldo der Ein- und Auszahlungen aus Investitionskrediten	0,00	0	0	0	0	0	F 35 ./. F 36	
F 38	Veränderung der liquiden Mittel (ohne durchlaufende Gelder)	0,00	0	0	0	0	0	(695+696) ./. (795+796)	
F 39	Saldo der Ein- und Auszahlungen aus Krediten zur Liquiditätssicherung	0,00	0	0	0	0	0	(693+694) ./. (795+794)	
F 40	Saldo der Ein- und Auszahlungen aus Finanzierungstätigkeit	0,00	0	0	0	0	0	Summe F 37 bis F 39	



Teilhaushalt 04 Allgemeine Finanzwirtschaft

Teilhaushalt (04 Allgemeine Finanzwirtschaft) verantwortlich Frau/Herr								Erläuterung	
lfd. Nr.	Teilfgebnishaushalt	Ergebnisse	Ansätze einschl. Nachträge 2023	Ansätze 2024	Planungsdaten 2025	Planungsdaten 2026	Planungsdaten 2027	Rechen- vorschriften	Konto- nummer
		in €							
E 1	+ Steuern und ähnliche Abgaben	158.894,76	148.350	187.450	196.900	204.300	210.300		40
E 2	+ Zuwendungen, allgemeine Umlagen und sonstige Transfererträge	101.299,00	100.350	106.700	94.200	95.850	97.450		41
E 3	+ Erträge der sozialen Sicherung	0,00	0	0	0	0	0		42
E 4	+ Öffentlich-rechtliche Leistungsentgelte	0,00	0	0	0	0	0		43
E 5	+ Privatrechtliche Leistungsentgelte	1.759,58	1.750	1.750	1.750	1.750	1.750		441, 443, 444, 445
E 6	+ Kostenerstattungen und Kostenumlagen	0,00	0	0	0	0	0		442
E 7	+ Sonstige laufende Erträge	0,00	0	0	0	0	0		451-452, 46
E 8	Summe der laufenden Erträge aus Verwaltungstätigkeit	261.953,34	250.450	295.900	292.850	301.900	309.500	Summe E 1 bis E 7	
E 9	– Personal- und Versorgungsaufwendungen	0,00	0	0	0	0	0		50-51
E 10	– Aufwendungen für Sach- und Dienstleistungen	0,00	0	0	0	0	0		52
E 11	– Abschreibungen	108,00	0	0	0	0	0		53
E 12	– Zuwendungen, Umlagen und sonstige Transferaufwendungen	171.770,19	191.450	203.200	219.650	226.500	232.200		54
E 13	– Aufwendungen der sozialen Sicherung	0,00	0	0	0	0	0		55
E 14	– Sonstige laufende Aufwendungen	10.824,00	0	0	0	0	0		56
E 15	Summe der laufenden Aufwendungen aus Verwaltungstätigkeit	182.702,19	191.450	203.200	219.650	226.500	232.200	Summe E 9 bis E 14	
E 16	Laufendes Ergebnis aus Verwaltungstätigkeit	79.251,15	59.000	92.700	73.200	75.400	77.300	E 8 .J. E 15	
E 17	+ Zinserträge und sonstige Finanzerträge	1.250,11	2.800	20.300	20.300	20.300	20.300		47
E 18	– Zinsaufwendungen und sonstige Finanzaufwendungen	1.561,33	450	400	400	350	300	E 17 .J. E 18	57
E 19	Saldo der Zins- und sonstigen Finanzerträge und -aufwendungen	-311,22	2.350	19.900	19.900	19.950	20.000		
E 20	Ordentliches Ergebnis	78.939,93	61.350	112.600	93.100	95.350	97.300	E 16 + E 19	
E 21	Außerordentliches Ergebnis	0,00	0	0	0	0	0	499 .J. 599	
E 22	Saldo aus internen Leistungsbeziehungen	0,00	0	0	0	0	0	481 .J. 581	
E 23	Jahresergebnis (Jahresüberschuss /Jahresfehlbetrag)	78.939,93	61.350	112.600	93.100	95.350	97.300	Summe E 20 bis E 22	



Teilhaushalt 04 Allgemeine Finanzwirtschaft

Teilhaushalt (04 Allgemeine Finanzwirtschaft) verantwortlich Frau/Herr								Erläuterung	
lfd. Nr.	Teilfinanzhaushalt	Ergebnisse	Ansätze einschl. Nachträge	Ansätze	Planungsdaten	Planungsdaten	Planungsdaten	Rechen- vorschriften	Konto- nummer
		2022	2023	2024	2025	2026	2027		
in €									
F 23	Saldo der ordentlichen und außerordentlichen Ein- und Auszahlungen	73.127,63	61.350	112.600	93.100	95.350	97.300	Summe F 20 bis F 22	
F 24	+ Einzahlungen aus Investitionszuwendungen	0,00	0	0	0	0	0		681
F 25	+ Einzahlungen aus Beiträgen und ähnlichen Entgelten	0,00	0	0	0	0	0		682-683
F 26	+ Sonstige Investitionseinzahlungen	0,00	0	0	0	0	0		684-689
F 27	Summe der Einzahlungen aus Investitionstätigkeit	0,00	0	0	0	0	0	Summe F 24 bis F 26	
F 28	- Auszahlungen für immaterielle Vermögensgegenstände	0,00	0	0	0	0	0		781, 784
F 29	- Auszahlungen für Sachanlagen	0,00	0	0	0	0	0		785
F 30	- Auszahlungen für Finanzanlagen	0,00	0	0	0	0	0		786
F 31	- Sonstige Investitionsauszahlungen	0,00	0	0	0	0	0		787-789
F 32	Summe der Auszahlungen aus Investitionstätigkeit	0,00	0	0	0	0	0	Summe F 28 bis F 31	
F 33	Saldo der Ein- und Auszahlungen aus Investitionstätigkeit	0,00	0	0	0	0	0	F 27 ./. F 32	
F 34	Finanzmittelüberschuss/ Finanzmittelfehlbetrag	73.127,63	61.350	112.600	93.100	95.350	97.300	F 23 + F 33	
F 35	+ Aufnahme von Investitionskrediten	0,00	0	0	0	0	0		691-692
F 36	- Tilgung von Investitionskrediten	3.287,55	3.350	3.400	3.500	3.500	3.500		791-792
F 37	Saldo der Ein- und Auszahlungen aus Investitionskrediten	-3.287,55	-3.350	-3.400	-3.500	-3.500	-3.500	F 35 ./. F 36	
F 38	Veränderung der liquiden Mittel (ohne durchlaufende Gelder)	-214.198,49	221.175	237.785	506.835	-37.915	-42.865	(695+696) ./. (795+796)	
F 39	Saldo der Ein- und Auszahlungen aus Krediten zur Liquiditätssicherung	0,00	0	0	0	0	0	(693+694) ./. (795+794)	
F 40	Saldo der Ein- und Auszahlungen aus Finanzierungstätigkeit	-217.486,04	217.825	234.385	503.335	-41.415	-46.365	Summe F 37 bis F 39	



Erweiterter Teilergebnishaushalt und Teilfinanzhaushalt

Haupt-Produktbereich	1	Zentrale Verwaltung
Produktbereich	11	Innere Verwaltung
Leistung	11100	Verwaltungssteuerung

Wesentliche Produkte des Teilhaushaltes (01 Zentrale Verwaltung)						
Produkt:	11100 - Verwaltungssteuerung					
Verantwortlich:	Bürgermeister / in, Beigeordnete und Gemeinderat					
Produkt-/ Leistungsbeschreibung:	Der Bürgermeister ist Repräsentant der Gemeinde und leistet Verwaltungsarbeiten. Er ist Ansprechpartner in allen Verwaltungs- angelegenheiten für die Einwohner. Er bereitet die Sitzungen des Gemeinderates und der Ausschüsse vor und führt deren Beschlüsse aus. Der Bürgermeister plant und überwacht den Einsatz der Beschäftigten. Er informiert die Einwohner und Medien über kommunale Anliegen und Ziele. Repräsentations- und Verfügungsmittel.					
Auftragsgrundlage:	Gesetze, Verordnungen, Satzungen und Beschlüsse der Gremien					
Ziele:	Zeitnahe Information der Einwohner und Unternehmen über kommunale örtliche Angelegenheiten. Steuerung der Ortsgemeinde nach politischen, haushaltswirtschaftlichen und organisatorischen Grundsätzen zum Wohl der Einwohner und Bürger. Optimierung der Verwaltungsabläufe, effektive und vertrauensvolle Zusammenarbeit mit den Gremien, der Verwaltung und den Einwohnern. Der Bürgermeister und der Gemeinderat haben sicherzustellen, dass Beschlüsse zeitnah und rechtmäßig getroffen werden. Für die Einwohner müssen die Entscheidungen nachvollziehbar sein. Die Niederschriften über die Sitzungen der Gremien sind zügig und vollständig zu erstellen.					
Leistungen und Kennzahlen	2022	2023	2024	2025	2026	2027
Leistungen mit Leistungsmengen						
Grund-/Kennzahlen:						
Bezeichnung	2022	2023	2024	2025	2026	2027
Erläuterungen						

Teilhaushalt (01 Zentrale Verwaltung)								Erläuterung	
lfd. Nr.	Teilergebnishaushalt	Ergebnisse	Ansätze einschl. Nachträge	Ansätze	Planungsdaten	Planungsdaten	Planungsdaten	Rechen- vorschriften	Konto- nummer
		2022	2023	2024	2025	2026	2027		
in €									
E 7	+ Sonstige laufende Erträge	625,00	0	0	0	0	0		451-452, 46
	46614000 Erträge aus der Auflösung von Rückstellungen	625,00	0	0	0	0	0		
E 8	Summe der laufenden Erträge aus Verwaltungstätigkeit	625,00	0	0	0	0	0	Summe E 1 bis E 7	
E 9	- Personal- und Versorgungsaufwendungen	11.530,70	12.550	13.150	13.150	13.152	13.150		50-51
	50110000 Bürgermeister	6.024,00	6.300	6.600	6.600	6.600	6.600		
	50120000 Beigeordnete	301,14	500	500	500	500	500		
	50490000 Beiträge zur gesetzlichen Sozialversicherung / Sonstige	685,08	1.100	1.200	1.200	1.200	1.200		
	50791000 Ehrensoldrückstellungen	2.444,00	2.350	2.450	2.450	2.452	2.450		
	50900000 Pauschalierte Lohnsteuer (auch Zahlungen über Knappschaft)	60,48	100	100	100	100	100		
	51130000 Versorgungsaufwendungen / ehrenamtlich Tätige	2.016,00	2.200	2.300	2.300	2.300	2.300		
E 14	- Sonstige laufende Aufwendungen	251,03	550	550	550	550	550		56
	56920000 Verfügungsmittel	0,00	50	50	50	50	50		
	56930000 Repräsentationen	251,03	500	500	500	500	500		
E 15	Summe der laufenden Aufwendungen aus Verwaltungstätigkeit	11.781,73	13.100	13.700	13.700	13.702	13.700	Summe E 9 bis E 14	
E 16	Laufendes Ergebnis aus Verwaltungstätigkeit	-11.156,73	-13.100	-13.700	-13.700	-13.702	-13.700	E 8 J. E 15	
E 20	Ordentliches Ergebnis	-11.156,73	-13.100	-13.700	-13.700	-13.702	-13.700	E 16 + E 19	
E 23	Jahresergebnis (Jahresüberschuss /Jahresfehlbetrag)	-11.156,73	-13.100	-13.700	-13.700	-13.702	-13.700	Summe E 20 bis E 22	

Haupt-Produktbereich	1	Zentrale Verwaltung
Produktbereich	11	Innere Verwaltung
Leistung	11100	Verwaltungssteuerung

Teilhaushalt (01 Zentrale Verwaltung)								Erläuterung	
lfd. Nr.	Teilfinanzhaushalt	Ergebnisse	Ansätze einschl. Nachträge	Ansätze	Planungsdaten	Planungsdaten	Planungsdaten	Rechen- vorschriften	Konto- nummer
		2022	2023	2024	2025	2026	2027		
in €									
F 23	Saldo der ordentlichen und außerordentlichen Ein- und Auszahlungen	-9.243,83	-10.750	-11.250	-11.250	-11.250	-11.250	Summe F 20 bis F 22	
F 34	Finanzmittelüberschuss/ Finanzmittelfehlbetrag	-9.243,83	-10.750	-11.250	-11.250	-11.250	-11.250	F 23 + F 33	

Haupt-Produktbereich	1	Zentrale Verwaltung
Produktbereich	11	Innere Verwaltung
Leistung	11140	Gremien

Wesentliche Produkte des Teilhaushaltes (01 Zentrale Verwaltung)						
Produkt:	11140 - Gremien					
Verantwortlich:	Bürgermeister / in, Beigeordnete und Gemeinderat					
Produkt-/ Leistungsbeschreibung:	Organisatorische Sicherstellung eines ordnungsgemäßen Sitzungsablaufes durch Vorbereitung (Zusammenstellung und Versendung der Einladungen) und Nachbereitung (Fertigung der Niederschriften) von Sitzungen.					
Auftragsgrundlage::	Gesetze, Verordnungen, Satzungen und Beschlüsse der Gremien					
Ziele:	Sicherstellung geordneter Beratungs- und Entscheidungsabläufe in den politischen Gremien. Gewährleistung von zeitnahen und rechtmäßigen Entscheidungen. Nachvollziehbarkeit der Entscheidungen für Politik und Verwaltung. Vorgabe von eindeutigen Zielen zur konsequenten Umsetzung durch die Verwaltung.					
Leistungen und Kennzahlen	2022	2023	2024	2025	2026	2027
Leistungen mit Leistungsmengen						
Grund-/Kennzahlen:						
Bezeichnung	2022	2023	2024	2025	2026	2027
Erläuterungen						

Teilhaushalt (01 Zentrale Verwaltung)								Erläuterung	
lfd. Nr.	Teilergebnishaushalt	Ergebnisse	Ansätze einschl. Nachträge	Ansätze	Planungsdaten	Planungsdaten	Planungsdaten	Rechen- vorschriften	Konto- nummer
		2022	2023	2024	2025	2026	2027		
in €									
E 10	- Aufwendungen für Sach- und Dienstleistungen	216,86	600	600	600	600	600		52
	52910000 Sonstige Aufwendungen für Sach- und Dienstleistungen / sonstige Aufwendungen für Sachleistungen	216,86	600	600	600	600	600		
E 15	Summe der laufenden Aufwendungen aus Verwaltungstätigkeit	216,86	600	600	600	600	600	Summe E 9 bis E 14	
E 16	Laufendes Ergebnis aus Verwaltungstätigkeit	-216,86	-600	-600	-600	-600	-600	E 8 ./ E 15	
E 20	Ordentliches Ergebnis	-216,86	-600	-600	-600	-600	-600	E 16 + E 19	
E 23	Jahresergebnis (Jahresüberschuss /Jahresfehlbetrag)	-216,86	-600	-600	-600	-600	-600	Summe E 20 bis E 22	

Haupt-Produktbereich	1	Zentrale Verwaltung
Produktbereich	11	Innere Verwaltung
Leistung	11140	Gremien

Teilhaushalt (01 Zentrale Verwaltung)								Erläuterung	
lfd. Nr.	Teilfinanzhaushalt	Ergebnisse	Ansätze einschl. Nachträge	Ansätze	Planungsdaten	Planungsdaten	Planungsdaten	Rechen- vorschriften	Konto- nummer
		2022	2023	2024	2025	2026	2027		
in €									
F 23	Saldo der ordentlichen und außerordentlichen Ein- und Auszahlungen	-216,86	-600	-600	-600	-600	-600	Summe F 20 bis F 22	
F 34	Finanzmittelüberschuss/ Finanzmittelfehlbetrag	-216,86	-600	-600	-600	-600	-600	F 23 + F 33	

Haupt-Produktbereich	1	Zentrale Verwaltung
Produktbereich	11	Innere Verwaltung
Leistung	11400	Zentrale Dienste

Wesentliche Produkte des Teilhaushaltes (01 Zentrale Verwaltung)						
Produkt:	11400 - Zentrale Dienste					
Verantwortlich:	Bürgermeister / in, Beigeordnete und Gemeinderat					
Produkt-/ Leistungsbeschreibung:	Unterhaltung und Bewirtschaftung Rathaus, Haftpflicht- und Unfallversicherungen, Geschäfts- und Bürobedarf, Bücher und Zeitschriften, Post- und Fernmeldegebühren, Dienstreisen, Mitgliedsbeiträge (Gemeinde- und Städtebund), Notar-, Gerichts- und sonstige Kosten.					
Auftragsgrundlage::	Gesetze, Verordnungen, Satzungen und Beschlüsse der Gremien					
Ziele:	Optimierung der Verwaltungsabläufe. Vermeidung von Vermögensschäden. Optimale Bewirtschaftung des Rathauses bei Ausnutzung aller zur Verfügung stehenden Energie- und Unterhaltungssparmaßnahmen.					
Leistungen und Kennzahlen	2022	2023	2024	2025	2026	2027
Leistungen mit Leistungsmengen						
Grund-/Kennzahlen:						
Bezeichnung	2022	2023	2024	2025	2026	2027
Erläuterungen						

Teilhaushalt (01 Zentrale Verwaltung)								Erläuterung	
Ifd. Nr.	Teilergebnishaushalt	Ergebnisse	Ansätze einschl. Nachträge	Ansätze	Planungsdaten	Planungsdaten	Planungsdaten	Rechen- vorschriften	Konto- nummer
		2022	2023	2024	2025	2026	2027		
in €									
E 2	+ Zuwendungen, allgemeine Umlagen und sonstige Transfererträge	0,00	0	3.400	0	0	0		41
	41442000 Zuweisungen und Zuschüsse für laufende Zwecke / vom öffentlichen Bereich / von der EU / vom Land Erläuterungen: (2024 KPKI-Mittel)	0,00	0	3.400	0	0	0		
E 8	Summe der laufenden Erträge aus Verwaltungstätigkeit	0,00	0	3.400	0	0	0	Summe E 1 bis E 7	
E 9	- Personal- und Versorgungsaufwendungen	1.462,01	1.430	1.530	1.530	1.530	1.530		50-51
	50221000 Vergütungen Erläuterungen: (Personalführungskonto)	979,32	900	1.000	1.000	1.000	1.000		
	50222000 Leistungszulagen	90,69	100	100	100	100	100		
	50320000 Beiträge zu Versorgungskassen / Arbeitnehmer	67,02	80	80	80	80	80		
	50420000 Beiträge zur gesetzlichen Sozialversicherung / Arbeitnehmer	303,61	300	300	300	300	300		
	50900000 Pauschalierte Lohnsteuer (auch Zahlungen über Knappschaft)	21,37	50	50	50	50	50		
E 10	- Aufwendungen für Sach- und Dienstleistungen	232,40	600	5.600	600	600	600		52
	52200000 Aufwendungen für Energie / Wasser / Abwasser / Abfall	-111,38	0	0	0	0	0		
	52310000 Unterhaltung der Grundstücke, Außenanlagen, Gebäude und Gebäudeeinrichtungen Erläuterungen: (2024 zusätzlich 5.000 € für Maßnahmen im Rahmen von KIPKI)	343,78	500	5.500	500	500	500		
	52910000 Sonstige Aufwendungen für Sach- und Dienstleistungen / sonstige Aufwendungen für Sachleistungen	0,00	100	100	100	100	100		
E 11	- Abschreibungen	3.642,31	0	130	130	130	130		53
	53834000 Abschreibungen auf Geringwertige Wirtschaftsgüter (GWG)	3.642,31	0	0	0	0	0		
	53850000 Abschreibungen auf Betriebs- und Geschäftsausstattung	0,00	0	130	130	130	130		
E 14	- Sonstige laufende Aufwendungen	1.398,40	2.375	2.375	2.375	2.375	2.375		56
	56120000 Aufwendungen für Aus- und Fortbildung, Umschulung	0,00	200	200	200	200	200		
	56130000 Aufwendungen für übernommene Reisekosten für Dienstreisen und Dienstgänge	0,00	100	100	100	100	100		
	56250000 Sachverständigen-, Gerichts- und ähnliche Aufwendungen	0,00	100	100	100	100	100		
	56310000 Büromaterial	164,49	200	200	200	200	200		
	56320000 Fachliteratur, Zeitschriften	0,00	100	100	100	100	100		
	56340000 Telefon, Datenübertragungskosten	750,78	600	600	600	600	600		
	56410000 Versicherungsbeiträge	20,68	25	25	25	25	25		
	56420000 Beiträge zu Wirtschaftsverbänden, Berufsvertretungen und Vereinen	313,71	850	850	850	850	850		

Haupt-Produktbereich	1	Zentrale Verwaltung
Produktbereich	11	Innere Verwaltung
Leistung	11400	Zentrale Dienste

Teilhaushalt (01 Zentrale Verwaltung)								Erläuterung	
lfd. Nr.	Teilergebnishaushalt	Ergebnisse	Ansätze einschl. Nachträge	Ansätze	Planungsdaten	Planungsdaten	Planungsdaten	Rechen- vorschriften	Konto- nummer
		2022	2023	2024	2025	2026	2027		
		in €							
	56490000 Aufwendungen für sicherheitstechnische Betreuungen /Sonstiges	148,74	200	200	200	200	200		
E 15	Summe der laufenden Aufwendungen aus Verwaltungstätigkeit	6.735,12	4.405	9.635	4.635	4.635	4.635	Summe E 9 bis E 14	
E 16	Laufendes Ergebnis aus Verwaltungstätigkeit	-6.735,12	-4.405	-6.235	-4.635	-4.635	-4.635	E 8 ./ E 15	
E 20	Ordentliches Ergebnis	-6.735,12	-4.405	-6.235	-4.635	-4.635	-4.635	E 16 + E 19	
E 23	Jahresergebnis (Jahresüberschuss /Jahresfehlbetrag)	-6.735,12	-4.405	-6.235	-4.635	-4.635	-4.635	Summe E 20 bis E 22	

Haupt-Produktbereich	1	Zentrale Verwaltung
Produktbereich	11	Innere Verwaltung
Leistung	11400	Zentrale Dienste

Teilhaushalt (01 Zentrale Verwaltung)								Erläuterung	
lfd. Nr.	Teilfinanzhaushalt	Ergebnisse	Ansätze einschl. Nachträge	Ansätze	Planungsdaten	Planungsdaten	Planungsdaten	Rechen- vorschriften	Konto- nummer
		2022	2023	2024	2025	2026	2027		
in €									
F 23	Saldo der ordentlichen und außerordentlichen Ein- und Auszahlungen	-2.874,82	-4.405	-6.105	-4.505	-4.505	-4.505	Summe F 20 bis F 22	
F 29	– Auszahlungen für Sachanlagen	3.642,31	1.200	0	0	0	0		785
	78570000 Auszahlungen für Betriebs- und Geschäftsausstattung, Pflanzen und Tiere und geringwertige Vermögensgegenstände	3.642,31	1.200	0	0	0	0		
F 32	Summe der Auszahlungen aus Investitionstätigkeit	3.642,31	1.200	0	0	0	0	Summe F 28 bis F 31	
F 33	Saldo der Ein- und Auszahlungen aus Investitionstätigkeit	-3.642,31	-1.200	0	0	0	0	F 27 ./. F 32	
F 34	Finanzmittelüberschuss/ Finanzmittelfehlbetrag	-6.517,13	-5.605	-6.105	-4.505	-4.505	-4.505	F 23 + F 33	

Haupt-Produktbereich	1	Zentrale Verwaltung
Produktbereich	11	Innere Verwaltung
Leistung	11410	Zentrales Grundstücks- und Gebäudemanagement

Wesentliche Produkte des Teilhaushaltes (01 Zentrale Verwaltung)						
Produkt:	11410 - Zentrales Grundstücks- und Gebäudemanagement					
Verantwortlich:	Bürgermeister / in, Beigeordnete und Gemeinderat					
Produkt-/ Leistungsbeschreibung:	Umfasst den Grundstücksverkehr in Form von Erwerb und Veräußerung, Unterhaltung und Bewirtschaftung von bebauten und unbebauten Grundstücken. Verwaltung von Miet- und Pachtverträgen.					
Auftragsgrundlage::	Gesetze, Verordnungen, Satzungen und Beschlüsse der Gremien					
Ziele:	Aufrechterhaltung einer optimalen Grundstücks- und Gebäudeinfrastruktur. Bereitstellung und Erhalt von funktionstüchtigen Gebäuden. Ordnungsgemäße und wirtschaftliche Verwaltung von bebauten und unbebauten Grundstücken sowie Gebäuden.					
Leistungen und Kennzahlen	2022	2023	2024	2025	2026	2027
Leistungen mit Leistungsmengen						
Grund-/Kennzahlen:						
Bezeichnung	2022	2023	2024	2025	2026	2027
Erläuterungen						

Teilhaushalt (01 Zentrale Verwaltung)								Erläuterung	
lfd. Nr.	Teilergebnishaushalt	Ergebnisse	Ansätze einschl. Nachträge	Ansätze	Planungsdaten	Planungsdaten	Planungsdaten	Rechen- vorschriften	Konto- nummer
		2022	2023	2024	2025	2026	2027		
in €									
E 2	+ Zuwendungen, allgemeine Umlagen und sonstige Transfererträge	577,94	570	570	570	570	570		41
	41510000 Erträge Auflösung Sonderposten aus Zuwendungen öffentlicher Bereich	543,79	540	540	540	540	540		
	41590000 Erträge Auflösung Sonderposten aus Zuwendungen Sonstige	34,15	30	30	30	30	30		
E 4	+ Öffentlich-rechtliche Leistungsentgelte	0,00	150	150	150	150	150		43
	43210000 Entgelte für die Benutzung von öffentlichen Einrichtungen und für wirtschaftliche Dienstleistungen Erläuterungen: (Alte Schule)	0,00	150	150	150	150	150		
E 5	+ Privatrechtliche Leistungsentgelte	12.394,53	12.350	12.350	12.350	12.350	12.350		441, 443, 444, 445
	44120000 Mieten und Pachten Erläuterungen: - Angelverein 6.150 € (Anpassung erfolgt wie folgt: Sollte sich der Preisindex für die Lebenshaltung aller privaten Haushalte um mehr als 10% erhöhen oder verringern, so erhöht oder verringert sich jeweils um den gleichen Prozentsatz der zu zahlende jährliche Pachtzins).	6.150,00	6.150	6.150	6.150	6.150	6.150		
	44121000 Mieten und Pachten unbebaute Grundstücke - Allg. Landpacht (PK-Bereich) Erläuterungen: - Allg. Landpacht - Parkflächen Waldsee - Badnutzung Waldsee - Campingplatz	6.244,53	6.200	6.200	6.200	6.200	6.200		
E 8	Summe der laufenden Erträge aus Verwaltungstätigkeit	12.972,47	13.070	13.070	13.070	13.070	13.070	Summe E 1 bis E 7	
E 9	- Personal- und Versorgungsaufwendungen	13,24	650	650	650	650	650		50-51
	50221000 Vergütungen	0,00	500	500	500	500	500		
	50320000 Beiträge zu Versorgungskassen / Arbeitnehmer	13,24	50	50	50	50	50		
	50420000 Beiträge zur gesetzlichen Sozialversicherung / Arbeitnehmer	0,00	100	100	100	100	100		
E 10	- Aufwendungen für Sach- und Dienstleistungen	5.779,26	58.200	93.200	21.200	11.700	11.700		52
	52200000 Aufwendungen für Energie / Wasser / Abwasser / Abfall Erläuterungen: (Alte Schule)	4.856,42	10.000	8.000	8.000	8.000	8.000		
	52210000 Bewirtschaftungskosten unbebaute Grundstücke Erläuterungen: (u.a. Waldsee, Altes Wasserbassin)	21,56	200	200	200	200	200		

Teilhaushalt (01 Zentrale Verwaltung)								Erläuterung	
lfd. Nr.	Teilergebnishaushalt	Ergebnisse	Ansätze einschl. Nachträge	Ansätze	Planungsdaten	Planungsdaten	Planungsdaten	Rechen- vorschriften	Konto- nummer
		2022	2023	2024	2025	2026	2027		
in €									
52310000	Unterhaltung der Grundstücke, Außenanlagen, Gebäude und Gebäudeeinrichtungen Erläuterungen: (2024 zusätzlich Alte Schule Sanierung Kamin 5.000 € Rettungsschlauch für Brandfall Treppenhaus 11.000 € Scheune Alte Schule Deckenverkleidung 3.000 € Verzuarbeiten Garage und Nebenräume 3.000 € Anstrich Holztüren und Tor 3.000 € Backes Sanierung Fassade Backes 15.000 €)	901,28	5.000	42.000	2.000	2.000	2.000		
52311000	Unterhaltung der Grundstücke, Außenanlagen, Gebäude und Gebäudeeinrichtungen / Grundstücke Erläuterungen: (2024 zusätzlich Waldsee 500 € für Dammfuß, 500 € für Zugang Mönch, 500 € Staumarke Mönch, 40.000 € für Uferbefestigung und 2025 10.000 € für Uferbefestigung)	0,00	42.500	42.500	10.500	1.000	1.000		
52380000	Geringwertige Geräte, Ausstattungs-, Ausrüstungs- und sonstige Gebrauchsgegenstände	0,00	500	500	500	500	500		
E 11	– Abschreibungen	2.754,92	2.705	2.705	2.705	2.705	2.705		53
53300000	Abschreibungen auf unbebaute Grundstücke und grundstücksgleiche Rechte	3,58	5	5	5	5	5		
53400000	Abschreibungen auf bebaute Grundstücke und grundstücksgleiche Rechte	2.700,66	2.700	2.700	2.700	2.700	2.700		
53850000	Abschreibungen auf Betriebs- und Geschäftsausstattung	50,68	0	0	0	0	0		
E 14	– Sonstige laufende Aufwendungen	3.207,33	3.300	3.300	3.300	3.300	3.300		56
56210000	Mieten, Pachten und Erbbauzinsen Erläuterungen: (Fischereipacht für Grenzbach um Waldsee an den Fürst zu Wied. Anpassung erfolgt wie folgt: Sollte sich der Preisindex für die Lebenshaltung aller privaten Haushalte um mehr als 10% erhöhen oder verringern, so erhöht oder verringert sich jeweils um den gleichen Prozentsatz der zu zahlende jährliche Pachtzins).	2.454,20	2.500	2.500	2.500	2.500	2.500		
56410000	Versicherungsbeiträge	753,13	800	800	800	800	800		
E 15	Summe der laufenden Aufwendungen aus Verwaltungstätigkeit	11.754,75	64.855	99.855	27.855	18.355	18.355	Summe E 9 bis E 14	
E 16	Laufendes Ergebnis aus Verwaltungstätigkeit	1.217,72	-51.785	-86.785	-14.785	-5.285	-5.285	E 8 ./ E 15	
E 20	Ordentliches Ergebnis	1.217,72	-51.785	-86.785	-14.785	-5.285	-5.285	E 16 + E 19	
E 23	Jahresergebnis (Jahresüberschuss / Jahresfehlbetrag)	1.217,72	-51.785	-86.785	-14.785	-5.285	-5.285	Summe E 20 bis E 22	

Haupt-Produktbereich	1	Zentrale Verwaltung
Produktbereich	11	Innere Verwaltung
Leistung	11410	Zentrales Grundstücks- und Gebäudemanagement

Teilhaushalt (01 Zentrale Verwaltung)								Erläuterung	
Ifd. Nr.	Teilfinanzhaushalt	Ergebnisse	Ansätze einschl. Nachträge	Ansätze	Planungsdaten	Planungsdaten	Planungsdaten	Rechen- vorschriften	Konto- nummer
		2022	2023	2024	2025	2026	2027		
in €									
F 23	Saldo der ordentlichen und außerordentlichen Ein- und Auszahlungen	3.934,02	-49.650	-84.650	-12.650	-3.150	-3.150	Summe F 20 bis F 22	
F 29	- Auszahlungen für Sachanlagen	1.176,99	130.000	150.000	325.000	0	0		785
	78510000 Auszahlungen für unbebaute Grundstücke und grundstücksgleiche Rechte	1.176,99	45.000	45.000	0	0	0		
	78520000 Auszahlungen für bebaute Grundstücke und grundstücksgleiche Rechte	0,00	0	0	0	0	0		
	78590000 Auszahlungen für Anlagen im Bau und für geleistete Anzahlungen	0,00	85.000	105.000	325.000	0	0		
F 32	Summe der Auszahlungen aus Investitionstätigkeit	1.176,99	130.000	150.000	325.000	0	0	Summe F 28 bis F 31	
F 33	Saldo der Ein- und Auszahlungen aus Investitionstätigkeit	-1.176,99	-130.000	-150.000	-325.000	0	0	F 27 ./. F 32	
F 34	Finanzmittelüberschuss/ Finanzmittelfehlbetrag	2.757,03	-179.650	-234.650	-337.650	-3.150	-3.150	F 23 + F 33	

Haupt-Produktbereich	1	Zentrale Verwaltung
Produktbereich	11	Innere Verwaltung
Leistung	11430	Bauhof

Wesentliche Produkte des Teilhaushaltes (01 Zentrale Verwaltung)						
Produkt:	11430 - Bauhof					
Verantwortlich:	Bürgermeister / in, Beigeordnete und Gemeinderat					
Produkt-/ Leistungsbeschreibung:	Das Aufgabengebiet umfasst hauptsächlich die Pflege und Unterhaltung der Grundstücke, Gebäude, Spiel- und Sportplätze, Grünanlagen, Grillhütte, Straßen, Wege, Plätze, des Friedhofes und der Fahrzeuge. Die Vergütungen für tariflich Beschäftigte sind auch hier zugeordnet.					
Auftragsgrundlage::	Gesetze, Verordnungen, Satzungen und Beschlüsse der Gremien					
Ziele:	Erhaltung des Infrastrukturvermögens und Aufrechterhaltung der Verkehrssicherheit zur Vermeidung von Sach- und Personen- schäden in der Gemeinde. Erbringung von Reparaturleistungen für die kommunalen Einrichtungen der Gemeinde. Pflege und Erhaltung der Substanz und somit Verbesserung des allgemeinen Ortsbildes. Effektiver Einsatz der Bauhofmitarbeiter unter Berücksichtigung der Jahreszeiten bei gleichbleibenden bzw. sinkenden Kosten. Optimale Bewirtschaftung des Bauhofgebäudes bei Ausnutzung aller zur Verfügung stehenden Energie- und Unterhaltungssparmaßnahmen.					
Leistungen und Kennzahlen	2022	2023	2024	2025	2026	2027
Leistungen mit Leistungsmengen						
Grund-/Kennzahlen:						
Bezeichnung	2022	2023	2024	2025	2026	2027
Erläuterungen						

Teilhaushalt (01 Zentrale Verwaltung)								Erläuterung	
lfd. Nr.	Teilergebnishaushalt	Ergebnisse	Ansätze einschl. Nachträge	Ansätze	Planungsdaten	Planungsdaten	Planungsdaten	Rechen- vorschriften	Konto- nummer
		2022	2023	2024	2025	2026	2027		
in €									
E 10	- Aufwendungen für Sach- und Dienstleistungen	1.045,14	1.800	1.800	1.800	1.800	1.800		52
	52310000 Unterhaltung der Grundstücke, Außenanlagen, Gebäude und Gebäudeeinrichtungen Erläuterungen: (Ehemaliges Feuerwehrhaus)	775,65	750	750	750	750	750		
	52350000 Fahrzeugunterhaltung	269,49	750	750	750	750	750		
	52380000 Geringwertige Geräte, Ausstattungs-, Ausrüstungs- und sonstige Gebrauchsgegenstände Erläuterungen: (Unfallschutz für Gemeindearbeiter)	0,00	300	300	300	300	300		
E 11	- Abschreibungen	11,92	15	15	15	15	15		53
	53400000 Abschreibungen auf bebaute Grundstücke und grundstücksgleiche Rechte	11,92	15	15	15	15	15		
E 15	Summe der laufenden Aufwendungen aus Verwaltungstätigkeit	1.057,06	1.815	1.815	1.815	1.815	1.815	Summe E 9 bis E 14	
E 16	Laufendes Ergebnis aus Verwaltungstätigkeit	-1.057,06	-1.815	-1.815	-1.815	-1.815	-1.815	E 8 J. E 15	
E 20	Ordentliches Ergebnis	-1.057,06	-1.815	-1.815	-1.815	-1.815	-1.815	E 16 + E 19	
E 23	Jahresergebnis (Jahresüberschuss /Jahresfehlbetrag)	-1.057,06	-1.815	-1.815	-1.815	-1.815	-1.815	Summe E 20 bis E 22	

Haupt-Produktbereich	1	Zentrale Verwaltung
Produktbereich	11	Innere Verwaltung
Leistung	11430	Bauhof

Teilhaushalt (01 Zentrale Verwaltung)								Erläuterung	
lfd. Nr.	Teilfinanzhaushalt	Ergebnisse	Ansätze einschl. Nachträge	Ansätze	Planungsdaten	Planungsdaten	Planungsdaten	Rechen- vorschriften	Konto- nummer
		2022	2023	2024	2025	2026	2027		
		in €							
F 23	Saldo der ordentlichen und außerordentlichen Ein- und Auszahlungen	-1.045,14	-1.800	-1.800	-1.800	-1.800	-1.800	Summe F 20 bis F 22	
F 34	Finanzmittelüberschuss/ Finanzmittelfehlbetrag	-1.045,14	-1.800	-1.800	-1.800	-1.800	-1.800	F 23 + F 33	

Haupt-Produktbereich	1	Zentrale Verwaltung
Produktbereich	12	Sicherheit und Ordnung
Leistung	12100	Statistik und Wahlen

Wesentliche Produkte des Teilhaushaltes (01 Zentrale Verwaltung)						
Produkt:	12100 - Statistik und Wahlen					
Verantwortlich:	Ortsbürgermeister / in, Beigeordnete und Gemeinderat					
Produkt-/ Leistungsbeschreibung:	Rechtzeitige Planung, Abwicklung und reibungsloser Ablauf der Wahlen. Zügige Auswertung und Erstellung von Statistiken. Einhaltung aller gesetzlichen Vorschriften.					
Auftragsgrundlage:	Gesetze, Verordnungen, Satzungen und Beschlüsse der Gremien					
Ziele:	Beteiligung der Bürger am politischen Willensbildungs- und Entscheidungsprozesses. Bildung einer demokratischen legitimierten Volksvertretung. Sicherstellung des aktiven und passiven Wahlrechts.					
Leistungen und Kennzahlen	2022	2023	2024	2025	2026	2027
Leistungen mit Leistungsmengen						
Grund-/Kennzahlen:						
Bezeichnung	2022	2023	2024	2025	2026	2027
Erläuterungen						

Teilhaushalt (01 Zentrale Verwaltung)								Erläuterung	
lfd. Nr.	Teilergebnishaushalt	Ergebnisse	Ansätze einschl. Nachträge	Ansätze	Planungsdaten	Planungsdaten	Planungsdaten	Rechen- vorschriften	Konto- nummer
		2022	2023	2024	2025	2026	2027		
in €									
E 6	+ Kostenerstattungen und Kostenumlagen	0,00	150	150	150	150	150		442
	44242000 Kostenerstattungen und Kostenumlagen / vom öffentlichen Bereich / von der EU / vom Land	0,00	150	150	150	150	150		
E 8	Summe der laufenden Erträge aus Verwaltungstätigkeit	0,00	150	150	150	150	150	Summe E 1 bis E 7	
E 10	- Aufwendungen für Sach- und Dienstleistungen	250,00	300	300	300	300	300		52
	52910000 Sonstige Aufwendungen für Sach- und Dienstleistungen / sonstige Aufwendungen für Sachleistungen	250,00	300	300	300	300	300		
E 15	Summe der laufenden Aufwendungen aus Verwaltungstätigkeit	250,00	300	300	300	300	300	Summe E 9 bis E 14	
E 16	Laufendes Ergebnis aus Verwaltungstätigkeit	-250,00	-150	-150	-150	-150	-150	E 8 ./. E 15	
E 20	Ordentliches Ergebnis	-250,00	-150	-150	-150	-150	-150	E 16 + E 19	
E 23	Jahresergebnis (Jahresüberschuss /Jahresfehlbetrag)	-250,00	-150	-150	-150	-150	-150	Summe E 20 bis E 22	

Haupt-Produktbereich	1	Zentrale Verwaltung
Produktbereich	12	Sicherheit und Ordnung
Leistung	12100	Statistik und Wahlen

Teilhaushalt (01 Zentrale Verwaltung)								Erläuterung	
lfd. Nr.	Teilfinanzhaushalt	Ergebnisse	Ansätze einschl. Nachträge	Ansätze	Planungsdaten	Planungsdaten	Planungsdaten	Rechen- vorschriften	Konto- nummer
		2022	2023	2024	2025	2026	2027		
in €									
F 23	Saldo der ordentlichen und außerordentlichen Ein- und Auszahlungen	-250,00	-150	-150	-150	-150	-150	Summe F 20 bis F 22	
F 34	Finanzmittelüberschuss/ Finanzmittelfehlbetrag	-250,00	-150	-150	-150	-150	-150	F 23 + F 33	

Haupt-Produktbereich	2	Schule und Kultur
Produktbereich	28	Heimat- und sonstige Kulturpflege
Leistung	28100	Heimat- und sonstige Kulturpflege

Wesentliche Produkte des Teilhaushaltes (01 Zentrale Verwaltung)						
Produkt:	28100 - Heimat- und sonstige Kulturpflege					
Verantwortlich:	Ortsbürgermeister / in, Beigeordnete und Gemeinderat					
Produkt-/ Leistungsbeschreibung:	Förderung von Vereinen, Durchführung von öffentlichen Veranstaltungen kultureller Art, Brauchtums- und Heimatpflege. Organisation und Durchführung der wiederkehrenden jährlichen Veranstaltungen (Seniorenweihnachtsfeier, Nikolausfeier, Martinsfeier, etc.)					
Auftragsgrundlage:	Gesetze, Verordnungen, Satzungen und Beschlüsse der Gremien					
Ziele:	Pflege des Brauchtums und Förderung des privaten ehrenamtlichen Engagements. Durch finanzielle und beratende Impulse weiterhin Anreize für die Ortsvereine schaffen um Veranstaltungen durchzuführen mit dem Ziel, die kulturellen Angebote in der Gemeinde zu erweitern.					
Leistungen und Kennzahlen	2022	2023	2024	2025	2026	2027
Leistungen mit Leistungsmengen						
Grund-/Kennzahlen:						
Bezeichnung	2022	2023	2024	2025	2026	2027
Erläuterungen						

Teilhaushalt (01 Zentrale Verwaltung)								Erläuterung	
lfd. Nr.	Teilergebnishaushalt	Ergebnisse	Ansätze einschl. Nachträge	Ansätze	Planungsdaten	Planungsdaten	Planungsdaten	Rechenvorschriften	Kontonummer
		2022	2023	2024	2025	2026	2027		
in €									
E 2	+ Zuwendungen, allgemeine Umlagen und sonstige Transfererträge	0,00	250	0	0	0	0		41
	41443000 Zuweisungen und Zuschüsse für laufende Zwecke / vom öffentlichen Bereich / von der EU / von Gemeinden und Gemeindeverbänden	0,00	250	0	0	0	0		
E 5	+ Privatrechtliche Leistungsentgelte	0,00	100	100	100	100	100		441, 443, 444, 445
	44110000 Erträge aus Verkäufen von Vorräten Erläuterungen: (Fahnen, Wappen)	0,00	100	100	100	100	100		
E 7	+ Sonstige laufende Erträge	150,00	0	0	0	0	0		451-452, 46
	46290000 Weitere sonstige laufende Erträge / Sonstige	150,00	0	0	0	0	0		
E 8	Summe der laufenden Erträge aus Verwaltungstätigkeit	150,00	350	100	100	100	100	Summe E 1 bis E 7	
E 10	- Aufwendungen für Sach- und Dienstleistungen	1.709,37	2.000	2.000	2.000	2.000	2.000		52
	52490000 Sonstige Aufwendungen für Sachleistungen Erläuterungen: (Senioren- und Nikolausfeier)	1.709,37	2.000	2.000	2.000	2.000	2.000		
E 12	- Zuwendungen, Umlagen und sonstige Transferaufwendungen	300,00	300	300	300	300	300		54
	54190000 Zuweisungen und Zuschüsse für laufende Zwecke / an Sonstige Erläuterungen: (Kirchenchor Maroth-Marienhausen und FFW)	300,00	300	300	300	300	300		
E 14	- Sonstige laufende Aufwendungen	201,95	220	220	220	220	220		56
	56420000 Beiträge zu Wirtschaftsverbänden, Berufsvertretungen und Vereinen Erläuterungen: (Förderkreis GS Marienrachdorf, Evangelischer Krankenhausverein und Kulturkreis VG-Selters)	201,95	220	220	220	220	220		
E 15	Summe der laufenden Aufwendungen aus Verwaltungstätigkeit	2.211,32	2.520	2.520	2.520	2.520	2.520	Summe E 9 bis E 14	
E 16	Laufendes Ergebnis aus Verwaltungstätigkeit	-2.061,32	-2.170	-2.420	-2.420	-2.420	-2.420	E 8 J. E 15	
E 20	Ordentliches Ergebnis	-2.061,32	-2.170	-2.420	-2.420	-2.420	-2.420	E 16 + E 19	
E 23	Jahresergebnis (Jahresüberschuss / Jahresfehlbetrag)	-2.061,32	-2.170	-2.420	-2.420	-2.420	-2.420	Summe E 20 bis E 22	

Haupt-Produktbereich	2	Schule und Kultur
Produktbereich	28	Heimat- und sonstige Kulturpflege
Leistung	28100	Heimat- und sonstige Kulturpflege

Teilhaushalt (01 Zentrale Verwaltung)								Erläuterung	
lfd. Nr.	Teilfinanzhaushalt	Ergebnisse	Ansätze einschl. Nachträge	Ansätze	Planungsdaten	Planungsdaten	Planungsdaten	Rechen- vorschriften	Konto- nummer
		2022	2023	2024	2025	2026	2027		
		in €							
F 23	Saldo der ordentlichen und außerordentlichen Ein- und Auszahlungen	-1.447,40	-2.170	-2.420	-2.420	-2.420	-2.420	Summe F 20 bis F 22	
F 34	Finanzmittelüberschuss/ Finanzmittelfehlbetrag	-1.447,40	-2.170	-2.420	-2.420	-2.420	-2.420	F 23 + F 33	

Haupt-Produktbereich	3	Soziales und Jugend
Produktbereich	36	Kinder-, Jugend- und Familienhilfe
Leistung	36520	Kindertagesstätten, Kindergärten, Spiel- und Lern tuben

Wesentliche Produkte des Teilhaushaltes (02 Einrichtungen für Kinder und Jugend, Sportstätten)						
Produkt:	36520 - Kindertagesstätten, Kindergärten, Spiel- und Lern tuben					
Verantwortlich:	Bürgermeister / in, Beigeordnete, Gemeinderat und Kindergartenleiterin					
Produkt-/ Leistungsbeschreibung:	Kindertagesstätten sind Einrichtungen für Kinder im Vorschulalter. Sie sind allgemeine Erziehungs- und Bildungseinrichtungen zur Förderung der Entwicklung von Kindern zu eigenverantwortlichen Menschen mit sozialer Kompetenz.					
Auftragsgrundlage::	Gesetze, Verordnungen, Satzungen und Beschlüsse der Gremien					
Ziele:	Erziehungs- und Bildungsarbeit mit Kindern, damit Förderung der Gemeinschaftsfähigkeit und Ausgleich sozialer Benachteiligungen. Bereitstellung einer ausreichenden Zahl an Kindergartenplätzen und des erforderlichen Personals. Bedarfsorientierte und flexible Öffnungszeiten. Optimale Bewirtschaftung des Kindergartengebäudes bei Ausnutzung aller zur Verfügung stehenden Energie- und Unterhaltungssparmaßnahmen, damit Aufrechterhaltung einer optimalen Gebäudeinfrastruktur.					
Leistungen und Kennzahlen	2022	2023	2024	2025	2026	2027
Leistungen mit Leistungsmengen						
Grund-/Kennzahlen:						
Bezeichnung	2022	2023	2024	2025	2026	2027
Erläuterungen						

Teilhaushalt (02 Einrichtungen für Kinder und Jugend, Sportstätten)								Erläuterung	
lfd. Nr.	Teilergebnishaushalt	Ergebnisse	Ansätze einschl. Nachträge	Ansätze	Planungsdaten	Planungsdaten	Planungsdaten	Rechen- vorschriften	Konto- nummer
		2022	2023	2024	2025	2026	2027		
in €									
E 11	– Abschreibungen	1.787,47	1.350	1.350	1.300	1.300	1.300		53
	53230000 Abschreibungen auf immaterielle Vermögensgegenstände (Investitionszuschüsse)	1.787,47	1.350	1.350	1.300	1.300	1.300		
E 12	– Zuwendungen, Umlagen und sonstige Transferaufwendungen	11.015,04	24.550	14.300	14.300	14.300	14.300		54
	54144000 Zuweisungen und Zuschüsse für laufende Zwecke / an den öffentlichen Bereich / an die EU / an Zweckverbände	11.015,04	24.550	14.300	14.300	14.300	14.300		
E 15	Summe der laufenden Aufwendungen aus Verwaltungstätigkeit	12.802,51	25.900	15.650	15.600	15.600	15.600	Summe E 9 bis E 14	
E 16	Laufendes Ergebnis aus Verwaltungstätigkeit	-12.802,51	-25.900	-15.650	-15.600	-15.600	-15.600	E 8 J. E 15	
E 20	Ordentliches Ergebnis	-12.802,51	-25.900	-15.650	-15.600	-15.600	-15.600	E 16 + E 19	
E 23	Jahresergebnis (Jahresüberschuss /Jahresfehlbetrag)	-12.802,51	-25.900	-15.650	-15.600	-15.600	-15.600	Summe E 20 bis E 22	

Haupt-Produktbereich	3	Soziales und Jugend
Produktbereich	36	Kinder-, Jugend- und Familienhilfe
Leistung	36520	Kindertagesstätten, Kindergärten, Spiel- und Lern tuben

Teilhaushalt (02 Einrichtungen für Kinder und Jugend, Sportstätten)								Erläuterung	
Ifd. Nr.	Teilfinanzhaushalt	Ergebnisse	Ansätze einschl. Nachträge	Ansätze	Planungsdaten	Planungsdaten	Planungsdaten	Rechen- vorschriften	Konto- nummer
		2022	2023	2024	2025	2026	2027		
in €									
F 23	Saldo der ordentlichen und außerordentlichen Ein- und Auszahlungen	-11.015,04	0	0	0	0	0	Summe F 20 bis F 22	
F 28	- Auszahlungen für immaterielle Vermögensgegenstände	2.255,56	12.100	18.000	0	0	0		781, 784
	78420000 Auszahlungen für Investitionszuschüsse Nutzungsberechtigter	2.255,56	12.100	18.000	0	0	0		
F 32	Summe der Auszahlungen aus Investitionstätigkeit	2.255,56	12.100	18.000	0	0	0	Summe F 28 bis F 31	
F 33	Saldo der Ein- und Auszahlungen aus Investitionstätigkeit	-2.255,56	-12.100	-18.000	0	0	0	F 27 ./ F 32	
F 34	Finanzmittelüberschuss/ Finanzmittelfehlbetrag	-13.270,60	-12.100	-18.000	0	0	0	F 23 + F 33	

Haupt-Produktbereich	3	Soziales und Jugend
Produktbereich	36	Kinder-, Jugend- und Familienhilfe
Leistung	36600	Einrichtungen der Jugendarbeit

Wesentliche Produkte des Teilhaushaltes (02 Einrichtungen für Kinder und Jugend, Sportstätten)						
Produkt:	36600 - Einrichtungen der Jugendarbeit					
Verantwortlich:	Bürgermeister / in, Beigeordnete und Gemeinderat					
Produkt-/ Leistungsbeschreibung:	Zu den "Einrichtungen der Jugendarbeit" gehören in der Gemeinde überwiegend die Kinderspielplätze.					
Auftragsgrundlage:	Gesetze, Verordnungen, Satzungen und Beschlüsse der Gremien					
Ziele:	Erhaltung und Bereitstellung der bestehenden Kinderspielplätze als verkehrssichere Anlagen. Sicherheitsüberprüfungen durch externe Gutachter. Keine Kostensteigerung bei Einhaltung der gesetzlichen Vorgaben und der Sicherheitsstandards.					
Leistungen und Kennzahlen	2022	2023	2024	2025	2026	2027
Leistungen mit Leistungsmengen						
Grund-/Kennzahlen:						
Bezeichnung	2022	2023	2024	2025	2026	2027
Erläuterungen						

Teilhaushalt (02 Einrichtungen für Kinder und Jugend, Sportstätten)								Erläuterung	
lfd. Nr.	Teilergebnishaushalt	Ergebnisse	Ansätze einschl. Nachträge	Ansätze	Planungsdaten	Planungsdaten	Planungsdaten	Rechen- vorschriften	Konto- nummer
		2022	2023	2024	2025	2026	2027		
in €									
E 2	+ Zuwendungen, allgemeine Umlagen und sonstige Transfererträge	100,85	100	100	100	100	100		41
	41590000 Erträge Auflösung Sonderposten aus Zuwendungen Sonstige	100,85	100	100	100	100	100		
E 8	Summe der laufenden Erträge aus Verwaltungstätigkeit	100,85	100	100	100	100	100	Summe E 1 bis E 7	
E 9	- Personal- und Versorgungsaufwendungen	908,83	870	870	870	870	870		50-51
	50221000 Vergütungen	659,48	600	600	600	600	600		
	50320000 Beiträge zu Versorgungskassen / Arbeitnehmer	49,46	50	50	50	50	50		
	50420000 Beiträge zur gesetzlichen Sozialversicherung / Arbeitnehmer	186,70	200	200	200	200	200		
	50900000 Pauschalierte Lohnsteuer (auch Zahlungen über Knappschaft)	13,19	20	20	20	20	20		
E 10	- Aufwendungen für Sach- und Dienstleistungen	801,62	700	700	700	700	700		52
	52310000 Unterhaltung der Grundstücke, Außenanlagen, Gebäude und Gebäudeeinrichtungen	801,62	500	500	500	500	500		
	52380000 Geringwertige Geräte, Ausstattungs-, Ausrüstungs- und sonstige Gebrauchsgegenstände	0,00	200	200	200	200	200		
E 11	- Abschreibungen	507,93	550	550	150	150	150		53
	53850000 Abschreibungen auf Betriebs- und Geschäftsausstattung	507,93	550	550	150	150	150		
E 15	Summe der laufenden Aufwendungen aus Verwaltungstätigkeit	2.218,38	2.120	2.120	1.720	1.720	1.720	Summe E 9 bis E 14	
E 16	Laufendes Ergebnis aus Verwaltungstätigkeit	-2.117,53	-2.020	-2.020	-1.620	-1.620	-1.620	E 8./ E 15	
E 20	Ordentliches Ergebnis	-2.117,53	-2.020	-2.020	-1.620	-1.620	-1.620	E 16 + E 19	
E 23	Jahresergebnis (Jahresüberschuss /Jahresfehlbetrag)	-2.117,53	-2.020	-2.020	-1.620	-1.620	-1.620	Summe E 20 bis E 22	

Haupt-Produktbereich	3	Soziales und Jugend
Produktbereich	36	Kinder-, Jugend- und Familienhilfe
Leistung	36600	Einrichtungen der Jugendarbeit

Teilhaushalt (02 Einrichtungen für Kinder und Jugend, Sportstätten)								Erläuterung	
lfd. Nr.	Teilfinanzhaushalt	Ergebnisse	Ansätze einschl. Nachträge	Ansätze	Planungsdaten	Planungsdaten	Planungsdaten	Rechen- vorschriften	Konto- nummer
		2022	2023	2024	2025	2026	2027		
		in €							
F 23	Saldo der ordentlichen und außerordentlichen Ein- und Auszahlungen	-1.710,45	-1.570	-1.570	-1.570	-1.570	-1.570	Summe F 20 bis F 22	
F 34	Finanzmittelüberschuss/ Finanzmittelfehlbetrag	-1.710,45	-1.570	-1.570	-1.570	-1.570	-1.570	F 23 + F 33	

Haupt-Produktbereich	4	Gesundheit und Sport
Produktbereich	42	Sportförderung
Leistung	42400	Sportstätten und Bäder

Wesentliche Produkte des Teilhaushaltes (02 Einrichtungen für Kinder und Jugend, Sportstätten)						
Produkt:	42400 - Sportstätten und Bäder					
Verantwortlich:	Bürgermeister / in, Beigeordnete und Gemeinderat					
Produkt-/ Leistungsbeschreibung:	Bereitstellung und Ausbau der Sportplätze. Unterhaltung und Bewirtschaftung der Anlagen.					
Auftragsgrundlage::	Gesetze, Verordnungen, Satzungen und Beschlüsse der Gremien					
Ziele:	Bereitstellung und Ausbau der Sportanlagen für die aktive Betätigung der Einwohner und die Durchführung von sportlichen Wettkämpfen. Bedarfsgerechte Sportstättenentwicklung und Sanierung der Anlagen. Kostensparende Unterhaltung und Bewirtschaftung der Anlagen.					
Leistungen und Kennzahlen	2022	2023	2024	2025	2026	2027
Leistungen mit Leistungsmengen						
Grund-/Kennzahlen:						
Bezeichnung	2022	2023	2024	2025	2026	2027
Erläuterungen						

Teilhaushalt (02 Einrichtungen für Kinder und Jugend, Sportstätten)								Erläuterung	
lfd. Nr.	Teilergebnishaushalt	Ergebnisse	Ansätze einschl. Nachträge	Ansätze	Planungsdaten	Planungsdaten	Planungsdaten	Rechen- vorschriften	Konto- nummer
		2022	2023	2024	2025	2026	2027		
in €									
E 9	- Personal- und Versorgungsaufwendungen	673,72	900	900	900	900	900		50-51
	50221000 Vergütungen	488,92	600	600	600	600	600		
	50320000 Beiträge zu Versorgungskassen / Arbeitnehmer	36,67	50	50	50	50	50		
	50420000 Beiträge zur gesetzlichen Sozialversicherung / Arbeitnehmer	138,35	200	200	200	200	200		
	50900000 Pauschalierte Lohnsteuer (auch Zahlungen über Knappschaft)	9,78	50	50	50	50	50		
E 10	- Aufwendungen für Sach- und Dienstleistungen	0,00	300	300	300	300	300		52
	52310000 Unterhaltung der Grundstücke, Außenanlagen, Gebäude und Gebäudeeinrichtungen	0,00	300	300	300	300	300		
E 15	Summe der laufenden Aufwendungen aus Verwaltungstätigkeit	673,72	1.200	1.200	1.200	1.200	1.200	Summe E 9 bis E 14	
E 16	Laufendes Ergebnis aus Verwaltungstätigkeit	-673,72	-1.200	-1.200	-1.200	-1.200	-1.200	E 8 J. E 15	
E 20	Ordentliches Ergebnis	-673,72	-1.200	-1.200	-1.200	-1.200	-1.200	E 16 + E 19	
E 23	Jahresergebnis (Jahresüberschuss /Jahresfehlbetrag)	-673,72	-1.200	-1.200	-1.200	-1.200	-1.200	Summe E 20 bis E 22	

Haupt-Produktbereich	4	Gesundheit und Sport
Produktbereich	42	Sportförderung
Leistung	42400	Sportstätten und Bäder

Teilhaushalt (02 Einrichtungen für Kinder und Jugend, Sportstätten)								Erläuterung	
lfd. Nr.	Teilfinanzhaushalt	Ergebnisse	Ansätze einschl. Nachträge	Ansätze	Planungsdaten	Planungsdaten	Planungsdaten	Rechen- vorschriften	Konto- nummer
		2022	2023	2024	2025	2026	2027		
		in €							
F 23	Saldo der ordentlichen und außerordentlichen Ein- und Auszahlungen	-673,72	-1.200	-1.200	-1.200	-1.200	-1.200	Summe F 20 bis F 22	
F 34	Finanzmittelüberschuss/ Finanzmittelfehlbetrag	-673,72	-1.200	-1.200	-1.200	-1.200	-1.200	F 23 + F 33	

Haupt-Produktbereich	5	Gestaltung Umwelt
Produktbereich	51	Räumliche Planung und Entwicklung
Leistung	51100	Räumliche Planungs- und Entwicklungsmaßnahmen

Wesentliche Produkte des Teilhaushaltes (03 Kommunale Einrichtungen)						
Produkt:	51100 - Räumliche Planungs- und Entwicklungsmaßnahmen					
Verantwortlich:	Bürgermeister / in, Beigeordnete und Gemeinderat					
Produkt-/ Leistungsbeschreibung:	Aufstellung von Bebauungsplänen durch Dritte und Aufwendungen für Umlegungen. Erteilung von Negativbescheinigungen.					
Auftragsgrundlage:	Gesetze, Verordnungen, Satzungen und Beschlüsse der Gremien					
Ziele:	Zügige Umsetzung der Planungsabsichten. Gewährleistung ausreichender Entwicklungsmöglichkeiten. Sicherung der kommunalen Interessen bei Planungen Dritter.					
Leistungen und Kennzahlen	2022	2023	2024	2025	2026	2027
Leistungen mit Leistungsmengen						
Grund-/Kennzahlen:						
Bezeichnung	2022	2023	2024	2025	2026	2027
Erläuterungen						

Teilhaushalt (03 Kommunale Einrichtungen)								Erläuterung	
lfd. Nr.	Teilergebnishaushalt	Ergebnisse	Ansätze einschl. Nachträge	Ansätze	Planungsdaten	Planungsdaten	Planungsdaten	Rechen- vorschriften	Konto- nummer
		2022	2023	2024	2025	2026	2027		
in €									
E 4	+ Öffentlich-rechtliche Leistungsentgelte	15,00	100	100	100	100	100		43
	43190000 Verwaltungsgebühren einschließlich Erstattung von Auslagen / Sonstige Erläuterungen: (Verwaltungsgebühr Negativattest)	15,00	100	100	100	100	100		
E 8	Summe der laufenden Erträge aus Verwaltungstätigkeit	15,00	100	100	100	100	100	Summe E 1 bis E 7	
E 14	- Sonstige laufende Aufwendungen	0,00	25.000	35.000	10.000	0	0		56
	56250000 Sachverständigen-, Gerichts- und ähnliche Aufwendungen Erläuterungen: (Bauleitplanung und Umlegungsverfahren für Baugebiet)	0,00	25.000	35.000	10.000	0	0		
E 15	Summe der laufenden Aufwendungen aus Verwaltungstätigkeit	0,00	25.000	35.000	10.000	0	0	Summe E 9 bis E 14	
E 16	Laufendes Ergebnis aus Verwaltungstätigkeit	15,00	-24.900	-34.900	-9.900	100	100	E 8 ./. E 15	
E 20	Ordentliches Ergebnis	15,00	-24.900	-34.900	-9.900	100	100	E 16 + E 19	
E 23	Jahresergebnis (Jahresüberschuss /Jahresfehlbetrag)	15,00	-24.900	-34.900	-9.900	100	100	Summe E 20 bis E 22	

Haupt-Produktbereich	5	Gestaltung Umwelt
Produktbereich	51	Räumliche Planung und Entwicklung
Leistung	51100	Räumliche Planungs- und Entwicklungsmaßnahmen

Teilhaushalt (03 Kommunale Einrichtungen)								Erläuterung	
lfd. Nr.	Teilfinanzhaushalt	Ergebnisse	Ansätze einschl. Nachträge	Ansätze	Planungsdaten	Planungsdaten	Planungsdaten	Rechen- vorschriften	Konto- nummer
		2022	2023	2024	2025	2026	2027		
in €									
F 23	Saldo der ordentlichen und außerordentlichen Ein- und Auszahlungen	15,00	-24.900	-34.900	-9.900	100	100	Summe F 20 bis F 22	
F 34	Finanzmittelüberschuss/ Finanzmittelfehlbetrag	15,00	-24.900	-34.900	-9.900	100	100	F 23 + F 33	

Haupt-Produktbereich	5	Gestaltung Umwelt
Produktbereich	54	Verkehrsflächen und -anlagen, ÖPNV
Leistung	54100	Gemeindestraßen

Wesentliche Produkte des Teilhaushaltes (03 Kommunale Einrichtungen)						
Produkt:	54100 - Gemeindestraßen					
Verantwortlich:	Bürgermeister / in, Beigeordnete und Gemeinderat					
Produkt-/ Leistungsbeschreibung:	Bereitstellung, Unterhaltung und Instandsetzung von Straßen, Wegen, Plätzen, Haltestellen und Warthallen. Die laufende Unterhaltung beinhaltet: Straßenoberflächenentwässerung, Straßenbeleuchtung, Beschilderung, Straßenreinigung und Winterdienst, Abrechnung von Erschließungs- und Ausbaubeiträgen, Konzessionsabgaben durch Kevag und Gasversorgung.					
Auftragsgrundlage:	Gesetze, Verordnungen, Satzungen und Beschlüsse der Gremien					
Ziele:	Bereitstellung und wirtschaftliche Unterhaltung von verkehrssicheren Straßenkörpern und mittelfristige Investitionsplanung. Verbesserung und Ausbau der Verkehrsberuhigung und damit Steigerung des Wohnwertes. Angemessene Kontrolle von Straßen, Wegen und Plätzen durch Ortsbegehungen und damit schnelle und effektive Beseitigung von Schäden im Rahmen der Verkehrssicherungspflicht.					
Leistungen und Kennzahlen	2022	2023	2024	2025	2026	2027
Leistungen mit Leistungsmengen						
Grund-/Kennzahlen:						
Bezeichnung	2022	2023	2024	2025	2026	2027
Erläuterungen						

Teilhaushalt (03 Kommunale Einrichtungen)								Erläuterung	
lfd. Nr.	Teilergebnishaushalt	Ergebnisse	Ansätze einschl. Nachträge	Ansätze	Planungsdaten	Planungsdaten	Planungsdaten	Rechen- vorschriften	Konto- nummer
		2022	2023	2024	2025	2026	2027		
in €									
E 2	+ Zuwendungen, allgemeine Umlagen und sonstige Transfererträge	2.689,13	2.700	2.700	2.700	2.700	2.650		41
	41510000 Erträge Auflösung Sonderposten aus Zuwendungen öffentlicher Bereich	2.689,13	2.700	2.700	2.700	2.700	2.650		
E 4	+ Öffentlich-rechtliche Leistungsentgelte	19.537,49	19.550	19.550	19.550	19.550	18.900		43
	43700000 Erträge Auflösung Sonderposten für Beiträge	19.537,49	19.550	19.550	19.550	19.550	18.900		
E 7	+ Sonstige laufende Erträge	6.200,00	6.200	5.000	5.000	5.000	5.000		451-452, 46
	46250000 Konzessionsabgaben Erläuterungen: (Konzessionsabgabe Strom)	6.200,00	6.200	5.000	5.000	5.000	5.000		
E 8	Summe der laufenden Erträge aus Verwaltungstätigkeit	28.426,62	28.450	27.250	27.250	27.250	26.550	Summe E 1 bis E 7	
E 9	- Personal- und Versorgungsaufwendungen	1.130,38	1.450	1.450	1.450	1.450	1.450		50-51
	50221000 Vergütungen	820,36	1.000	1.000	1.000	1.000	1.000		
	50320000 Beiträge zu Versorgungskassen / Arbeitnehmer	61,53	100	100	100	100	100		
	50420000 Beiträge zur gesetzlichen Sozialversicherung / Arbeitnehmer	232,09	300	300	300	300	300		
	50900000 Pauschalierter Lohnsteuer (auch Zahlungen über Knappschaft)	16,40	50	50	50	50	50		
E 10	- Aufwendungen für Sach- und Dienstleistungen	13.981,61	40.000	29.000	28.500	28.500	28.500		52
	52200000 Aufwendungen für Energie / Wasser / Abwasser / Abfall Erläuterungen: (Entgelt Straßenoberflächenentwässerung und Straßenbeleuchtung)	11.752,25	22.000	18.000	18.000	18.000	18.000		
	52310000 Unterhaltung der Grundstücke, Außenanlagen, Gebäude und Gebäudeeinrichtungen Erläuterungen: (Pflege der Pflanzbeete, Sinkkastenreinigung, Wartung Straßenbeleuchtungsanlage, Winterdienst, Brücken, etc., 2023 2.000 Sanierung Pflaster Wohngebietsausgänge Feldwege, 5.000 € Wasserablauf von Feldweg zum Kanal Fußweg Am Weidchen)	2.229,36	17.000	10.000	10.000	10.000	10.000		
	52338000 Straßen, Wege, Plätze und Verkehrslenkungsanlagen Erläuterungen: (500 € Schilder See)	0,00	1.000	1.000	500	500	500		
E 11	- Abschreibungen	28.626,94	28.850	28.700	28.700	28.700	27.650		53
	53230000 Abschreibungen auf immaterielle Vermögensgegenstände (Investitionszuschüsse)	964,36	1.000	1.000	1.000	1.000	1.000		

Haupt-Produktbereich	5	Gestaltung Umwelt
Produktbereich	54	Verkehrsflächen und -anlagen, ÖPNV
Leistung	54100	Gemeindestraßen

Teilhaushalt (03 Kommunale Einrichtungen)								Erläuterung	
lfd. Nr.	Teilergebnishaushalt	Ergebnisse	Ansätze einschl. Nachträge	Ansätze	Planungsdaten	Planungsdaten	Planungsdaten	Rechen- vorschriften	Konto- nummer
		2022	2023	2024	2025	2026	2027		
in €									
	53300000	Abschreibungen auf unbebaute Grundstücke und grundstücksgleiche Rechte	150,73	300	150	150	150		
	53500000	Abschreibungen auf das Infrastrukturvermögen	27.511,85	27.550	27.550	27.550	27.550	26.500	
E 15	Summe der laufenden Aufwendungen aus Verwaltungstätigkeit		43.738,93	70.300	59.150	58.650	58.650	57.600	Summe E 9 bis E 14
E 16	Laufendes Ergebnis aus Verwaltungstätigkeit		-15.312,31	-41.850	-31.900	-31.400	-31.400	-31.050	E 8 J. E 15
E 20	Ordentliches Ergebnis		-15.312,31	-41.850	-31.900	-31.400	-31.400	-31.050	E 16 + E 19
E 23	Jahresergebnis (Jahresüberschuss /Jahresfehlbetrag)		-15.312,31	-41.850	-31.900	-31.400	-31.400	-31.050	Summe E 20 bis E 22

Haupt-Produktbereich	5	Gestaltung Umwelt
Produktbereich	54	Verkehrsflächen und -anlagen, ÖPNV
Leistung	54100	Gemeindestraßen

Teilhaushalt (03 Kommunale Einrichtungen)								Erläuterung	
lfd. Nr.	Teilfinanzhaushalt	Ergebnisse	Ansätze einschl. Nachträge	Ansätze	Planungsdaten	Planungsdaten	Planungsdaten	Rechen- vorschriften	Konto- nummer
		2022	2023	2024	2025	2026	2027		
in €									
F 23	Saldo der ordentlichen und außerordentlichen Ein- und Auszahlungen	-8.320,29	-35.250	-25.450	-24.950	-24.950	-24.950	Summe F 20 bis F 22	
F 25	+ Einzahlungen aus Beiträgen und ähnlichen Entgelten	0,00	0	0	0	0	0		682-683
	68250000 Beiträge und ähnliche Entgelte / vom privaten Bereich	0,00	0	0	0	0	0		
F 27	Summe der Einzahlungen aus Investitionstätigkeit	0,00	0	0	0	0	0	Summe F 24 bis F 26	
F 29	- Auszahlungen für Sachanlagen	0,00	1.500	0	200.000	0	0		785
	78570000 Auszahlungen für Betriebs- und Geschäftsausstattung, Pflanzen und Tiere und geringwertige Vermögensgegenstände	0,00	1.500	0	0	0	0		
	78590000 Auszahlungen für Anlagen im Bau und für geleistete Anzahlungen	0,00	0	0	200.000	0	0		
F 32	Summe der Auszahlungen aus Investitionstätigkeit	0,00	1.500	0	200.000	0	0	Summe F 28 bis F 31	
F 33	Saldo der Ein- und Auszahlungen aus Investitionstätigkeit	0,00	-1.500	0	-200.000	0	0	F 27 ./. F 32	
F 34	Finanzmittelüberschuss/ Finanzmittelfehlbetrag	-8.320,29	-36.750	-25.450	-224.950	-24.950	-24.950	F 23 + F 33	

Haupt-Produktbereich	5	Gestaltung Umwelt
Produktbereich	55	Natur- und Landschaftspflege
Leistung	55100	Öffentliches Grün, Landschaftsbau

Wesentliche Produkte des Teilhaushaltes (03 Kommunale Einrichtungen)						
Produkt:	55100 - Öffentliches Grün, Landschaftsbau					
Verantwortlich:	Bürgermeister / in, Beigeordnete und Gemeinderat					
Produkt-/ Leistungsbeschreibung:	Pflege der Grünflächen, Parkeinrichtungen, Dorfplätze, etc.					
Auftragsgrundlage::	Gesetze, Verordnungen, Satzungen und Beschlüsse der Gremien.					
Ziele:	Erhaltung der Grünanlagen zur Verschönerung und Attraktivierung des Ortsbildes. Nachhaltige Entwicklung öffentlicher Plätze und Einrichtungen. Erhalt der natürlichen Lebensgrundlagen.					
Leistungen und Kennzahlen	2022	2023	2024	2025	2026	2027
Leistungen mit Leistungsmengen						
Grund-/Kennzahlen:						
Bezeichnung	2022	2023	2024	2025	2026	2027
Erläuterungen						

Teilhaushalt (03 Kommunale Einrichtungen)								Erläuterung	
lfd. Nr.	Teilergebnishaushalt	Ergebnisse	Ansätze einschl. Nachträge	Ansätze	Planungsdaten	Planungsdaten	Planungsdaten	Rechen- vorschriften	Konto- nummer
		2022	2023	2024	2025	2026	2027		
in €									
E 7	+ Sonstige laufende Erträge	0,00	50	50	50	50	50		451-452, 46
	46290000 Weitere sonstige laufende Erträge / Sonstige	0,00	50	50	50	50	50		
E 8	Summe der laufenden Erträge aus Verwaltungstätigkeit	0,00	50	50	50	50	50	Summe E 1 bis E 7	
E 9	- Personal- und Versorgungsaufwendungen	1.967,89	2.850	3.620	3.620	3.620	3.620		50-51
	50221000 Vergütungen	1.428,06	2.000	2.500	2.500	2.500	2.500		
	50320000 Beiträge zu Versorgungskassen / Arbeitnehmer	107,11	200	250	250	250	250		
	50420000 Beiträge zur gesetzlichen Sozialversicherung / Arbeitnehmer	404,16	600	800	800	800	800		
	50900000 Pauschalierte Lohnsteuer (auch Zahlungen über Knappschaft)	28,56	50	70	70	70	70		
E 10	- Aufwendungen für Sach- und Dienstleistungen	529,87	7.500	2.500	2.500	2.500	2.500		52
	52310000 Unterhaltung der Grundstücke, Außenanlagen, Gebäude und Gebäudeeinrichtungen	529,87	7.500	2.500	2.500	2.500	2.500		
E 15	Summe der laufenden Aufwendungen aus Verwaltungstätigkeit	2.497,76	10.350	6.120	6.120	6.120	6.120	Summe E 9 bis E 14	
E 16	Laufendes Ergebnis aus Verwaltungstätigkeit	-2.497,76	-10.300	-6.070	-6.070	-6.070	-6.070	E 8 .J. E 15	
E 20	Ordentliches Ergebnis	-2.497,76	-10.300	-6.070	-6.070	-6.070	-6.070	E 16 + E 19	
E 23	Jahresergebnis (Jahresüberschuss /Jahresfehlbetrag)	-2.497,76	-10.300	-6.070	-6.070	-6.070	-6.070	Summe E 20 bis E 22	

Haupt-Produktbereich	5	Gestaltung Umwelt
Produktbereich	55	Natur- und Landschaftspflege
Leistung	55100	Öffentliches Grün, Landschaftsbau

Teilhaushalt (03 Kommunale Einrichtungen)								Erläuterung	
lfd. Nr.	Teilfinanzhaushalt	Ergebnisse	Ansätze einschl. Nachträge	Ansätze	Planungsdaten	Planungsdaten	Planungsdaten	Rechen- vorschriften	Konto- nummer
		2022	2023	2024	2025	2026	2027		
in €									
F 23	Saldo der ordentlichen und außerordentlichen Ein- und Auszahlungen	-2.244,35	-10.300	-6.070	-6.070	-6.070	-6.070	Summe F 20 bis F 22	
F 34	Finanzmittelüberschuss/ Finanzmittelfehlbetrag	-2.244,35	-10.300	-6.070	-6.070	-6.070	-6.070	F 23 + F 33	

Haupt-Produktbereich	5	Gestaltung Umwelt
Produktbereich	55	Natur- und Landschaftspflege
Leistung	55312	Reihengräber, Wahlgräber

Wesentliche Produkte des Teilhaushaltes (03 Kommunale Einrichtungen)						
Produkt:	55312 - Reihengräber, Wahlgräber					
Verantwortlich:	Bürgermeister / in, Beigeordnete und Gemeinderat					
Produkt-/ Leistungsbeschreibung:	Betreuung, Bewirtschaftung und Unterhaltung des kommunalen Friedhofes. Kalkulation der Friedhofsgebühren, Verwaltung der Friedhofsbelegung, Kontrolle bzgl. der Pflege und Instandhaltung der Gräber.					
Auftragsgrundlage::	Gesetze, Verordnungen, Satzungen und Beschlüsse der Gremien					
Ziele:	Würdevolle Gestaltung und Instandhaltung des Friedhofes. Angemessene Vorhaltung von Bestattungsflächen für alle Bestattungsarten. Effektiver Einsatz der Beschäftigten zur Unterhaltung und Bewirtschaftung. Erstellung von Belegungsplänen, um eine einfache Verwaltung der Grabnutzungsrechte für die Zukunft zu ermöglichen.					
Leistungen und Kennzahlen	2022	2023	2024	2025	2026	2027
Leistungen mit Leistungsmengen						
Grund-/Kennzahlen:						
Bezeichnung	2022	2023	2024	2025	2026	2027
Erläuterungen						

Teilhaushalt (03 Kommunale Einrichtungen)								Erläuterung	
lfd. Nr.	Teilergebnishaushalt	Ergebnisse	Ansätze einschl. Nachträge	Ansätze	Planungsdaten	Planungsdaten	Planungsdaten	Rechen- vorschriften	Konto- nummer
		2022	2023	2024	2025	2026	2027		
in €									
E 10	– Aufwendungen für Sach- und Dienstleistungen	0,00	1.500	1.500	1.500	1.500	1.500		52
	52543000 Kostenerstattungen / an den öffentlichen Bereich / an die EU / an Gemeinden und Gemeindeverbände Erläuterungen: (Kostenbeteiligung Friedhof Marienhausen)	0,00	1.500	1.500	1.500	1.500	1.500		
E 11	– Abschreibungen	453,52	460	460	460	460	460		53
	53230000 Abschreibungen auf immaterielle Vermögensgegenstände (Investitionszuschüsse)	453,52	460	460	460	460	460		
E 15	Summe der laufenden Aufwendungen aus Verwaltungstätigkeit	453,52	1.960	1.960	1.960	1.960	1.960	Summe E 9 bis E 14	
E 16	Laufendes Ergebnis aus Verwaltungstätigkeit	-453,52	-1.960	-1.960	-1.960	-1.960	-1.960	E 8 ./ E 15	
E 20	Ordentliches Ergebnis	-453,52	-1.960	-1.960	-1.960	-1.960	-1.960	E 16 + E 19	
E 23	Jahresergebnis (Jahresüberschuss /Jahresfehlbetrag)	-453,52	-1.960	-1.960	-1.960	-1.960	-1.960	Summe E 20 bis E 22	

Haupt-Produktbereich	5	Gestaltung Umwelt
Produktbereich	55	Natur- und Landschaftspflege
Leistung	55312	Reihengräber, Wahlgräber

Teilhaushalt (03 Kommunale Einrichtungen)								Erläuterung	
lfd. Nr.	Teilfinanzhaushalt	Ergebnisse	Ansätze einschl. Nachträge	Ansätze	Planungsdaten	Planungsdaten	Planungsdaten	Rechen- vorschriften	Konto- nummer
		2022	2023	2024	2025	2026	2027		
in €									
F 23	Saldo der ordentlichen und außerordentlichen Ein- und Auszahlungen	-383,49	-1.500	-1.500	-1.500	-1.500	-1.500	Summe F 20 bis F 22	
F 34	Finanzmittelüberschuss/ Finanzmittelfehlbetrag	-383,49	-1.500	-1.500	-1.500	-1.500	-1.500	F 23 + F 33	

Haupt-Produktbereich	5	Gestaltung Umwelt
Produktbereich	55	Natur- und Landschaftspflege
Leistung	55313	Aussegnungshallen, Trauerhallen, Gebäude zur Aufbewahrung von Leichen bis

Wesentliche Produkte des Teilhaushaltes (03 Kommunale Einrichtungen)						
Produkt:	55313 - Aussegnungshallen, Trauerhallen, Gebäude zur Aufbewahrung von Leichen bis					
Verantwortlich:	Bürgermeister / in, Beigeordnete und Gemeinderat					
Produkt-/ Leistungsbeschreibung:	Unterhaltung und Bewirtschaftung der Friedhofshalle.					
Auftragsgrundlage::	Gesetze, Verordnungen, Satzungen und Beschlüsse der Gremien					
Ziele:	Wirtschaftliche Unterhaltung und Bewirtschaftung der Friedhofshalle.					
Leistungen und Kennzahlen	2022	2023	2024	2025	2026	2027
Leistungen mit Leistungsmengen						
Grund-/Kennzahlen:						
Bezeichnung	2022	2023	2024	2025	2026	2027
Erläuterungen						

Teilhaushalt (03 Kommunale Einrichtungen)								Erläuterung	
Ifd. Nr.	Teilergebnishaushalt	Ergebnisse	Ansätze einschl. Nachträge	Ansätze	Planungsdaten	Planungsdaten	Planungsdaten	Rechen- vorschriften	Konto- nummer
		2022	2023	2024	2025	2026	2027		
in €									
E 11	- Abschreibungen	536,92	540	540	540	540	540		53
	53230000 Abschreibungen auf immaterielle Vermögensgegenstände (Investitionszuschüsse)	536,92	540	540	540	540	540		
E 15	Summe der laufenden Aufwendungen aus Verwaltungstätigkeit	536,92	540	540	540	540	540	Summe E 9 bis E 14	
E 16	Laufendes Ergebnis aus Verwaltungstätigkeit	-536,92	-540	-540	-540	-540	-540	E 8 ./. E 15	
E 20	Ordentliches Ergebnis	-536,92	-540	-540	-540	-540	-540	E 16 + E 19	
E 23	Jahresergebnis (Jahresüberschuss /Jahresfehlbetrag)	-536,92	-540	-540	-540	-540	-540	Summe E 20 bis E 22	

Wesentliche Produkte des Teilhaushaltes (03 Kommunale Einrichtungen)						
Produkt:	55510 - Kommunale Forstwirtschaft					
Verantwortlich:	Bürgermeister / in, Beigeordnete und Gemeinderat					
Produkt-/ Leistungsbeschreibung:	Pflege und Bewirtschaftung der gemeindeeigenen Wälder und Holzverkauf in Zusammenarbeit mit dem Forstamt. Jagdpachteinnahmen und Wildschadenverhütungspauschale für Waldflächen. Zuweisungen vom Land, sowie Zuschüsse der Jagdgenossenschaft für Unterhaltung von Waldwegen.					
Auftragsgrundlage::	Gesetze, Verordnungen, Satzungen und Beschlüsse der Gremien					
Ziele:	Standortgerechte Verjüngung vorhandener Waldflächen, sowie Einnahmebeschaffung. Erzielung eines nachhaltigen wirtschaftlichen Nutzens unter Beachtung der Schutz- und Erholungsfunktion des Waldes. Schutz des Waldes vor schädigenden Einflüssen des Wildes. Erhaltung und Förderung der sozialen Funktion des Waldes unter Beachtung der Verantwortung für Umwelt- und Lebensqualität der Einwohner.					
Leistungen und Kennzahlen	2022	2023	2024	2025	2026	2027
Leistungen mit Leistungsmengen						
Grund-/Kennzahlen:						
Bezeichnung	2022	2023	2024	2025	2026	2027
Erläuterungen						

Teilhaushalt (03 Kommunale Einrichtungen)								Erläuterung	
lfd. Nr.	Teilergebnishaushalt	Ergebnisse	Ansätze einschl. Nachträge	Ansätze	Planungsdaten	Planungsdaten	Planungsdaten	Rechen- vorschriften	Konto- nummer
		2022	2023	2024	2025	2026	2027		
in €									
E 2	+ Zuwendungen, allgemeine Umlagen und sonstige Transfererträge	20.343,00	25.300	18.850	16.650	16.650	16.650		41
	41442000 Zuweisungen und Zuschüsse für laufende Zwecke / vom öffentlichen Bereich / von der EU / vom Land	20.343,00	25.300	18.850	16.650	16.650	16.650		
E 5	+ Privatrechtliche Leistungsentgelte	214.826,78	60.790	47.500	49.050	49.050	54.050		441, 443, 444, 445
	44110000 Erträge aus Verkäufen von Vorräten	210.773,27	55.250	43.450	45.000	45.000	50.000		
	44120000 Mieten und Pachten	241,39	240	250	250	250	250		
	44122000 Verpachtung von Waldflächen für Windkraftanlagen	1.880,29	1.800	1.800	1.800	1.800	1.800		
	44190000 Privatrechtliche Leistungsentgelte / Sonstige Erläuterungen: (Erträge aus Verkäufen von Wildbret aus dem Eigenjagdbezirk und Einnahmen von Jägern und Jagdgästen)	1.931,83	3.500	2.000	2.000	2.000	2.000		
E 7	+ Sonstige laufende Erträge	13.095,00	0	0	0	0	0		451-452, 46
	45140000 Bestandsveränderungen an fertigen Leistungen	13.095,00	0	0	0	0	0		
E 8	Summe der laufenden Erträge aus Verwaltungstätigkeit	248.264,78	86.090	66.350	65.700	65.700	70.700	Summe E 1 bis E 7	
E 10	- Aufwendungen für Sach- und Dienstleistungen	100.772,73	56.000	40.800	44.800	46.800	48.800		52
	52200000 Aufwendungen für Energie / Wasser / Abwasser / Abfall	641,83	800	800	800	800	800		
	52490000 Sonstige Aufwendungen für Sachleistungen Erläuterungen: (Aufwendungen für die Durchführung Regiejagd, Jagdsteuer, Wildschäden, etc.)	905,29	500	1.000	1.000	1.000	1.000		
	52543000 Kostenerstattungen / an den öffentlichen Bereich / an die EU / an Gemeinden und Gemeindeverbände	9.296,81	8.200	9.900	9.900	9.900	9.900		
	52544000 Kostenerstattungen / an den öffentlichen Bereich / an die EU / an Zweckverbände Erläuterungen: (Personalkostenerstattung an Zweckverband Waldbewirtschaftung)	0,00	7.100	7.600	7.600	7.600	7.600		
	52910000 Sonstige Aufwendungen für Sach- und Dienstleistungen / sonstige Aufwendungen für Sachleistungen Erläuterungen: (Betrieblicher Sachaufwand)	5.094,91	5.100	3.450	3.500	3.500	3.500		
	52911000 Aufwendungen für Dienstleistungen Dritter Erläuterungen: (Unternehmereinsatz)	84.833,89	34.300	18.050	22.000	24.000	26.000		
E 11	- Abschreibungen	116,09	520	520	415	415	415		53

Teilhaushalt (03 Kommunale Einrichtungen)								Erläuterung		
lfd. Nr.	Teilergebnishaushalt	Ergebnisse	Ansätze einschl. Nachträge	Ansätze	Planungsdaten	Planungsdaten	Planungsdaten	Rechen- vorschriften	Konto- nummer	
		2022	2023	2024	2025	2026	2027			
in €										
	53230000	Abschreibungen auf immaterielle Vermögensgegenstände (Investitionszuschüsse)	10,94	415	415	415	415	415		
	53850000	Abschreibungen auf Betriebs- und Geschäftsausstattung	105,15	105	105	0	0	0		
E 12	– Zuwendungen, Umlagen und sonstige Transferaufwendungen		4.297,93	2.800	3.600	3.600	3.600	3.600		54
	54424000	Umlage an Verbandsgemeinde für Revierförster	4.297,93	2.800	3.600	3.600	3.600	3.600		
E 14	– Sonstige laufende Aufwendungen		3.374,18	3.500	4.000	4.000	4.000	4.000		56
	56410000	Versicherungsbeiträge	66,70	100	100	100	100	100		
	56420000	Beiträge zu Wirtschaftsverbänden, Berufsvertretungen und Vereinen Erläuterungen: (PEFC-Zertifizierung)	3.307,48	3.400	3.900	3.900	3.900	3.900		
E 15	Summe der laufenden Aufwendungen aus Verwaltungstätigkeit		108.560,93	62.820	48.920	52.815	54.815	56.815	Summe E 9 bis E 14	
E 16	Laufendes Ergebnis aus Verwaltungstätigkeit		139.703,85	23.270	17.430	12.885	10.885	13.885	E 8 .J. E 15	
E 20	Ordentliches Ergebnis		139.703,85	23.270	17.430	12.885	10.885	13.885	E 16 + E 19	
E 23	Jahresergebnis (Jahresüberschuss /Jahresfehlbetrag)		139.703,85	23.270	17.430	12.885	10.885	13.885	Summe E 20 bis E 22	

Haupt-Produktbereich	5	Gestaltung Umwelt
Produktbereich	55	Natur- und Landschaftspflege
Leistung	55510	Kommunale Forstwirtschaft

Teilhaushalt (03 Kommunale Einrichtungen)								Erläuterung	
lfd. Nr.	Teilfinanzhaushalt	Ergebnisse	Ansätze einschl. Nachträge	Ansätze	Planungsdaten	Planungsdaten	Planungsdaten	Rechen- vorschriften	Konto- nummer
		2022	2023	2024	2025	2026	2027		
in €									
F 23	Saldo der ordentlichen und außerordentlichen Ein- und Auszahlungen	190.221,18	23.790	17.950	13.300	11.300	14.300	Summe F 20 bis F 22	
F 28	- Auszahlungen für immaterielle Vermögensgegenstände	0,00	4.000	4.000	0	0	0		781, 784
	78420000 Auszahlungen für Investitionszuschüsse Nutzungsberechtigter	0,00	4.000	4.000	0	0	0		
F 32	Summe der Auszahlungen aus Investitionstätigkeit	0,00	4.000	4.000	0	0	0	Summe F 28 bis F 31	
F 33	Saldo der Ein- und Auszahlungen aus Investitionstätigkeit	0,00	-4.000	-4.000	0	0	0	F 27 ./.. F 32	
F 34	Finanzmittelüberschuss/ Finanzmittelfehlbetrag	190.221,18	19.790	13.950	13.300	11.300	14.300	F 23 + F 33	

Haupt-Produktbereich	5	Gestaltung Umwelt
Produktbereich	55	Natur- und Landschaftspflege
Leistung	55590	Feldwege, Landwirtschaftswege, Wirtschaftswege

Wesentliche Produkte des Teilhaushaltes (03 Kommunale Einrichtungen)						
Produkt:	55590 - Feldwege, Landwirtschaftswege, Wirtschaftswege					
Verantwortlich:	Bürgermeister / in, Beigeordnete und Gemeinderat					
Produkt-/ Leistungsbeschreibung:	Verbesserung und Erhaltung der Infrastruktur in der Landwirtschaft durch die Vorhaltung von Wirtschaftswegen. Verwaltung von Jagdpachteinnahmen für landwirtschaftliche Flächen. Zuschüsse der Jagdgenossenschaft für die Unterhaltung der Wirtschaftswege.					
Auftragsgrundlage::	Gesetze, Verordnungen, Satzungen und Beschlüsse der Gremien					
Ziele:	Verkehrssichere Bereitstellung und Instandhaltung der Wirtschaftswege. Wirtschaftliche Verpachtung von Jagdrevieren und ordnungsgemäße Bewirtschaftung des Wildbestandes.					
Leistungen und Kennzahlen	2022	2023	2024	2025	2026	2027
Leistungen mit Leistungsmengen						
Grund-/Kennzahlen:						
Bezeichnung	2022	2023	2024	2025	2026	2027
Erläuterungen						

Teilhaushalt (03 Kommunale Einrichtungen)								Erläuterung	
lfd. Nr.	Teilergebnishaushalt	Ergebnisse	Ansätze einschl. Nachträge	Ansätze	Planungsdaten	Planungsdaten	Planungsdaten	Rechen- vorschriften	Konto- nummer
		2022	2023	2024	2025	2026	2027		
E 10	– Aufwendungen für Sach- und Dienstleistungen	0,00	3.000	8.000	3.000	3.000	3.000		52
	52310000 Unterhaltung der Grundstücke, Außenanlagen, Gebäude und Gebäudeeinrichtungen Erläuterungen: (2024 zusätzlich 5.000 € für Feldwege Reparatur)	0,00	3.000	8.000	3.000	3.000	3.000		
E 11	– Abschreibungen	229,00	230	230	230	230	230		53
	53500000 Abschreibungen auf das Infrastrukturvermögen	229,00	230	230	230	230	230		
E 15	Summe der laufenden Aufwendungen aus Verwaltungstätigkeit	229,00	3.230	8.230	3.230	3.230	3.230	Summe E 9 bis E 14	
E 16	Laufendes Ergebnis aus Verwaltungstätigkeit	-229,00	-3.230	-8.230	-3.230	-3.230	-3.230	E 8 ./ E 15	
E 20	Ordentliches Ergebnis	-229,00	-3.230	-8.230	-3.230	-3.230	-3.230	E 16 + E 19	
E 23	Jahresergebnis (Jahresüberschuss /Jahresfehlbetrag)	-229,00	-3.230	-8.230	-3.230	-3.230	-3.230	Summe E 20 bis E 22	

Haupt-Produktbereich	5	Gestaltung Umwelt
Produktbereich	55	Natur- und Landschaftspflege
Leistung	55590	Feldwege, Landwirtschaftswege, Wirtschaftswege

Teilhaushalt (03 Kommunale Einrichtungen)								Erläuterung	
lfd. Nr.	Teilfinanzhaushalt	Ergebnisse	Ansätze einschl. Nachträge	Ansätze	Planungsdaten	Planungsdaten	Planungsdaten	Rechen- vorschriften	Konto- nummer
		2022	2023	2024	2025	2026	2027		
in €									
F 23	Saldo der ordentlichen und außerordentlichen Ein- und Auszahlungen	0,00	-3.000	-8.000	-3.000	-3.000	-3.000	Summe F 20 bis F 22	
F 34	Finanzmittelüberschuss/ Finanzmittelfehlbetrag	0,00	-3.000	-8.000	-3.000	-3.000	-3.000	F 23 + F 33	

Haupt-Produktbereich	5	Gestaltung Umwelt
Produktbereich	57	Wirtschaft und Tourismus
Leistung	57312	Dorfgemeinschaftshäuser, Bürgerhäuser

Wesentliche Produkte des Teilhaushaltes (03 Kommunale Einrichtungen)						
Produkt:	57312 - Dorfgemeinschaftshäuser, Bürgerhäuser					
Verantwortlich:	Bürgermeister / in, Beigeordnete und Gemeinderat					
Produkt-/ Leistungsbeschreibung:	Schaffung funktionsgerechter kommunaler Einrichtungen für Alt und Jung sowie örtliche Vereine. Unterhaltung und Bewirtschaftung der Dorfgemeinschaftshäuser oder Bürgerhallen.					
Auftragsgrundlage::	Gesetze, Verordnungen, Satzungen und Beschlüsse der Gremien					
Ziele:	Bereitstellung gepflegter und umfassend ausgestatteter Dorfgemeinschaftshäuser. Kostengünstige und regelmäßige Durchführung der Unterhaltungs- und Wartungsarbeiten. Unbürokratische Vermietung und Vermittlung.					
Leistungen und Kennzahlen	2022	2023	2024	2025	2026	2027
Leistungen mit Leistungsmengen						
Grund-/Kennzahlen:						
Bezeichnung	2022	2023	2024	2025	2026	2027
Erläuterungen						

Teilhaushalt (03 Kommunale Einrichtungen)								Erläuterung	
lfd. Nr.	Teilergebnishaushalt	Ergebnisse	Ansätze einschl. Nachträge	Ansätze	Planungsdaten	Planungsdaten	Planungsdaten	Rechen-vorschriften	Konto-nummer
		2022	2023	2024	2025	2026	2027		
in €									
E 4	+ Öffentlich-rechtliche Leistungsentgelte	35,00	100	100	100	100	100		43
	43210000 Entgelte für die Benutzung von öffentlichen Einrichtungen und für wirtschaftliche Dienstleistungen	35,00	100	100	100	100	100		
E 8	Summe der laufenden Erträge aus Verwaltungstätigkeit	35,00	100	100	100	100	100	Summe E 1 bis E 7	
E 9	- Personal- und Versorgungsaufwendungen	2.832,80	2.570	2.770	2.770	2.770	2.770		50-51
	50221000 Vergütungen	2.081,01	1.800	2.000	2.000	2.000	2.000		
	50222000 Leistungszulagen	30,59	50	50	50	50	50		
	50320000 Beiträge zu Versorgungskassen / Arbeitnehmer	81,72	120	120	120	120	120		
	50420000 Beiträge zur gesetzlichen Sozialversicherung / Arbeitnehmer	597,23	550	550	550	550	550		
	50900000 Pauschalierte Lohnsteuer (auch Zahlungen über Knappschaft)	42,25	50	50	50	50	50		
E 10	- Aufwendungen für Sach- und Dienstleistungen	284,61	650	650	650	650	650		52
	52200000 Aufwendungen für Energie / Wasser / Abwasser / Abfall	0,00	150	150	150	150	150		
	52310000 Unterhaltung der Grundstücke, Außenanlagen, Gebäude und Gebäudeeinrichtungen	284,61	500	500	500	500	500		
E 15	Summe der laufenden Aufwendungen aus Verwaltungstätigkeit	3.117,41	3.220	3.420	3.420	3.420	3.420	Summe E 9 bis E 14	
E 16	Laufendes Ergebnis aus Verwaltungstätigkeit	-3.082,41	-3.120	-3.320	-3.320	-3.320	-3.320	E 8 ./ E 15	
E 20	Ordentliches Ergebnis	-3.082,41	-3.120	-3.320	-3.320	-3.320	-3.320	E 16 + E 19	
E 23	Jahresergebnis (Jahresüberschuss /Jahresfehlbetrag)	-3.082,41	-3.120	-3.320	-3.320	-3.320	-3.320	Summe E 20 bis E 22	

Haupt-Produktbereich	5	Gestaltung Umwelt
Produktbereich	57	Wirtschaft und Tourismus
Leistung	57312	Dorfgemeinschaftshäuser, Bürgerhäuser

Teilhaushalt (03 Kommunale Einrichtungen)								Erläuterung	
lfd. Nr.	Teilfinanzhaushalt	Ergebnisse	Ansätze einschl. Nachträge	Ansätze	Planungsdaten	Planungsdaten	Planungsdaten	Rechen- vorschriften	Konto- nummer
		2022	2023	2024	2025	2026	2027		
in €									
F 23	Saldo der ordentlichen und außerordentlichen Ein- und Auszahlungen	-3.082,41	-3.120	-3.320	-3.320	-3.320	-3.320	Summe F 20 bis F 22	
F 29	- Auszahlungen für Sachanlagen	0,00	1.100	1.100	0	0	0		785
	78570000 Auszahlungen für Betriebs- und Geschäftsausstattung, Pflanzen und Tiere und geringwertige Vermögensgegenstände	0,00	1.100	1.100	0	0	0		
F 32	Summe der Auszahlungen aus Investitionstätigkeit	0,00	1.100	1.100	0	0	0	Summe F 28 bis F 31	
F 33	Saldo der Ein- und Auszahlungen aus Investitionstätigkeit	0,00	-1.100	-1.100	0	0	0	F 27 ./. F 32	
F 34	Finanzmittelüberschuss/ Finanzmittelfehlbetrag	-3.082,41	-4.220	-4.420	-3.320	-3.320	-3.320	F 23 + F 33	

Haupt-Produktbereich	5	Gestaltung Umwelt
Produktbereich	57	Wirtschaft und Tourismus
Leistung	57319	Sonstige kommunale Einrichtungen

Wesentliche Produkte des Teilhaushaltes (03 Kommunale Einrichtungen)						
Produkt:	57319 - Sonstige kommunale Einrichtungen					
Verantwortlich:	Bürgermeister / in, Beigeordnete und Gemeinderat					
Produkt-/ Leistungsbeschreibung:	Unter dem Sammelbegriff "Sonstige Kommunale allgemeine Einrichtungen" sind Grill-, Freizeit- und Schutzhütten, öffentliche Toilettenanlagen, Bekanntmachungskästen, Plakataffeln, etc. zusammengefasst.					
Auftragsgrundlage::	Gesetze, Verordnungen, Satzungen und Beschlüsse der Gremien					
Ziele:	Bereitstellung gut gepflegter und ausgestatteter Infrastruktur. Kostengünstige und regelmäßige Durchführung der Unterhaltungs- und Wartungsarbeiten. Unbürokratische Vermietung und Vermittlung.					
Leistungen und Kennzahlen	2022	2023	2024	2025	2026	2027
Leistungen mit Leistungsmengen						
Grund-/Kennzahlen:						
Bezeichnung	2022	2023	2024	2025	2026	2027
Erläuterungen						

Teilhaushalt (03 Kommunale Einrichtungen)								Erläuterung	
lfd. Nr.	Teilergebnishaushalt	Ergebnisse	Ansätze einschl. Nachträge	Ansätze	Planungsdaten	Planungsdaten	Planungsdaten	Rechen- vorschriften	Konto- nummer
		2022	2023	2024	2025	2026	2027		
in €									
E 2	+ Zuwendungen, allgemeine Umlagen und sonstige Transfererträge	79,62	80	80	80	80	80		41
	41510000 Erträge Auflösung Sonderposten aus Zuwendungen öffentlicher Bereich	79,62	80	80	80	80	80		
E 8	Summe der laufenden Erträge aus Verwaltungstätigkeit	79,62	80	80	80	80	80	Summe E 1 bis E 7	
E 10	- Aufwendungen für Sach- und Dienstleistungen	238,05	2.700	3.700	700	700	700		52
	52200000 Aufwendungen für Energie / Wasser / Abwasser / Abfall Erläuterungen: (Backhaus und Gemeindeglocke)	93,02	200	200	200	200	200		
	52310000 Unterhaltung der Grundstücke, Außenanlagen, Gebäude und Gebäudeeinrichtungen Erläuterungen: (Jagdhütte, Backhaus, Kapelle und Gemeindeglocke)	145,03	2.500	3.500	500	500	500		
E 11	- Abschreibungen	399,34	430	430	430	430	430		53
	53230000 Abschreibungen auf immaterielle Vermögensgegenstände (Investitionszuschüsse)	191,64	200	200	200	200	200		
	53300000 Abschreibungen auf unbebaute Grundstücke und grundstücksgleiche Rechte	28,92	30	30	30	30	30		
	53400000 Abschreibungen auf bebaute Grundstücke und grundstücksgleiche Rechte	178,78	200	200	200	200	200		
E 15	Summe der laufenden Aufwendungen aus Verwaltungstätigkeit	637,39	3.130	4.130	1.130	1.130	1.130	Summe E 9 bis E 14	
E 16	Laufendes Ergebnis aus Verwaltungstätigkeit	-557,77	-3.050	-4.050	-1.050	-1.050	-1.050	E 8 ./ E 15	
E 20	Ordentliches Ergebnis	-557,77	-3.050	-4.050	-1.050	-1.050	-1.050	E 16 + E 19	
E 23	Jahresergebnis (Jahresüberschuss /Jahresfehlbetrag)	-557,77	-3.050	-4.050	-1.050	-1.050	-1.050	Summe E 20 bis E 22	

Haupt-Produktbereich	5	Gestaltung Umwelt
Produktbereich	57	Wirtschaft und Tourismus
Leistung	57319	Sonstige kommunale Einrichtungen

Teilhaushalt (03 Kommunale Einrichtungen)								Erläuterung	
lfd. Nr.	Teilfinanzhaushalt	Ergebnisse	Ansätze einschl. Nachträge	Ansätze	Planungsdaten	Planungsdaten	Planungsdaten	Rechen- vorschriften	Konto- nummer
		2022	2023	2024	2025	2026	2027		
in €									
F 23	Saldo der ordentlichen und außerordentlichen Ein- und Auszahlungen	-229,13	-2.700	-3.700	-700	-700	-700	Summe F 20 bis F 22	
F 34	Finanzmittelüberschuss/ Finanzmittelfehlbetrag	-229,13	-2.700	-3.700	-700	-700	-700	F 23 + F 33	

Haupt-Produktbereich	6	Zentrale Finanzleistungen
Produktbereich	61	Allgemeine Finanzwirtschaft
Leistung	61100	Steuern, allgemeine Zuweisungen, allgemeine Umlage n

Wesentliche Produkte des Teilhaushaltes (04 Allgemeine Finanzwirtschaft)						
Produkt:	61100 - Steuern, allgemeine Zuweisungen, allgemeine Umlage n					
Verantwortlich:	Bürgermeister / in, Beigeordnete und Gemeinderat					
Produkt-/ Leistungsbeschreibung:	Die Gemeinde finanziert sich überwiegend aus Steuern und allgemeinen Zuweisungen. Gleichzeitig hat sie im Rahmen des Finanzausgleichs verschiedene Umlagen zu entrichten. Steuereinnahmen: Grundsteuer A, Grundsteuer B, Gewerbesteuer, Hundesteuer, Gemeindeanteil an der Einkommensteuer und Umsatzsteuer. Allgemeine Zuweisungen: Schlüsselzuweisungen und Ausgleichleistungen gemäß § 21 LFAG. Umlagen: Gewerbesteuerumlage, Umlage Fonds Deutsche Einheit, Verbandsgemeindeumlage, Kreisumlage und evtl. Finanzausgleichsumlage.					
Auftragsgrundlage::	Gesetze, Verordnungen, Satzungen und Beschlüsse der Gremien					
Ziele:	Beachtung der Grundsätze der Finanzmittelbeschaffung nach § 94 GemO. Ausschöpfung aller gesetzlichen Steuereinnahmemöglichkeiten, sowie Sicherung und Stärkung der kommunalen Finanzkraft. Rechtliche und fehlerfreie Erhebung der Gemeindesteuern. Wirtschaftliche Mittelverwendung durch Einhaltung des Haushaltsplanes. Oberste Zielsetzung ist der Haushaltsausgleich.					
Leistungen und Kennzahlen	2022	2023	2024	2025	2026	2027
Leistungen mit Leistungsmengen						
Grund-/Kennzahlen:						
Bezeichnung	2022	2023	2024	2025	2026	2027
Erläuterungen						

Teilhaushalt (04 Allgemeine Finanzwirtschaft)								Erläuterung	
lfd. Nr.	Teilergebnishaushalt	Ergebnisse	Ansätze einschl. Nachträge	Ansätze	Planungsdaten	Planungsdaten	Planungsdaten	Rechenvorschriften	Kontennummer
		2022	2023	2024	2025	2026	2027		
in €									
E 1	+ Steuern und ähnliche Abgaben	158.894,76	148.350	187.450	196.900	204.300	210.300		40
	40110000 Grundsteuer A	1.761,72	2.000	2.000	2.000	2.000	2.000		
	40120000 Grundsteuer B	21.644,28	27.550	27.550	27.850	28.250	28.600		
	40130000 Gewerbesteuer	40.386,25	20.000	20.000	21.150	22.150	22.800		
	40210000 Gemeindeanteil an der Einkommensteuer	83.883,53	86.400	122.000	129.000	135.000	140.000		
	40220000 Gemeindeanteil an der Umsatzsteuer	1.795,96	1.700	2.300	2.000	2.000	2.000		
	40330000 Hundesteuer	855,00	700	900	900	900	900		
	40521000 Familienleistungsausgleich	8.568,02	10.000	12.700	14.000	14.000	14.000		
E 2	+ Zuwendungen, allgemeine Umlagen und sonstige Transfererträge	101.299,00	100.350	107.550	95.050	96.700	98.300		41
	41111000 Schlüsselzuweisung A	101.299,00	100.350	106.700	94.200	95.850	97.450		
	41112000 Schlüsselzuweisung B	0,00	0	850	850	850	850		
E 5	+ Privatrechtliche Leistungsentgelte	1.759,58	1.750	1.750	1.750	1.750	1.750		441, 443, 444, 445
	44120000 Mieten und Pachten	1.759,58	1.750	1.750	1.750	1.750	1.750		
E 8	Summe der laufenden Erträge aus Verwaltungstätigkeit	261.953,34	250.450	296.750	293.700	302.750	310.350	Summe E 1 bis E 7	
E 11	- Abschreibungen	108,00	0	0	0	0	0		53
	53940000 Abschreibungen auf das Umlaufvermögen	108,00	0	0	0	0	0		
E 12	- Zuwendungen, Umlagen und sonstige Transferaufwendungen	171.770,19	191.450	203.200	219.650	226.500	232.200		54
	54310000 Gewerbesteuerumlage	2.336,19	2.000	1.900	1.950	2.050	2.100		
	54421000 Allgemeine Umlagen an Gemeindeverbände / Landkreise Erläuterungen: (Kreisumlage)	92.209,00	103.100	112.000	121.100	124.850	128.000		
	54423000 Allgemeine Umlagen an Gemeindeverbände / Verbandsgemeinden Erläuterungen: (Verbandsgemeindeumlage)	77.225,00	86.350	89.300	96.600	99.600	102.100		
E 14	- Sonstige laufende Aufwendungen	10.824,00	0	0	0	0	0		56
	56560000 Einstellungen und Zuschreibungen in die Sonderposten	10.824,00	0	0	0	0	0		
E 15	Summe der laufenden Aufwendungen aus Verwaltungstätigkeit	182.702,19	191.450	203.200	219.650	226.500	232.200	Summe E 9 bis E 14	
E 16	Laufendes Ergebnis aus Verwaltungstätigkeit	79.251,15	59.000	93.550	74.050	76.250	78.150	E 8 ./. E 15	
E 20	Ordentliches Ergebnis	79.251,15	59.000	93.550	74.050	76.250	78.150	E 16 + E 19	
E 23	Jahresergebnis (Jahresüberschuss / Jahresfehlbetrag)	79.251,15	59.000	93.550	74.050	76.250	78.150	Summe E 20 bis E 22	

Haupt-Produktbereich	6	Zentrale Finanzleistungen
Produktbereich	61	Allgemeine Finanzwirtschaft
Leistung	61100	Steuern, allgemeine Zuweisungen, allgemeine Umlage n

Teilhaushalt (04 Allgemeine Finanzwirtschaft)								Erläuterung	
lfd. Nr.	Teilfinanzhaushalt	Ergebnisse	Ansätze einschl. Nachträge	Ansätze	Planungsdaten	Planungsdaten	Planungsdaten	Rechen- vorschriften	Konto- nummer
		2022	2023	2024	2025	2026	2027		
in €									
F 23	Saldo der ordentlichen und außerordentlichen Ein- und Auszahlungen	73.847,02	59.000	93.550	74.050	76.250	78.150	Summe F 20 bis F 22	
F 34	Finanzmittelüberschuss/ Finanzmittelfehlbetrag	73.847,02	59.000	93.550	74.050	76.250	78.150	F 23 + F 33	

Haupt-Produktbereich	6	Zentrale Finanzleistungen
Produktbereich	61	Allgemeine Finanzwirtschaft
Leistung	61200	Sonstige allgemeine Finanzwirtschaft

Wesentliche Produkte des Teilhaushaltes (04 Allgemeine Finanzwirtschaft)						
Produkt:	61200 - Sonstige allgemeine Finanzwirtschaft					
Verantwortlich:	Herr Evrem					
Produkt-/ Leistungsbeschreibung:	Kreditmanagement und Zinsen für gewährte Stundungen und Ratenzahlungen.					
Auftragsgrundlage:	Gesetze, Verordnungen, Satzungen, Verträge und Beschlüsse					
Ziele:	Zinsgünstige Finanzierung der Investitionen und Abbau der Schulden. Aus Gründen der Gleichbehandlung von Zahlungspflichtigen müssen für gewährte Stundungen und Ratenzahlungen Zinsen erhoben werden.					
Leistungen und Kennzahlen	2022	2023	2024	2025	2026	2027
Leistungen mit Leistungsmengen						
Grund-/Kennzahlen:						
Bezeichnung	2022	2023	2024	2025	2026	2027
Erläuterungen						

Teilhaushalt (04 Allgemeine Finanzwirtschaft)								Erläuterung	
lfd. Nr.	Teilergebnishaushalt	Ergebnisse	Ansätze einschl. Nachträge	Ansätze	Planungsdaten	Planungsdaten	Planungsdaten	Rechen-vorschriften	Konto-nummer
		2022	2023	2024	2025	2026	2027		
in €									
E 17	+ Zinserträge und sonstige Finanzerträge	1.250,11	2.800	20.300	20.300	20.300	20.300		47
	47200000 Zinsen aus Stundungen und Verrentungen	0,00	100	100	100	100	100		
	47210000 Zinsen aus Stundungen und Verrentungen (PK - Bereich)	14,00	100	100	100	100	100		
	47920000 Vollverzinsung aus Gewerbesteuer (§ 233a AO)	0,00	100	100	100	100	100		
	47990000 Sonstige Zinsen und ähnliche Erträge / Sonstige	1.236,11	2.500	20.000	20.000	20.000	20.000		
E 18	- Zinsaufwendungen und sonstige Finanzaufwendungen	1.561,33	450	400	400	350	300	E 17 ./ E 18	57
	57510000 Zinsaufwendungen und sonstige Finanzaufwendungen / an den inländischen Geldmarkt / an inländische Kreditinstitute	1.561,33	350	300	300	250	200		
	57910000 Sonstige Zinsen und sonstige Finanzaufwendungen / aus der Vollverzinsung der Gewerbesteuer (§ 233a AO)	0,00	100	100	100	100	100		
E 19	Saldo der Zins- und sonstigen Finanzerträge und -aufwendungen	-311,22	2.350	19.900	19.900	19.950	20.000		
E 20	Ordentliches Ergebnis	-311,22	2.350	19.900	19.900	19.950	20.000	E 16 + E 19	
E 23	Jahresergebnis (Jahresüberschuss /Jahresfehlbetrag)	-311,22	2.350	19.900	19.900	19.950	20.000	Summe E 20 bis E 22	

Haupt-Produktbereich	6	Zentrale Finanzleistungen
Produktbereich	61	Allgemeine Finanzwirtschaft
Leistung	61200	Sonstige allgemeine Finanzwirtschaft

Teilhaushalt (04 Allgemeine Finanzwirtschaft)								Erläuterung	
lfd. Nr.	Teilfinanzhaushalt	Ergebnisse	Ansätze einschl. Nachträge	Ansätze	Planungsdaten	Planungsdaten	Planungsdaten	Rechen- vorschriften	Konto- nummer
		2022	2023	2024	2025	2026	2027		
in €									
F 23	Saldo der ordentlichen und außerordentlichen Ein- und Auszahlungen	-719,39	2.350	19.900	19.900	19.950	20.000	Summe F 20 bis F 22	
F 34	Finanzmittelüberschuss/ Finanzmittelfehlbetrag	-719,39	2.350	19.900	19.900	19.950	20.000	F 23 + F 33	
F 36	- Tilgung von Investitionskrediten	3.287,55	3.350	3.400	3.500	3.500	3.500		791-792
	79250000 Tilgung von Krediten für Investitionen / vom inländischen Geldmarkt	3.287,55	3.350	3.400	3.500	3.500	3.500		
F 37	Saldo der Ein- und Auszahlungen aus Investitionskrediten	-3.287,55	-3.350	-3.400	-3.500	-3.500	-3.500	F 35 ./. F 36	
F 38	Veränderung der liquiden Mittel (ohne durchlaufende Gelder)	-214.198,49	221.175	237.785	506.835	-37.915	-42.865	(695+696) ./. (795+796)	
F 40	Saldo der Ein- und Auszahlungen aus Finanzierungstätigkeit	-217.486,04	217.825	234.385	503.335	-41.415	-46.365	Summe F 37 bis F 39	



OG Maroth

2024

Investitionsplan



OG Maroth

Haupt-Produktbereich 1 Zentrale Verwaltung
 Produktbereich 11 Innere Verwaltung
 Leistung 11400 Zentrale Dienste

Bürgermeister / in,
 Beigeordnete und
 Gemeinderat

Investitionsübersicht									
Teilhaushalt	Produkt (Leistung)		bis einschließlich des Haushalts- vorjahres bereitgestellte Mittel	Ansatz	Planungsdaten	Planungsdaten	Planungsdaten	Planungsdaten	Gesamtein-/ -auszahlungen (über den Gesamtzeitraum der Maßnahme)
				2024	2025	2026	2027		
in €									
11400001 Allgemeine Investitionen Zentrale Dienste									
		Summe der Einzahlungen aus Investitionstätigkeit	0,00	0	0	0	0	0	0,00
		Summe der Auszahlungen aus Investitionstätigkeit	1.200,00	0	0	0	0	0	1.200,00
		darunter							
	11400	mit Verpflichtungsermächtigungen in Vorjahren bereits gebunden		0	0	0	0	0	
		Verpflichtungsermächtigungen			0	0	0	0	
		Saldo der Ein- und Auszahlungen aus Investitionstätigkeit	-1.200,00	0	0	0	0	0	-1.200,00



OG Maroth

Haupt-Produktbereich 1 Zentrale Verwaltung
 Produktbereich 11 Innere Verwaltung
 Leistung 11410 Zentrales Grundstücks- und Gebäudemanagement

2024

Bürgermeister / in,
 Beigeordnete und
 Gemeinderat

Investitionsübersicht									
Teilhaushalt	Produkt (Leistung)		bis einschließlich des Haushalts- vorjahres bereitgestellte Mittel	Ansatz	Planungsdaten	Planungsdaten	Planungsdaten	Planungsdaten	Gesamtein-/ -auszahlungen (über den Gesamtzeitraum der Maßnahme)
				2024	2025	2026	2027		
in €									
103 Herstellung eines Absatzdteiches unterhalb der Staumauer									
		Summe der Einzahlungen aus Investitionstätigkeit	0,00	0	0	0	0	0	0,00
		Summe der Auszahlungen aus Investitionstätigkeit	50.000,00	50.000	0	0	0	0	50.000,00
		darunter							
	11410	mit Verpflichtungsermächtigungen in Vorjahren bereits gebunden		0	0	0	0	0	
		Verpflichtungsermächtigungen			0	0	0	0	
		Saldo der Ein- und Auszahlungen aus Investitionstätigkeit	-50.000,00	-50.000	0	0	0	0	-50.000,00
108 Sanierung der Scheune an der Alten Schule									
		Summe der Einzahlungen aus Investitionstätigkeit	0,00	0	0	0	0	0	0,00
		Summe der Auszahlungen aus Investitionstätigkeit	1.506,18	0	0	0	0	0	1.506,18
		darunter							
	11410	mit Verpflichtungsermächtigungen in Vorjahren bereits gebunden		0	0	0	0	0	
		Verpflichtungsermächtigungen			0	0	0	0	
		Saldo der Ein- und Auszahlungen aus Investitionstätigkeit	-1.506,18	0	0	0	0	0	-1.506,18
11410001 Allgemeines Grundvermögen An-/Verkauf									
		Summe der Einzahlungen aus Investitionstätigkeit	0,00	0	0	0	0	0	0,00
		Summe der Auszahlungen aus Investitionstätigkeit	124.604,41	45.000	0	0	0	0	124.604,41
		darunter							
	11410	mit Verpflichtungsermächtigungen in Vorjahren bereits gebunden		0	0	0	0	0	
		Verpflichtungsermächtigungen			0	0	0	0	
		Saldo der Ein- und Auszahlungen aus Investitionstätigkeit	-124.604,41	-45.000	0	0	0	0	-124.604,41
11410002 Sanierung der Alten Schule									
		Summe der Einzahlungen aus Investitionstätigkeit	0,00	0	0	0	0	0	0,00
		Summe der Auszahlungen aus Investitionstätigkeit	140.000,00	55.000	325.000	0	0	0	465.000,00
		darunter							
	11410	mit Verpflichtungsermächtigungen in Vorjahren bereits gebunden		0	0	0	0	0	
		Verpflichtungsermächtigungen			0	0	0	0	
		Saldo der Ein- und Auszahlungen aus Investitionstätigkeit	-140.000,00	-55.000	-325.000	0	0	0	-465.000,00



OG Maroth

Haupt-Produktbereich 3 Soziales und Jugend
 Produktbereich 36 Kinder-, Jugend- und Familienhilfe
 Leistung 36520 Kindertagesstätten, Kindergärten, Spiel- und Lern tuben

Bürgermeister / in,
 Beigeordnete,
 Gemeinderat und
 Kindergartenleiterin

Investitionsübersicht									
Teilhaushalt	Produkt (Leistung)		bis einschließlich des Haushalts- vorjahres bereitgestellte Mittel	Ansatz	Planungsdaten	Planungsdaten	Planungsdaten	Planungsdaten	Gesamtein-/ -auszahlungen (über den Gesamtzeitraum der Maßnahme)
				2024	2025	2026	2027		
in €									
36520991 Sonderverbandsumlage Kindergarten Marienrachdorf									
		Summe der Einzahlungen aus Investitionstätigkeit	0,00	0	0	0	0	0	0,00
		Summe der Auszahlungen aus Investitionstätigkeit	38.760,01	18.000	0	0	0	0	38.760,01
		darunter							
	36520	mit Verpflichtungsermächtigungen in Vorjahren bereits gebunden		0	0	0	0	0	
		Verpflichtungsermächtigungen			0	0	0	0	
		Saldo der Ein- und Auszahlungen aus Investitionstätigkeit	-38.760,01	-18.000	0	0	0	0	-38.760,01



OG Maroth

Haupt-Produktbereich 5 Gestaltung Umwelt
 Produktbereich 54 Verkehrsflächen und -anlagen, ÖPNV
 Leistung 54100 Gemeindestraßen

2024

Bürgermeister / in,
 Beigeordnete und
 Gemeinderat

Investitionsübersicht									
Teilhaushalt	Produkt (Leistung)		bis einschließlich des Haushalts- vorjahres bereitgestellte Mittel	Ansatz	Planungsdaten	Planungsdaten	Planungsdaten	Planungsdaten	Gesamtein-/ -auszahlungen (über den Gesamtzeitraum der Maßnahme)
				2024	2025	2026	2027		
in €									
109 Erschließung Am Schulgarten									
		Summe der Einzahlungen aus Investitionstätigkeit	36.393,84	0	0	0	0	0	36.393,84
		Summe der Auszahlungen aus Investitionstätigkeit	0,00	0	200.000	0	0	0	200.000,00
		darunter							
	54100	mit Verpflichtungsermächtigungen in Vorjahren bereits gebunden		0	0	0	0	0	
		Verpflichtungsermächtigungen			0	0	0	0	
		Saldo der Ein- und Auszahlungen aus Investitionstätigkeit	36.393,84	0	-200.000	0	0	0	-163.606,16
54100991 Anschaffungen Geräte Gemeindestraßen									
		Summe der Einzahlungen aus Investitionstätigkeit	0,00	0	0	0	0	0	0,00
		Summe der Auszahlungen aus Investitionstätigkeit	1.500,00	0	0	0	0	0	1.500,00
		darunter							
	54100	mit Verpflichtungsermächtigungen in Vorjahren bereits gebunden		0	0	0	0	0	
		Verpflichtungsermächtigungen			0	0	0	0	
		Saldo der Ein- und Auszahlungen aus Investitionstätigkeit	-1.500,00	0	0	0	0	0	-1.500,00



OG Maroth

Haupt-Produktbereich 5 Gestaltung Umwelt
 Produktbereich 55 Natur- und Landschaftspflege
 Leistung 55510 Kommunale Forstwirtschaft

Bürgermeister / in,
 Beigeordnete und
 Gemeinderat

2024

Investitionsübersicht									
Teilhaushalt	Produkt (Leistung)		bis einschließlich des Haushalts- vorjahres bereitgestellte Mittel	Ansatz	Planungsdaten	Planungsdaten	Planungsdaten	Planungsdaten	Gesamtein-/ -auszahlungen (über den Gesamtzeitraum der Maßnahme)
				2024	2025	2026	2027		
in €									
55510001 Anschaffung eines UVV-Schleppers durch den Forstzweckverband									
		Summe der Einzahlungen aus Investitionstätigkeit	0,00	0	0	0	0	0	0,00
		Summe der Auszahlungen aus Investitionstätigkeit	8.000,00	4.000	0	0	0	0	8.000,00
		darunter							
	55510	mit Verpflichtungsermächtigungen in Vorjahren bereits gebunden		0	0	0	0	0	
		Verpflichtungsermächtigungen			0	0	0	0	
		Saldo der Ein- und Auszahlungen aus Investitionstätigkeit	-8.000,00	-4.000	0	0	0	0	-8.000,00



OG Maroth

2024

Haupt-Produktbereich 5 Gestaltung Umwelt
 Produktbereich 57 Wirtschaft und Tourismus
 Leistung 57312 Dorfgemeinschaftshäuser, Bürgerhäuser

Bürgermeister / in,
 Beigeordnete und
 Gemeinderat

Investitionsübersicht									
Teilhaushalt	Produkt (Leistung)		bis einschließlich des Haushalts- vorjahres bereitgestellte Mittel	Ansatz	Planungsdaten	Planungsdaten	Planungsdaten	Planungsdaten	Gesamtein-/ -auszahlungen (über den Gesamtzeitraum der Maßnahme)
				2024	2025	2026	2027		
in €									
57312001 Allgemeine Investitionen Gemeindehaus									
		Summe der Einzahlungen aus Investitionstätigkeit	0,00	0	0	0	0	0	0,00
		Summe der Auszahlungen aus Investitionstätigkeit	2.200,00	1.100	0	0	0	0	2.200,00
		darunter							
	57312	mit Verpflichtungsermächtigungen in Vorjahren bereits gebunden		0	0	0	0	0	
		Verpflichtungsermächtigungen			0	0	0	0	
		Saldo der Ein- und Auszahlungen aus Investitionstätigkeit	-2.200,00	-1.100	0	0	0	0	-2.200,00