

# Ortsgemeinde Quirnbach



## Haushaltssatzung und Haushaltsplan

**2025**

## Inhaltsverzeichnis

1.	Haushaltssatzung	1
2.	Vorbericht	5
3.	Entwicklung der liquiden Mittel	21
4.	Stellenplan	23
5.	Einwohnerstatistik	25
6.	Übersicht über die aus Verpflichtungsermächtigungen voraussichtlich fällig werdenden Auszahlungen	27
7.	Übersicht über den Stand der Kreditaufnahmen und ähnlicher Vorgänge	29
8.	Übersicht zur Beurteilung der dauernden Leistungsfähigkeit (Berechnung der sog. "Freien Finanzspritze"; Ausgleich Finanzhaushalt)	31
9.	Übersicht Entwicklung der Jahresergebnisse	33
10.	Übersicht über die Über-/Unterdeckung im Finanzhaushalt bzw. in der Finanzrechnung	35
11.	Übersicht über die Entwicklung des Eigenkapitals	37
12.	Tilgungsplan Verbindlichkeiten gegenüber der Einheitskasse	39
13.	Übersicht über die Entwicklung der Tilgungsrücklage	41
14.	Ermittlung Höchstbetrag der Verbindlichkeiten gegenüber der Einheitskasse	43
15.	Übersicht über die Teilhaushalte und die zugeordneten Produkte	45
16.	Bilanz	47
17.	Gesamtergebnishaushalt	51
18.	Gesamtfinanzhaushalt	59
19.	Teilhaushalte	67
20.	Teilproduktplan: Teilergebnishaushalt und Teilfinanzhaushalt	77
21.	Investitionsplan	125



OG Quirnbach

# Haushaltssatzung

## der Ortsgemeinde Quirnbach für das Jahr 2025 vom \_\_\_\_\_

Der Gemeinderat hat auf Grund von § 95 Gemeindeordnung (GemO) in der derzeit geltenden Fassung folgende Haushaltssatzung beschlossen:

### § 1 Ergebnis- und Finanzhaushalt

Festgesetzt werden:

#### 1. im Ergebnishaushalt

der Gesamtbetrag der Erträge auf	683.190 €
der Gesamtbetrag der Aufwendungen auf	770.265 €
Jahresüberschuss/Jahresfehlbetrag auf	-87.075 €

#### 2. im Finanzhaushalt

Saldo der ordentlichen Ein- und Auszahlungen auf	-60.150 €
die Einzahlungen aus Investitionstätigkeit auf	7.500 €
die Auszahlungen aus Investitionstätigkeit auf	147.500 €
Saldo aus den Ein- und Auszahlungen aus Investitionstätigkeit auf	-140.000 €
Saldo aus den Ein- und Auszahlungen aus Finanzierungstätigkeit auf	200.150 €

### § 2 Gesamtbetrag der vorgesehenen Kredite

Der Gesamtbetrag der vorgesehenen Kredite, deren Aufnahme zur Finanzierung von Investitionen und Investitionsförderungsmaßnahmen erforderlich ist, wird festgesetzt für:

<b>zinslose Kredite auf</b>	<b>0,00 €</b>
<b>verzinsten Kredite auf</b>	<b>0,00 €</b>
<b>zusammen Kredite auf</b>	<b>0,00 €.</b>



OG Quirnbach

### § 3 Gesamtbetrag der vorgesehenen Ermächtigungen

Der Gesamtbetrag der Ermächtigungen zum Eingehen von Verpflichtungen, die künftigen Haushaltsjahren zu Auszahlungen für Investitionen und Investitionsförderungsmaßnahmen (Verpflichtungsermächtigungen) führen können, wird festgesetzt auf **0,00 €**

Die Summe der Verpflichtungsermächtigungen, für die in den künftigen Haushaltsjahren voraussichtlich Investitionskredite aufgenommen werden müssen, beläuft sich auf **0,00 €**

### § 4 Höchstbetrag der Verbindlichkeiten gegenüber der Einheitskasse

Der Höchstbetrag der Verbindlichkeiten gegenüber der Einheitskasse wird festgesetzt auf **0,00 €**.

### § 5 Steuersätze

Die Steuerhebesätze für die Gemeindesteuern werden wie folgt festgesetzt:

- Grundsteuer A	345 v.H.
- Grundsteuer B	465 v.H.
- Gewerbesteuer	380 v.H.

Die Hundesteuer beträgt für Hunde, die innerhalb des Gemeindegebietes gehalten werden:

- für den ersten Hund	50 €
- für den zweiten Hund	70 €
- für jeden weiteren Hund	90 €
- für den ersten gefährlichen Hund	320 €
- für den zweiten gefährlichen Hund	480 €
- für jeden weiteren gefährlichen Hund	640 €

### § 6 Über- und außerplanmäßige Aufwendungen und Auszahlungen

Erhebliche über- und außerplanmäßige Aufwendungen oder Auszahlungen gemäß § 100 Abs. 1 Satz 2 GemO liegen vor, wenn im Einzelfall mehr als 500 € überschritten sind.



OG Quirnbach

**§ 7  
Eigenkapital**

Voraussichtlicher Stand des Eigenkapitals zum 31.12. des Vorvorjahres	2.474.873,96 €
Voraussichtlicher Stand des Eigenkapitals zum 31.12. Vorjahres	2.329.258,96 €
Voraussichtlicher Stand des Eigenkapitals zum 31.12. des Haushaltsjahres	2.416.333,96 €.

56242 Quirnbach, den \_\_\_\_\_

Thorsten Götsch  
Ortsbürgermeister

(Siegel)



OG Quirnbach

# Vorbericht

## 1. Gliederung in der Kommunalen Doppik

### 1.1 Ergebnishaushalt und die Ergebnisrechnung

Die Ergebnisrechnung ist angelehnt an die kaufmännische Gewinn- und Verlustrechnung. Als Planungsinstrument ist der Ergebnishaushalt wichtiger Bestandteil des neuen Haushalts. Das in der Ergebnisrechnung ausgewiesene Jahresergebnis (Überschuss / Fehlbetrag) geht in die Bilanz ein und bildet unmittelbar die Veränderung des Eigenkapitals der Gemeinde ab.

### 1.2 Finanzhaushalt und Finanzrechnung

Der Finanzhaushalt dient der Planung und Darstellung der Finanzlage einer Kommune. Im Finanzhaushalt sind die gesamten Einzahlungen und Auszahlungen aus laufender Verwaltungstätigkeit, aus Investitionstätigkeit, sowie aus Finanzierungstätigkeit auszuweisen. Der Liquiditätssaldo aus der Finanzrechnung bildet die Veränderung des Bestands an liquiden Mittel der Gemeinde in der Bilanz ab.

### 1.3 Bilanz

Sie ist ausschließlich Teil des Jahresabschlusses; eine Planungsbilanz gibt es nicht. Die Bilanz weist das Vermögen und dessen Finanzierung durch Eigen- und Fremdkapital nach. Sie ist als stichtagsbezogene Gegenüberstellung von Vermögen und Kapital das zentrale Element des doppelischen Rechnungswesens.

## 2. Vorbemerkungen und Perspektiven

Der Vorbericht ist dem Haushaltsplan als Anlage beizufügen (§ 1 Abs. 1 Nr. 1 Gemeindehaushaltsverordnung). Der Vorbericht soll einen Überblick über den Stand und die Entwicklung der Haushaltswirtschaft geben. Vor der Betrachtung gemeindenspezifischer Problemstellungen seien einige Vorbemerkungen erlaubt:

### 2.1 Rechtliche Grundlagen

Für das kommunale Finanzsystem finden sich eine Vielzahl von Gesetzen und Rechtsverordnungen als Grundlage für die Haushaltswirtschaft. Vom Grundgesetz<sup>1</sup> bis hin zu einer Reihe von Rechtsverordnungen<sup>2</sup> sind viele Teilregelungen relevant. Die wichtigsten rechtlichen Grundlagen der kommunalen Haushaltswirtschaft sind in Rheinland-Pfalz das Landesgesetz zur Einführung der

---

<sup>1</sup> vgl. Art. 106 ff GG

<sup>2</sup> vgl. § 116 GemO



OG Quirnbach

kommunalen Doppik (KomDoppikLG), die Gemeindeordnung (GemO) und die Gemeindehaushaltsverordnung (GemHVO).

Die §§ 93 ff GemO bilden die Basis der kommunalen Etats, in der GemHVO und den Verwaltungsvorschriften (VV) sind Detailregelungen enthalten.

## 2.2 Stellung und Bedeutung des Haushaltsplanes

Der Haushalt ist eines der wichtigsten Planungsinstrumente der Gemeinden.

Die kommunalen Haushaltspläne werden regelmäßig grundsätzlich für ein Kalenderjahr, in wenigen Gemeinden auch für zwei Kalenderjahre (Doppelhaushalt) erstellt. Der Haushalt entfaltet Bindungsfunktion nach außen und innen. Gegenüber dem Bürger trägt er normsetzenden Charakter, indem die Steuerhebesätze für die Realsteuern (95 Abs. 2 Nr. 3 GemO) für das Haushaltsjahr festgesetzt werden. Darüber hinaus kann die Haushaltssatzung Festsetzungen von Gebührensätzen und Beitragssätzen für ständige Gemeindeeinrichtungen enthalten. Für die Verwaltung ist der Haushalt insofern bindend, als Aufgaben und Maßnahmen nur im Rahmen der im Haushalt getroffenen Festsetzungen durchgeführt werden können.

Haushaltspläne sind nicht nur Nachschlagewerke, um sich einen Überblick über die örtlichen Finanzen zu verschaffen, sondern sie haben als Grundlage für die Haushalts- und Wirtschaftsführung (§ 96 Abs. 2 S. 1 GemO) einer Gemeinde weitere Funktionen zu erfüllen. Zunächst besitzt der Haushalt eine finanzpolitische Ordnungsfunktion. Mit Hilfe des Haushalts werden die zur Verfügung stehenden Mittel planmäßig auf die einzelnen Ausgabebereiche, die eine Gemeinde zu erfüllen hat oder erfüllen will, verteilt. Gleichzeitig dient der Haushalt damit auch dem Ausgleich von Bedarf und finanziellen Ressourcen (Bedarfsdeckungsprinzip) bzw. der Sicherstellung des Ausgleichs von Erträgen und Aufwendungen.

Die Entscheidung über den Haushalt zählt zu den wichtigsten Rechten des Gemeinderates (§ 32 Abs. 2 Nr. 2 GemO). Der Haushaltsplan ist Ausdruck politischen Willens. Seine politische Programmfunktion besteht u.a. darin, dass im Haushaltsplan aus der Vielzahl gemeindlicher Aufgaben immer nur eine Auswahl der dringlichsten Vorhaben aufgenommen werden kann. Indem der Gemeinderat über die Gestaltung der Ausgaben unter Berücksichtigung der zur Verfügung stehenden Einnahmen befindet, setzt er politische Prioritäten. Quasi können der Haushaltsplan und das Investitionsprogramm als Prioritätenliste der örtlichen Aufgabenerfüllung herangezogen werden.

Der Haushaltsplan enthält grundsätzlich alle im Haushaltsjahr für die Erfüllung der Aufgaben der Gemeinde voraussichtlich anfallenden Erträge und eingehenden Einzahlungen, entstehenden Aufwendungen und zu leistenden Auszahlungen und notwendigen Verpflichtungsermächtigungen. Mit dem Haushalt wird ein Handlungsrahmen für die Verwaltung der Gemeinde gegeben. Der Haushalt ermächtigt die Verwaltung, Aufwendungen im Rahmen der zur Verfügung stehenden Mittel zu tätigen, sofern die zur Deckung erforderlichen Erträge eingehen (**Ermächtigungswirkung**). Gleichzeitig besitzt er **Bindungswirkung** in betraglicher, zeitlicher und sachlicher Hinsicht (§ 96 Abs. 3 und 2 GemO). Verwaltung und Öffentlichkeit haben die Möglichkeit, aus dem Vergleich zwischen der tatsächlichen Haushaltsführung und den Vorgaben des Haushaltes zu prüfen, ob die Verwaltung sich innerhalb des gesetzlichen Rahmens bewegt hat (Kontrollfunktion).



OG Quirnbach

## 2.3 Allgemeine finanzwirtschaftliche Rahmenbedingungen

Nach wie vor wird die deutsche Wirtschaft durch den russischen Angriffskrieg auf die Ukraine belastet. Der Klimaschutz, die Digitalisierung, der demografische Wandel und wohl auch der stärkere Wettbewerb mit Unternehmen aus China haben strukturelle Anpassungsprozesse in Deutschland ausgelöst, die nach Auffassung der Wirtschaftsforschungsinstitute die Wachstum Aussichten für die deutsche Wirtschaft dämpfen. Sie gehen in ihrer Gemeinschaft Diagnose für das Jahr 2024 nunmehr von einem Rückgang des Bruttoinlandsprodukts in Deutschland um 0,1% aus und senken ihre Prognose für das Jahr 2025 von 1,4% auf 0,8%. Weiterhin gehen die Wirtschaftsforschungsinstitute davon aus, dass im kommenden Jahr (2025) eine langsame Erholung einsetzen dürfte. Die zukünftige Entwicklung der Weltwirtschaft und auch der deutschen Wirtschaft wird weiterhin maßgeblich von exogenen Einflüssen abhängen.

Die Bundesregierung geht im Rahmen ihrer Herbstprojektion u. a. davon aus, dass die deutsche Wirtschaft derzeit zunehmend durch strukturelle Faktoren infolge desdemografischen Wandels einer Schwierigeren Wettbewerbsposition und geoökonomischer Fragmentierung beeinträchtigt wird. Insofern geht sie davon aus, dass die Wirtschaftsleistung im laufenden Jahr preisbereinigt zunächst um 0,2% zurückgeht, um sich dann in 2025 um 1,1% und in 2026 um 1,6% zu erholen. Dies setze allerdings u. a. voraus, dass die Wachstumsinitiative der Bundesregierung (Stärkung von Investitionsanreizen, Bürokratieabbau, dauerhafte Senkung der Stromsteuer für die produzierenden Unternehmen etc.) zur Umsetzung kommt.

Der Sachverständigenrat zur Begutachtung der gesamtwirtschaftlichen Entwicklung erwartet in seinem Jahresgutachten 2024/25, dass das Bruttoinlandsprodukt im Jahr 2024 preisbereinigt um 0,1% zurückgeht. Er revidiert damit seine Prognose gegenüber dem Frühjahr 2024 um 0,3 Prozentpunkte nach unten. Im Jahr 2025 sei nur mit einem geringfügigen Wachstum von 0,4% zu rechnen.

### 2.3.1 Haushaltswirtschaftliche Lage der Kommunen in Rheinland-Pfalz

Die kommunalen Haushalte in Rheinland-Pfalz schlossen die Jahre 2021 und 2022 mit einem deutlichen Finanzierungsüberschuss ab, der sich insbesondere aufgrund des wirtschaftlichen Erfolges eines Unternehmens und daraus resultierenden außerordentlich hohen Gewerbesteuererinnahmen ergab. Im Jahr 2023 war ein negativer Finanzierungssaldo in Höhe von rund 565 Mio. Euro zu verzeichnen, der allerdings ebenfalls maßgebend auf die Sondereffekte in 2021 und 2022 zurückzuführen war.

Insofern war der Finanzierungssaldo der kommunalen Gebietskörperschaften des Jahres 2023 erstmals seit 2016 wieder negative (2017 bis 2022 sechsmal in Folge positive Finanzierungssalden).

Die Landesregierung hat zur Abmilderung der allgemeinen Rahmenbedingungen die finanzielle Situation der Kommunen im Haushaltsjahr 2024 auf vielfältige Art und Weise nachhaltig verbessert. So beläuft sich beispielsweise die Finanzausgleichsmasse im Jahr 2024 auf rd. 3,711 Mrd. Euro und damit rd. 225 Mio. Euro mehr als im Jahr 2022. Im Haushaltsjahr 2025 soll die Finanzausgleichsmasse nach dem Haushaltsentwurf auf 3,985 Mrd. Euro und sodann im Haushaltsjahr 2026 auf 4,060 Mrd. Euro ansteigen.





OG Quirnbach

Das Land übernimmt darüber hinaus im Rahmen der Umsetzung der „Partnerschaft zur Entschuldung der Kommunen in Rheinland-Pfalz (PEK-RP)“. Welche bis Ende des Jahres 2024 weitgehend abgeschlossen sein wird, in Höhe von drei Milliarden Euro kommunale Liquiditätskredite bzw. entsprechende Verbindlichkeiten der Ortsgemeinden, auch um die betreffenden Kommunen so von zukünftigen Schuldendiensten entlasten. Gerade in Zeiten steigender Zinssätze führt dies zu einer deutlichen finanziellen Entlastung der Kommunen.

### **2.3.2 Kommunale Haushaltskonsolidierung**

Wie in den vergangenen Jahren auch stellt die Konsolidierung der öffentlichen Haushalte nach wie vor eine der zentralen Herausforderungen dar. Dies gilt nicht nur für die Haushalte der Rheinland-Pfälzischen Gemeinden und Gemeindeverbände, sondern selbstverständlich auch für den Landeshaushalt. Alle Ebenen müssen weiterhin Anstrengungen unternehmen, um die Dynamik von Ausgabensteigerungen zu bremsen. Überdies gilt es auf kommunaler Ebene, den erneuten Aufwuchs der Liquiditätskredite zu vermeiden.

Die kommunalen Gebietskörperschaften sind nach wie vor zur Haushaltskonsolidierung aufgefordert und sollten alle gestaltbaren Möglichkeiten der Ausgabenreduzierung und Einnahmeerhöhungen nutzen.

Die Kommunalberichte des Rechnungshofs Rheinland-Pfalz zeigen regelmäßig Möglichkeiten auf, wie eine Verbesserung der kommunalen Haushalts- und Finanzsituation herbeigeführt werden kann.

### **2.3.3 Orientierungsdaten für die Entwicklung der Steuereinnahmen**

Der Arbeitskreis „Steuerschätzungen“ beim Bundesministerium der Finanzen hat in seiner Sitzung vom 22. bis 24. Oktober 2024 auf der Basis des geltenden Steuerrechts das Steueraufkommen für die Jahre 2024 bis 2029 geschätzt. Demnach kann weiterhin mit wachsenden Steuereinnahmen gerechnet werden.



OG Quirnbach

## 2.4 Entwicklung der Umlagen

### 2.4.1 Gewerbesteuerumlage gem. § 6 Gemeindefinanzreformgesetz

Der Gesamtvervielfältiger für die Gewerbesteuerumlage teilt sich in den kommenden Jahren voraussichtlich wie folgt auf (§ 6 Abs. 3 GemFinRG):

Jahr	Vervielfältiger Bund	Vervielfältiger Land	Gesamtvervielfältiger
2024	14,5	20,5	35,0
2025	14,5	20,5	35,0
2026	14,5	20,5	35,0
2027	14,5	20,5	35,0
2028	14,5	20,5	35,0

### 2.4.2 Entwicklung der Kreis- und Verbandsgemeindeumlage

Die Ortsgemeinden werden aufgrund verschiedener gesetzlicher Regelungen durch Umlagen belastet. Von wesentlicher Bedeutung sind die Kreis- und die Verbandsgemeindeumlage. Die Rechtsgrundlage für die Erhebung ergibt sich für den Kreis aus § 58 Abs. 3 Landeskreisordnung (LKO) i.V.m. § 31 Landesfinanzierungsausgleichsgesetz (LFAG) und für die Verbandsgemeinde aus § 72 GemO i.V.m § 32 LFAG.

Die Umlagegrundlagen sind für Kreis- und Verbandsgemeinde einheitlich.

Entsprechend § 32 Abs. 1 LFAG i.V.m. § 31. Abs. 1 und 2 LFAG sind Umlagegrundlagen:

- a) die festgesetzte Schlüsselzuweisung A nach § 13 LFAG
- b) die Steuerkraftmesszahl nach § 17 LFAG und
- c) die festgesetzte Zuweisung für Stationierungsgemeinden und für zentrale Orte nach § 19.

Die Entwicklung der Umlagesätze der letzten Jahre wird in der nachfolgenden Übersicht dargestellt.

Entwicklung der Kreis- und Verbandsgemeindeumlage (%-Punkte)						
Umlageart	2020	2021	2022	2023	2024	2025
1. Kreisumlage	40,0%	40,0%	40,0%	40,0%	42,0%	43,0%
2. Verbandsgemeindeumlage	34,5%	33,5%	33,5%	33,5%	33,5%	33,5%
Summe:	74,5%	73,5%	73,5%	73,5%	75,5%	76,5%



OG Quirnbach

### 3. Gegenüberstellung des abgelaufenen, laufenden und kommenden Haushaltsjahres

Der Vorbericht soll nach § 6 GemHVO einen Überblick über die Entwicklung der Haushaltswirtschaft im Haushaltsjahr unter Einbeziehung insbesondere der beiden Haushaltsvorjahre geben.

#### 3.1 Haushaltsjahr 2023

Das Haushaltsjahr 2023 wies folgende Zahlen in Ergebnis- und Finanzrechnung aus:

Ergebnishaushalt		Finanzhaushalt	
Erträge	856.286,52 €	Einzahlungen	692.909,36 €
Aufwendungen	848.971,43 €	Auszahlungen	575.714,67 €
Jahresergebnis	7.315,09 €	Finanzmittel	117.194,69 €

#### 3.2 Haushaltsjahr 2024

Das Haushaltsjahr 2024 wies folgende Zahlen im Ergebnis- und Finanzhaushalt aus:

Ergebnishaushalt		Finanzhaushalt	
Erträge	667.920,00 €	Einzahlungen	618.550,00 €
Aufwendungen	813.535,00 €	Auszahlungen	774.790,00 €
Jahresergebnis	-145.615,00 €	Finanzmittel	-156.240,00 €

#### 3.3 Haushaltsjahr 2025

Der vorliegende doppische Haushalt für das Haushaltsjahr 2025 schließt wie folgt ab:

Ergebnishaushalt		Finanzhaushalt	
Erträge	683.190,00 €	Einzahlungen	641.620,00 €
Aufwendungen	770.265,00 €	Auszahlungen	841.770,00 €
Jahresergebnis	-87.075,00 €	Finanzmittel	-200.150,00 €



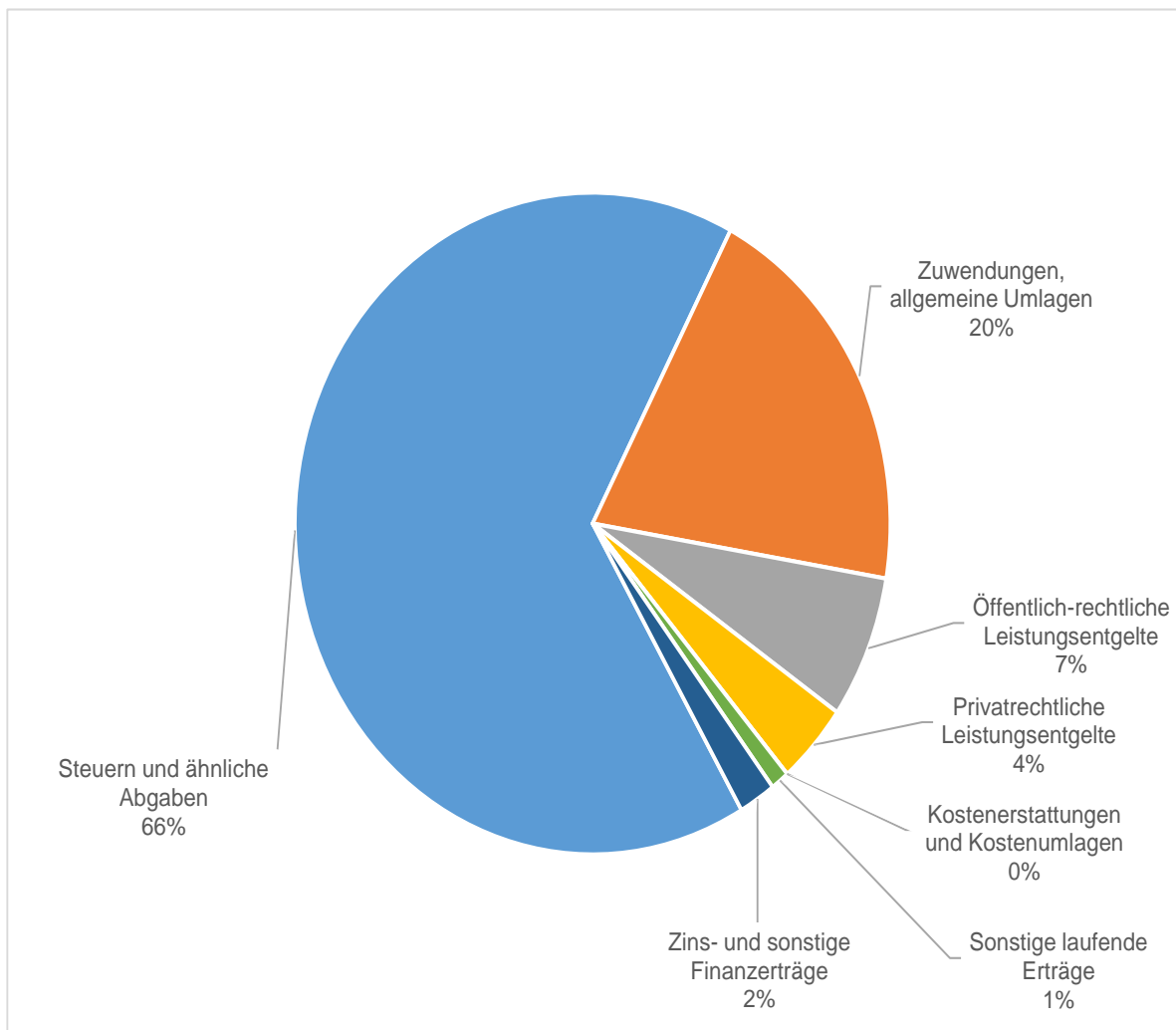
OG Quirnbach

## 4. Eckpunkte des Haushaltsplanes 2025

### 4.1 Ergebnishaushalt

#### Erträge:

Steuern und ähnliche Abgaben	447.800 €
Zuwendungen, allgemeine Umlagen	135.270 €
Öffentlich-rechtliche Leistungsentgelte	50.920 €
Privatrechtliche Leistungsentgelte	26.750 €
Kostenerstattungen und Kostenumlagen	150 €
Sonstige laufende Erträge	10.000 €
Zins- und sonstige Finanzerträge	12.300 €
<b>Erträge insgesamt</b>	<b>683.190 €</b>

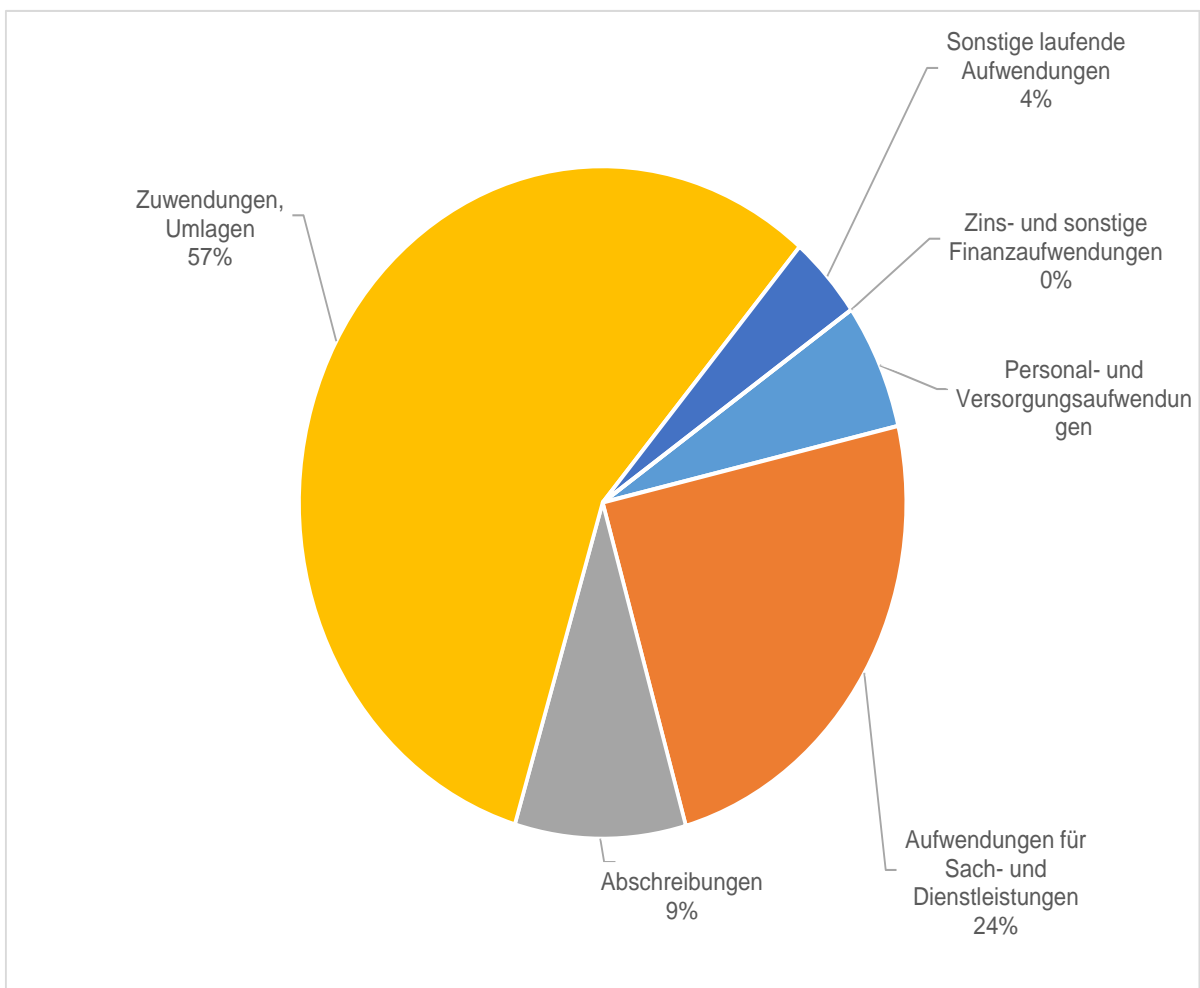




OG Quirnbach

**Aufwendungen:**

Personal- und Versorgungsaufwendungen	49.230 €
Aufwendungen für Sach- und Dienstleistungen	188.700 €
Abschreibungen	72.645 €
Zuwendungen, Umlagen	428.600 €
Sonstige laufende Aufwendungen	30.990 €
Zins- und sonstige Finanzaufwendungen	100 €
<b>Aufwendungen insgesamt</b>	<b>770.265 €</b>





OG Quirnbach

## Erläuterungen zu den Erträgen:

### Steuern und ähnliche Abgaben

Die Position „Steuern und ähnliche Abgaben“ umfasst insgesamt ein Volumen von 477.800 € und ist damit die stärkste Ertragsart im gemeindlichen Haushalt.

Es ergibt sich für die Grundsteuer A ein Aufkommen von 2.300 € und die Grundsteuer B von 62.500 €.

Bei der Gewerbesteuer wurde der Ansatz vorsichtig auf 50.000 € geschätzt.

Beim Gemeindeanteil an der Einkommensteuer werden 294.800 € und beim Gemeindeanteil an der Umsatzsteuer 3.100 € erwartet.

Zu erwarten ist für 2025 ein Weiterleitungsbetrag (sog. Ausgleichsleistungen gemäß § 21 LFAG) von 31.900 €.

### Zuwendungen und allgemeine Umlagen

Der Ortsgemeinde Quirnbach wird zur Ergänzung der eigenen Erträge und zum Abbau von Finanzkraftunterschieden im Rahmen der Finanzausstattungsgarantie eine Schlüsselzuweisung A gewährt. Da die je Einwohner errechnete Steuerkraftmesszahl mit 885,88 € um 230,99 € unter dem voraussichtlichen Schwellenwert (76 % der landesdurchschnittlichen Steuerkraft = 1.116,87 €) liegt, erhält die Ortsgemeinde einen Ausgleich von 90 % des Unterschiedsbetrages, das sind 104.150 €.

Zur Unterstützung der Aufwendungen im Bereich der Kinderbetreuung wird der Ortsgemeinde Quirnbach eine Schlüsselzuweisung B in Höhe von 7.950 € gewährt.

Die Erträge aus der Auflösung von Sonderposten aus erhaltenen Zuwendungen betragen 5.550 €.

### Öffentlich-rechtliche Leistungsentgelte

Für die Benutzung von öffentlichen Einrichtungen und sonstige Entgelte ist ein Betrag in Höhe von 7.400 € veranschlagt.

Die Erträge aus der Auflösung von Sonderposten für Beiträge und ähnliche Entgelte betragen 43.520 €.

### Privatrechtliche Leistungsentgelte

Erträge aus Mieten und Pachten, sowie Holzverkauf betragen 26.750 €, darunter 2.250 € aus Jagdpachterträgen und 1.410 € an Wildschadensverhütungspauschale.

### Kostenerstattungen und Kostenumlagen

Hier fallen 150 € an Erträge an.

### Sonstige laufende Erträge

Die Konzessionsabgaben der Energieversorger betragen 10.000 €.

### Zinserträge und sonstige Finanzerträge

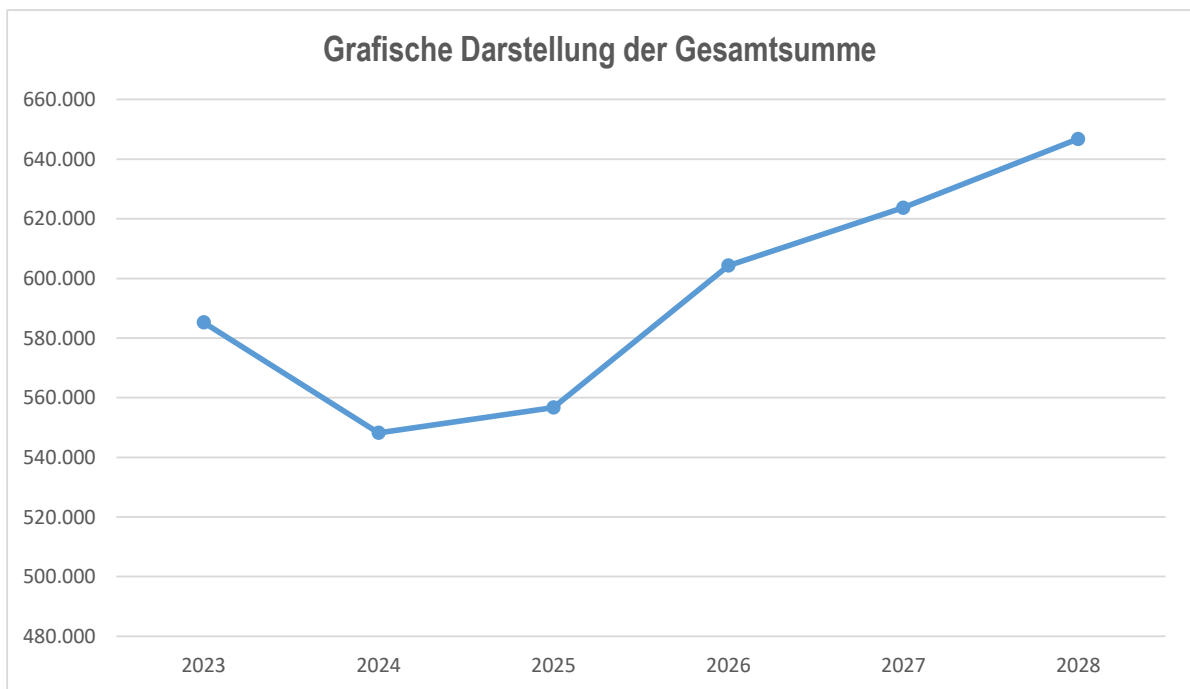
Zinsen für Festgeldanlagen, positive Kassenbestandsverzinsung und Stundungen betragen 12.300 €.



OG Quirnbach

## Entwicklung der Steuereinnahmen und Schlüsselzuweisungen

HH-Jahr	Grundsteuer A	Grundsteuer B	Gewerbesteuer	Gemeindeanteil Einkommenssteuer	Gemeindeanteil Umsatzsteuer	Familienleistungsausgleich	Schlüsselzuweisung A	Schlüsselzuweisung B	Gesamtsumme
2023	1.412	59.821	52.531	291.278	3.532	32.222	141.244	3.241	585.281
2024	1.400	59.800	50.000	286.000	3.000	30.000	115.800	2.200	548.200
2025	2.300	62.500	50.000	294.800	3.100	31.900	104.150	7.950	556.700
2026	2.300	63.300	52.900	311.000	3.100	32.000	131.750	7.950	604.300
2027	2.300	64.100	54.700	326.000	3.100	32.000	133.600	7.950	623.750
2028	2.300	65.000	56.400	342.000	3.100	33.000	137.050	7.950	646.800





OG Quirnbach

## Erläuterungen zu den Aufwendungen:

### Personal- und Versorgungsaufwendungen

Hierunter fallen die Aufwandsentschädigungen für den Ortsbürgermeister und die Ortsbeigeordneten, sowie die Gremien in Höhe von 12.200 € an. Die Vergütungen für die geringfügig Beschäftigten sind mit 33.680 € veranschlagt.

Die Aufwendungen für die Zuführungen zu den Ehrensoldrückstellungen für den Ortsbürgermeister betragen 3.350 €.

Aufwendungen für Ehrensold (ehemalige Ortsbürgermeister) liegen nicht vor.

### Aufwendungen für Sach- und Dienstleistungen

Hier werden alle anfallenden Aufwendungen für Sach- und Dienstleistungen erfasst, diese betragen 188.700 € und verteilen sich im Wesentlichen auf folgende Positionen:

- Unterhaltung der Grundstücke, Gebäude und Außenanlagen	82.850 €
- Bewirtschaftung der Grundstücke, Gebäude und Außenanlagen	49.250 €
- Sach- und Dienstleistungen im Forstbereich	28.800 €
- Ordentliche Umlage an Kindergartenzweckverband Mogendorf	20.000 €

### Abschreibungen

Die Abschreibungen des Vermögens, wie Gebäude, Maschinen und technische Anlagen, Fahrzeuge usw. sind als Aufwand darzustellen. Hierbei sind die Anschaffungskosten oder die Herstellungskosten um planmäßige Abschreibungen zu vermindern. Diese erfolgt grundsätzlich in gleichen Jahresraten über die wirtschaftliche Nutzungsdauer (lineare Abschreibung). Der Gesamtaufwand der Abschreibungen beträgt 72.645 €.

### Zuwendungen, Umlagen und sonstige Transferaufwendungen

Der Umlagesatz für die Kreisumlage wird vorerst für das kommende Jahr mit 43 v.H. und der Hundertsatz für die Verbandsgemeindeumlage mit 33,5 v.H. angenommen. Betraglich schlägt die Kreisumlage mit 235.650 € und die Verbandsgemeindeumlage mit 183.600 € zu Buche.

Die Gewerbesteuerumlage beläuft sich unter Berücksichtigung eines Umlagesatzes von 35 v.H. auf rechnerisch 4.650 €.

### Sonstige laufende Aufwendungen

Bei den sonstigen laufenden Aufwendungen in Höhe von 30.990 € dabei handelt es sich um Geschäftsaufwendungen, Reisekosten, Versicherungsbeiträge, Verfügungsmittel, Repräsentationsmittel usw. Des Weiteren sind 20.000 € für die Durchführung einer Dorfmoderation und die Einleitung eines Bebauungsplanverfahrens eingeplant.

### Zins- und sonstige Finanzaufwendungen

Zinsen und ähnliche Aufwendungen fallen im Ergebnishaushalt in Höhe von 100 € an.

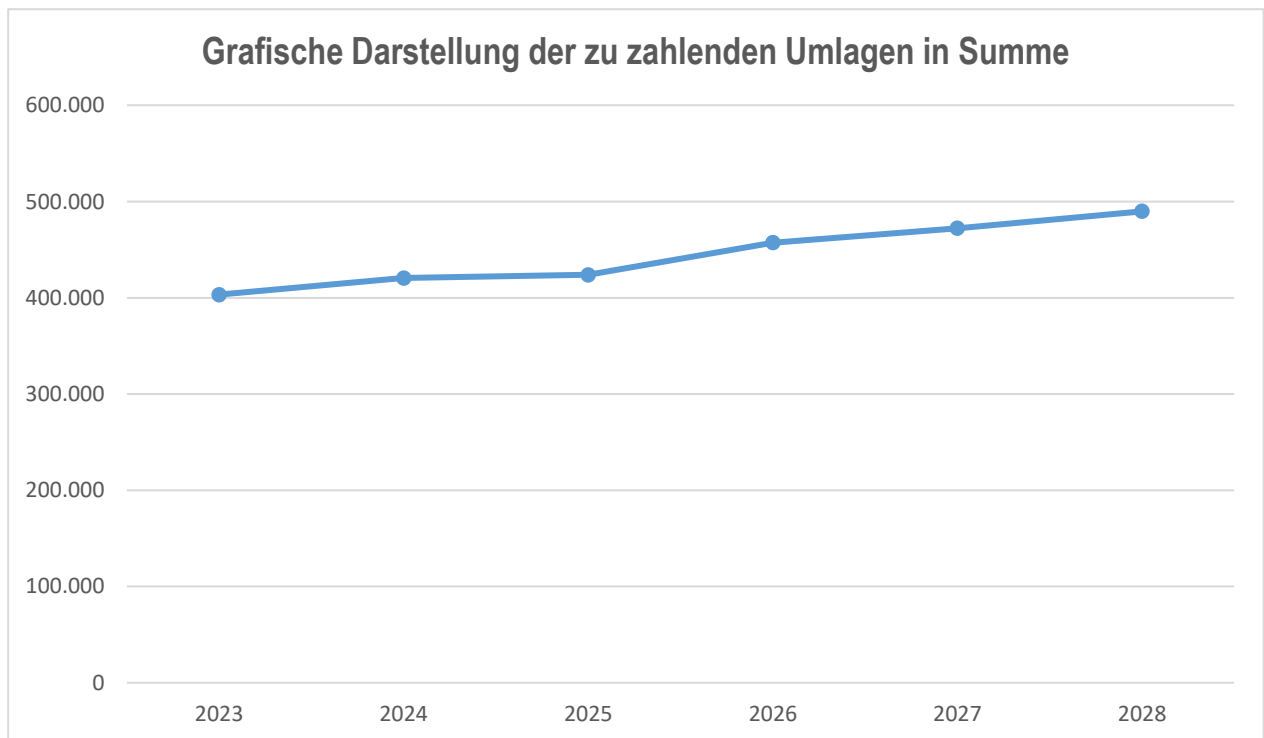




OG Quirnbach

## Entwicklung der allgemeinen Umlagen

HH-Jahr	Gewerbesteuerumlage	Kreisumlage	VG-Umlage	Finanzausgleichsumlage	Summe
2023	5.434	216.534	181.348	0	403.316
2024	4.800	231.300	184.500	0	420.600
2025	4.650	235.600	183.600	0	423.850
2026	4.900	254.350	198.150	0	457.400
2027	5.050	262.650	204.600	0	472.300
2028	5.200	272.450	212.250	0	489.900





OG Quirnbach

## 4.2 Finanzhaushalt

Der Finanzhaushalt gibt durch die zusammenfassende Darstellung aller geplanten Einzahlungen und Auszahlungen einen wichtigen Überblick über die tatsächliche finanzielle Lage der Ortsgemeinde. Er wird in Zahlungen aus laufender Verwaltungstätigkeit, Zins- und sonstige Finanzauszahlungen und Zahlungen aus Investitionstätigkeit aufgeteilt. Die Ein- und Auszahlungen aus laufender Verwaltungstätigkeit wurden bereits im Ergebnishaushalt weitgehend erläutert, soweit sie Einzahlungen und Auszahlungen darstellen.

Es sind folgende Einzahlungen und Auszahlungen aus Investitionen im Haushalt vorgesehen:

### Einzahlungen:

- Einrichtung eines Notfalltreffpunktes	7.500 €
---	---------

<b>Gesamtsumme:</b>	<b>7.500 €</b>
---------------------	----------------

### Auszahlungen:

- Ankauf von Grundstücken für Anbau Feuerwehrhaus (anschl. Übertragung an VG)	10.000 €
- Einrichtung eines Notfalltreffpunktes	12.500 €
- Ankauf von Grundstücken	100.000 €
- Einrichtung eines Hofladens	10.000 €
- Anschaffung Ballfangzaun	3.000 €
- Anschaffung Tischtennisplatte	5.000 €
- Anschaffung Bauhofgeräte	4.500 €
- Anschaffung Hammelberghalle	2.500 €

<b>Gesamtsumme:</b>	<b>147.500 €</b>
---------------------	------------------

**Der Finanzhaushalt weist im Haushaltsjahr 2025 einen Finanzmittelfehlbetrag in Höhe von 200.150 € aus. Die liquiden Mitteln reichen aus um diesen abzudecken.**

**Die liquiden Mittel der Ortsgemeinde Quirnbach werden nach Abschluss des Haushaltsjahres 2024 ca. 770.000 € betragen.**

## 5. Kredite

Kreditaufnahmen für Investitionen sind für 2025 nicht erforderlich.



OG Quirnbach

### 6. Deckungsfähigkeit (§ 16 GemHVO)

Gemäß § 16 Abs. 1 GemHVO sind die Ansätze für Aufwendungen innerhalb eines Teilergebnishaushalts gegenseitig deckungsfähig.

### 7. Übertragbarkeit (§ 17 GemHVO)

Bei Ansätzen für Auszahlungen aus Investitionstätigkeiten bleiben die Ermächtigungen gemäß § 17 Abs. 2 GemHVO bis zur Fälligkeit der letzten Zahlung für ihren Zweck bestehen.

### 8. Aufgliederung des Gewerbesteueraufkommen des Haushaltsvorvorjahres (VV zu § 6 GemHVO)

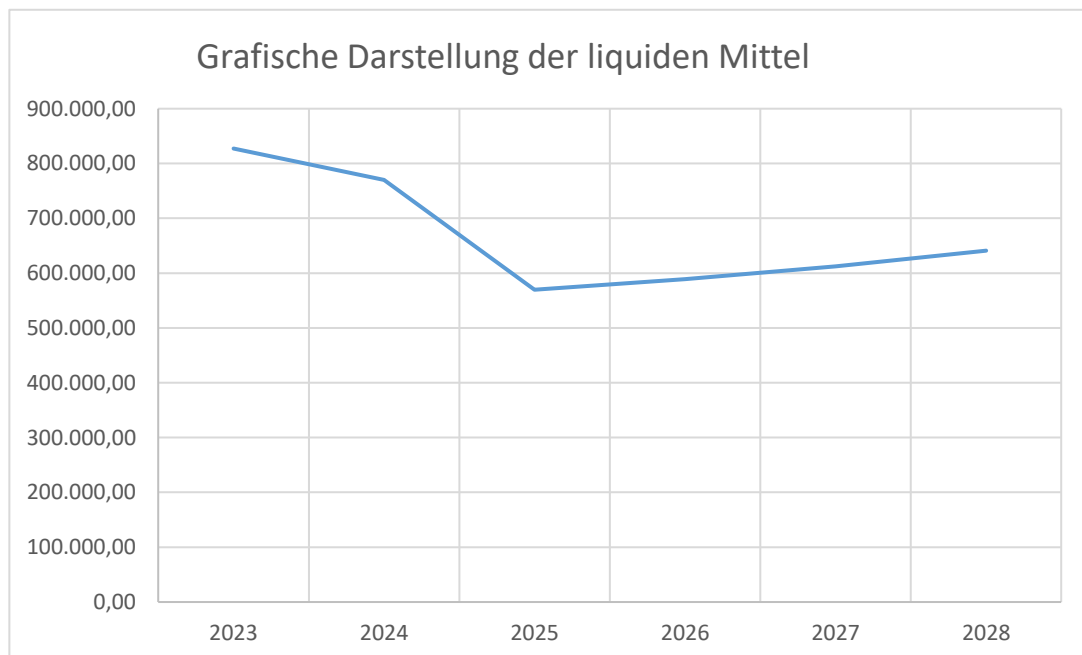
Gewebetriebe gesamt	Gewerbesteuer- pflichtige Betriebe		Gewerbesteuer- aufkommen gesamt  in Euro
	Anzahl	in %	
28	8	29	52.530,99



OG Quirnbach

### Entwicklung der liquiden Mittel

HH-Jahr	Anfangsbestand in €	Entnahme in €	Zuführung in €	Endbestand in €
2023	710.043,84	0,00	117.194,69	827.238,53
2024	827.238,53	57.238,53	0,00	770.000,00
2025	770.000,00	200.150,00	0,00	569.850,00
2026	569.850,00	0,00	18.900,00	588.750,00
2027	588.750,00	0,00	23.450,00	612.200,00
2028	612.200,00	0,00	28.800,00	641.000,00





OG Quirnbach

**Stellenplan 2025**  
Ortsgemeinde Quirnbach

Organisationseinheit, Laufbahn, Fachrichtung, Amtsbezeichnung	Entgelt- Gruppe	Zahl der Stellen			Stellenvermerke (ku.kw.) und Erläuterungen (z.B. zu Planstellen, die nicht der allgemeinen Obergrenzenregelungen unterliegen oder zu Abweichungen gegenüber dem Stellenplan des Vorjahres)
		für das kommende Haushalts- jahr 2025	für das laufende Haushalts- jahr 2024	tatsächl. Besetzung am 30.06.2024	
<b>Gemeindeorgane</b> Ortsbürgermeister	-	1	1	1	Aufwandsentschädigung
Gemeindearbeiter	TVöD Egr. 1	0,70	0,80	0,70	4 geringf. Beschäftigte (538,- €/Job)
Gemeindearbeiter	Egr. 2	0,00	0,00	0,00	0 geringf. Beschäftigte (538,- €/Job)
<b>Forstwirtschaftliches Unternehmen</b> Waldarbeiter					



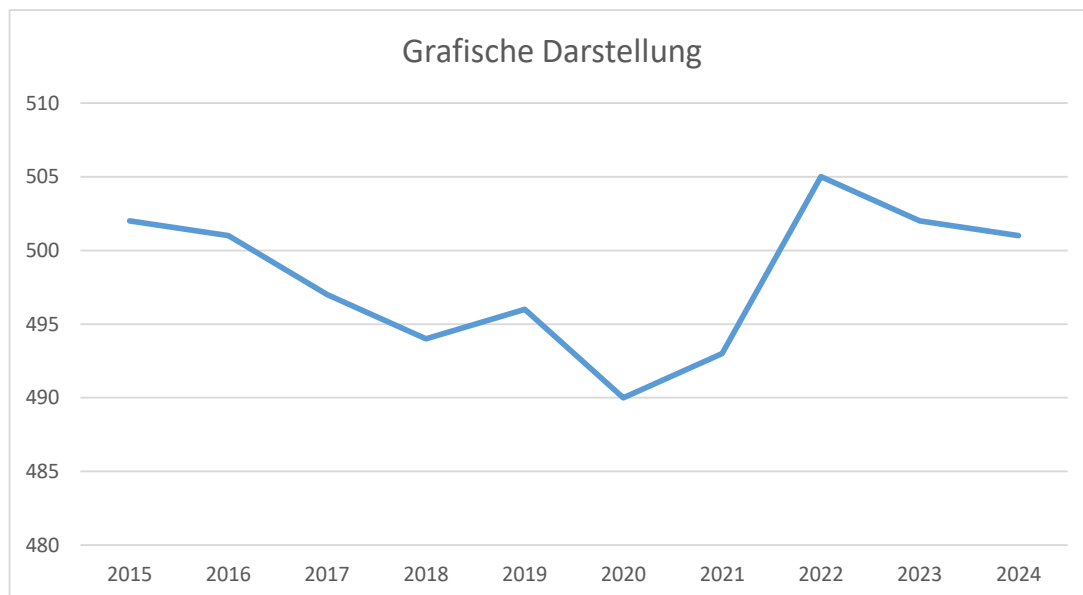
OG Quirnbach

## Einwohnerstatistik



Stichtag 30.06.

Jahr	Haupt- wohnung	Veränderung (+/-)	Neben- wohnung	Veränderung (+/-)	Einwohner gesamt	Veränderung (+/-)
2015	502		11		513	
2016	501	-0,20%	10	-9,09%	511	-0,39%
2017	497	-0,80%	12	20,00%	509	-0,39%
2018	494	-0,60%	9	-25,00%	503	-1,18%
2019	496	0,40%	6	-33,33%	502	-0,20%
2020	490	-1,21%	8	33,33%	498	-0,80%
2021	493	0,61%	11	37,50%	504	1,20%
2022	505	2,43%	11	0,00%	516	2,38%
2023	502	-0,59%	12	9,09%	514	-0,39%
2024	501	-0,20%	6	-50,00%	507	-1,36%



Die Bestandsübersicht wird jährlich vom Landesrechenzentrum Mainz herausgegeben. Soweit nach dem Finanzausgleichsgesetz (FAG) die Einwohnerzahl für Berechnungen von rechtlicher Bedeutung ist, muss von der ermittelten Einwohnerzahl mit Hauptwohnung ausgegangen werden.



**Übersicht über die aus Verpflichtungsermächtigungen  
voraussichtlich fällig werdenden Auszahlungen**

Verpflichtungsermächtigungen (gem. § 1 Abs. 1 Nr. 4 GemHVO) <sup>1</sup>	Planungs- daten des Haushalts- folgejahres	Planungs- daten des zweiten Haushalts- folgejahres	Planungs- daten des dritten Haushalts- folgejahres	Planungs- daten der weiteren Haushalts- folgejahre
	in € <sup>2</sup>			
im Haushaltsjahr 2023	0,00	0,00	0,00	0,00
im Haushaltsjahr 2024	0,00	0,00	0,00	0,00
im Haushaltsjahr 2025	0,00	0,00	0,00	0,00
...				
<b>Summe</b>	<b>0,00</b>	<b>0,00</b>	<b>0,00</b>	<b>0,00</b>
Gesamtbetrag der Investitionskredite (ohne zinslose Kredite und Kredite zur Umschuldung)				

<sup>1</sup> Es sind in chronologischer Reihenfolge das Haushaltsjahr und alle Haushaltsvorjahre aufzuführen, in denen Verpflichtungsermächtigungen veranschlagt waren, aus deren Inanspruchnahme Auszahlungen fällig werden.

<sup>2</sup> Angaben können auch in 1.000 € erfolgen.



OG Quirnbach

<b>Übersicht</b> <b>über den Stand der Kreditaufnahmen und ähnlicher Vorgänge<sup>1,2</sup></b>				
lfd. Nr.	Art (gem. § 47 Abs. 5 Nr. 4 GemHVO)	Stand Beginn Haushaltsvorjahr	Voraussichtlicher Stand zu Beginn des Haushaltsjahres	Voraussichtlicher Stand zum Ende des Haushaltsjahres
1	Verbindlichkeiten aus Anleihen für Investitionen	0,00	0,00	0,00
2	Verbindlichkeiten aus Anleihen für Liquiditätssicherung	0,00	0,00	0,00
3	Verbindlichkeiten aus Kreditaufnahmen für Investitionen <sup>2</sup> (gemäß <sup>3</sup> 103 GemO)	0,00	0,00	0,00
4	Verbindlichkeiten aus Kreditaufnahmen zur Liquiditätssicherung <sup>2,3</sup> (gemäß § 105 Gemo)	0,00	0,00	0,00
5	darunter:	0,00	0,00	0,00
	a) Anleihen und Kreditaufnahmen zur Liquiditätssicherung bis zum 31.12.2023 <sup>4</sup>			
6	darunter:	0,00	0,00	0,00
	a) Anleihen und Kreditaufnahmen zur Liquiditätssicherung bis zum 01.01.2024 <sup>5</sup>			
7	Verbindlichkeiten aus Vorgängen, die Kreditaufnahmen wirtschaftlich gleichkommen <sup>6</sup>	0,00	0,00	0,00
<b>8</b>	<b>Summe der Kreditaufnahmen</b>	<b>0,00</b>	<b>0,00</b>	<b>0,00</b>

<sup>1</sup> Die Übersicht ist als Anlage zum Haushaltsplan (§ 1 Abs. 1 Nr. 5 GemHVO) entbehrlich, sofern der Vorbericht eine entsprechend aussagekräftige Darstellung der Verbindlichkeiten aus Kreditaufnahmen für Investitionen, zur Liquiditätssicherung und aus Verbindlichkeiten aus Vorgängen, die Kreditaufnahmen wirtschaftlich gleichkommen sowie deren Entwicklung (vgl. § 6 Satz 5 Nr. 4 und 5 GemHVO) enthält.

<sup>2</sup> Hierzu zählen auch Kredite, die von Beteiligungsunternehmen, Sondervermögen oder ähnlichen Tochterorganisationen aufgenommen wurden.

<sup>3</sup> Bei Ortsgemeinden: Verbindlichkeiten gegenüber der Verbandsgemeinde im Rahmen der Einheitskasse.

<sup>4</sup> Bei Ortsgemeinden: Verbindlichkeiten gegenüber der Verbandsgemeinde im Rahmen der Einheitskasse, welche bis zum 31.12.2023 entstanden sind abzüglich Schuldübernahme durch Land (PEK-RP).

<sup>5</sup> Bei Ortsgemeinden: Verbindlichkeiten gegenüber der Verbandsgemeinde im Rahmen der Einheitskasse, welche ab dem 01.01.2024 entstanden sind.

<sup>6</sup> Hierunter sind Verbindlichkeiten aus kreditähnlichen Rechtsgeschäften anzusehen, aus denen eine Zahlungsverpflichtung der Gemeinde begründet wurde, die einer Kreditaufnahme wirtschaftlich gleichkommt und die mit der Investitionstätigkeit der Gemeinde in Verbindung stehen. Hierzu zählen bspw. Leasingverträge, ÖPP-Maßnahmen, Leibrentenverträge, Stundungsvereinbarungen aus Kauf-, Dienst- oder Werkverträgen, Schuldübernahmen, Gewährung von Schuldendiensthilfen an Dritte.





OG Quirnbach

**Übersicht zur Beurteilung der dauernden Leistungsfähigkeit  
(Berechnung der sog. "freien Finanzspitze"; Ausgleich Finanzhaushalt)**

lfd. Nr.	Einzahlungs- und Auszahlungsarten	Ergebnisse des Haushaltsvorjahres einschl. Nachträge <sup>1</sup>	Ansätze des Haushaltsvorjahres einschl. Nachträge <sup>1</sup>	Ansätze des Haushaltsjahres	Planungsdaten des Haushaltsfolgejahres	Planungsdaten des zweiten Haushaltsfolgejahres	Planungsdaten des dritten Haushaltsfolgejahres						
		in € <sup>2</sup>											
Entstehungsrechnung	1	Saldo der ordentlichen und außerordentlichen Ein- und Auszahlungen (§ 2 Abs. 1 Satz 1 Posten F 23 GemHVO)	einschließlich Zinsauszahlungen für bereits genehmigte Kredite	einschließlich Zinsauszahlungen für bereits genehmigte Kredite	einschließlich Zinsauszahlungen für bereits genehmigte Kredite und für geplante, aber noch nicht genehmigte Kredite								
			121.420	-116.940	-60.150	18.900	23.450	28.800					
	2	abzüglich Auszahlungen zur planmäßigen Tilgung von bereits genehmigten Investitionskrediten (§ 2 Abs. 1 Satz 1 Posten F 36 GemHVO)	0	0	0	0	0	0					
	3	Mindestrückführungsbetrag gemäß Tilgungsplan	0	0	0	0	0	0					
	4	<b>Zwischensumme</b>	121.420	-116.940	-60.150	18.900	23.450	28.800					
Verwendungsrechnung	5	abzüglich Auszahlungen zur planmäßigen Tilgung von geplanten, aber noch nicht genehmigten Investitionskrediten (§ 2 Abs. 1 Satz 1 Posten F 36 GemHVO)	X	X	0	0	0	0					
	6	<b>"freie Finanzspitze" (Ziel in allen Jahren: 0)</b>			121.420	-116.940	-60.150	18.900	23.450	28.800			
<table border="1"> <tr><td>Endfällige Kredite</td></tr> <tr><td>Jahr ... - Betrag ... €</td></tr> <tr><td>Jahr ... - Betrag ... €</td></tr> <tr><td>...</td></tr> </table>			Endfällige Kredite	Jahr ... - Betrag ... €	Jahr ... - Betrag ... €	...	<table border="1"> <tr><td>Stand der Kredite zur Liquiditätssicherung<sup>3</sup></td></tr> <tr><td>Jahr ... - Betrag ... €</td></tr> </table>					Stand der Kredite zur Liquiditätssicherung <sup>3</sup>	Jahr ... - Betrag ... €
Endfällige Kredite													
Jahr ... - Betrag ... €													
Jahr ... - Betrag ... €													
...													
Stand der Kredite zur Liquiditätssicherung <sup>3</sup>													
Jahr ... - Betrag ... €													

<sup>1</sup> Ergebnisse, sofern vorliegend.

<sup>2</sup> Angaben können auch in 1.000 € erfolgen.

<sup>3</sup> Bei Ortsgemeinden Stand der Verbindlichkeiten gegenüber der Verbandsgemeinde im Rahmen der Einheitskasse, bei Verbandsgemeinden nur den auf ihren Haushalt entfallenden Anteil.



OG Quirnbach



<b>Übersicht über die Entwicklung der Jahresergebnisse</b> (gemäß § 2 Abs. 1 Satz 1 Posten E 23 GemHVO) <sup>1</sup>			
lfd. Nr.	Jahr	Jahr	Betrag in € <sup>2</sup>
1	5. Haushaltsvorjahr (lt. festgestelltem Jahresabschluss)	2020	47.813,11
2	4. Haushaltsvorjahr (lt. festgestelltem Jahresabschluss)	2021	74.971,33
3	3. Haushaltsvorjahr (lt. festgestelltem Jahresabschluss)	2022	72.714,06
4	2. Haushaltsvorjahr (Rechnungsergebnis)	2023	7.315,09
5	1. Haushaltsvorjahr (Ansatz einschl. Nachträge)	2024	-145.615,00
6	Haushaltsjahr (Ansatz)	2025	-87.075,00
7	Zwischensumme (lfd. Nr. 1 - 6)		-29.876,41
8	1. Haushaltsfolgejahr (Planung)	2026	-5.945,00
9	2. Haushaltsfolgejahr (Planung)	2027	-895,00
10	3. Haushaltsfolgejahr (Planung)	2028	5.155,00
11	<b>Summe</b>		<b>-31.561,41</b>

<sup>1</sup> Die Übersicht ist als Anlage zum Haushaltsplan entbehrlich, sofern der Vorbericht eine entsprechende Darstellung über die Entwicklung der Jahresergebnisse enthält.

<sup>2</sup> Angaben können auch in 1.000 € erfolgen.



**Übersicht über die Über-/Unterdeckung im Finanzhaushalt bzw. in der Finanzrechnung<sup>1</sup>**

lfd. Nr.	Jahr	Jahr	Saldo der ordentlichen und außerordentlichen Ein- und Auszahlungen	./. planmäßige Tilgung	./. Minde- Rückführungsbetrag gemäß Tilgungsplan	= Betrag
			(§ 2 Abs. 1 Satz 1 Posten F 23 GemHVO)	(§ 2 Abs. 1 Satz 1 Posten F 36 GemHVO)	(§ 2 Abs. 1 Satz 1 Posten F 45 GemHVO)	
in € <sup>2</sup>						
1	5. Haushaltsvorjahr (lt. festgestelltem Jahresabschluss)	2020	90.243,72	4.311,94	0,00	85.931,78
2	4. Haushaltsvorjahr (lt. festgestelltem Jahresabschluss)	2021	91.029,65	0,00	0,00	91.029,65
3	3. Haushaltsvorjahr (lt. festgestelltem Jahresabschluss)	2022	100.174,92	0,00	0,00	100.174,92
4	2. Haushaltsvorjahr (Rechnungsergebnis)	2023	121.420,09	0,00	0,00	121.420,09
5	1. Haushaltsvorjahr (Ansatz einschl. Nachträge)	2024	-116.940,00	0,00	0,00	-116.940,00
6	Haushaltsjahr (Ansatz)	2025	-60.150,00	0,00	0,00	-60.150,00
7	Zwischensumme (lfd. Nr. 1 bis 6)		225.778,38	4.311,94	0,00	221.466,44
8	1. Haushaltsfolgejahr (Planung)	2026	18.900,00	0,00	0,00	18.900,00
9	2. Haushaltsfolgejahr (Planung)	2027	23.450,00	0,00	0,00	23.450,00
10	3. Haushaltsfolgejahr (Planung)	2028	28.800,00	0,00	0,00	28.800,00
11	Summe		296.928,38	4.311,94	0,00	292.616,44

<sup>1</sup> Die Übersicht ist als Anlage zum Haushaltsplan entbehrlich, sofern der Vorbericht eine entsprechend aussagekräftige Darstellung der Entwicklung der Finanzmittelüberschüsse und -fehlbeträge enthält.

<sup>2</sup> Angaben können auch in 1.000 € erfolgen.



OG Quirnbach

Übersicht über die Entwicklung des Eigenkapitals <sup>1</sup>				
Ifd. Nr.	Ergebnis (gem. § 2 Abs. 1 Satz 1 Posten E 23)	Haushaltsjahr	Betrag	nachrichtlich: aufgelaufenes Eigenkapital
				in € <sup>2</sup>
1	Eigenkapital zum 31.12. des dritten Haushaltsvorjahres	2022	72.714,06 €	2.467.558,87 €
2	+ Ergebnis des zweiten Haushaltsvorjahres	2023	7.315,09 €	2.474.873,96 €
3	+ Ansatz für Jahresergebnis des Haushaltsvorjahres	2024	-145.615,00 €	2.329.258,96 €
4	+ Ansatz für Jahresergebnis des Haushaltsjahres	2025	87.075,00 €	2.416.333,96 €
5	+ geplantes Jahresergebnis des Haushaltsfolgejahres	2026	-5.945,00 €	2.410.388,96 €
6	+ geplantes Jahresergebnis des 2. Haushaltsfolgejahres	2027	895,00 €	2.411.283,96 €
7	+ geplantes Jahresergebnis des 3. Haushaltsfolgejahres	2028	5.155,00 €	2.416.438,96 €

<sup>1</sup> Die Übersicht ist als Anlage zum Haushaltsplan entbehrlich, sofern der Vorbericht eine entsprechend aussagekräftige Darstellung der Entwicklung des Eigenkapitals enthält.



Übersicht über die Rückführung der Verbindlichkeiten gegenüber der Verbandsgemeinde im Rahmen der Einheitskasse <sup>1,2</sup>								
Stand Liquiditätskredite zum 31.12.2024 (A):					Saldo  (Spalte 2 + 3 - 1)	"Stand Verbindlich- keiten gegenüber der Verbandsge-meinde im Rahmen der Einheitskasse zum 31.12. unter Berück- sichtigung des Orientierungs-wertes" <sup>5,6</sup>	"Stand Verbindlichkeiten gegenüber der Verbandsgemeinde im Rahmen der Einheits- kasse zum 31.12. unter Berücksichtigung des Mindest- Rückführungs-betrages sowie der freiwilligen Tilgung" <sup>5,7</sup>	Saldo  (Spalte 6-5)
endgültiges Entschuld-ungsvolumen PEK-RP (B):								
Saldo (A-B):								
Ifd. Nr.	Jahr (jeweils zum 31.12.)	Orientier-ungswert in Höhe von 1/30 <sup>3</sup>	Mindest- Rückführ- ungs- betrag <sup>4</sup>	freiwillige Tilgung	in € <sup>8</sup>			
					Spalte:	1	2	3
1	2025				0,00	0,00	0,00	0,00
2	2026				0,00	0,00	0,00	0,00
3	2027				0,00	0,00	0,00	0,00
4	2028				0,00	0,00	0,00	0,00
5	2029				0,00	0,00	0,00	0,00
6	2030				0,00	0,00	0,00	0,00
7	2031				0,00	0,00	0,00	0,00
8	2032				0,00	0,00	0,00	0,00
9	2033				0,00	0,00	0,00	0,00
10	2034				0,00	0,00	0,00	0,00
11	2035				0,00	0,00	0,00	0,00
12	2036				0,00	0,00	0,00	0,00
13	2037				0,00	0,00	0,00	0,00
14	2038				0,00	0,00	0,00	0,00
15	2039				0,00	0,00	0,00	0,00
16	2040				0,00	0,00	0,00	0,00
17	2041				0,00	0,00	0,00	0,00
18	2042				0,00	0,00	0,00	0,00
19	2043				0,00	0,00	0,00	0,00
20	2044				0,00	0,00	0,00	0,00
21	2045				0,00	0,00	0,00	0,00
22	2046				0,00	0,00	0,00	0,00
23	2047				0,00	0,00	0,00	0,00
24	2048				0,00	0,00	0,00	0,00
25	2049				0,00	0,00	0,00	0,00
26	2050				0,00	0,00	0,00	0,00
27	2051				0,00	0,00	0,00	0,00
28	2052				0,00	0,00	0,00	0,00
29	2053				0,00	0,00	0,00	0,00
30	2054				0,00	0,00	0,00	0,00

<sup>1</sup> Die Übersicht ist als Anlage zum Haushaltsplan entbehrlich. Sofern der Vorbericht eine entsprechende Darstellung enthält.

<sup>2</sup> Bei Ortsgemeinden lautet die Bezeichnung "Übersicht über die Rückführung der Verbindlichkeiten gegenüber der Verbandsgemeinde im Rahmen der Einheitskasse".

<sup>3</sup> Im Falle einer Teilnahme am Programm PEK-RP ist vor der Berechnung des Orientierungswertes das endgültige Entschuldungsvolumen in Abzug zu bringen.

<sup>4</sup> Im Falle einer Abweichung zum Orientierungswert ist die VV Nr. 3 zu § 105 GemO zu beachten.

<sup>5</sup> Bei Ortsgemeinden ist das Wort "Liquiditätskredite" durch "Verbindlichkeiten gegenüber der Verbandsgemeinde im Rahmen der Einheitskasse" zu ersetzen.

<sup>6</sup> Berechnungsformel: Liquiditätskredite zum 31.12.2023 / Endgültiges Entschuldungsvolumen / Spalte 1 bzw. Aufsummierung der aufgelaufenen Beträge aus Spalte 1

<sup>7</sup> Berechnungsformel:

<sup>8</sup> Angaben können auch in 1.000 € erfolgen.



OG Quirnbach

Übersicht über die Entwicklung der Tilgungsrücklage <sup>1</sup>							
Ifd. Nr.	Jahr	Jahr	Stand zu Beginn des Haushaltsjahres	Zuführung Mindest-Rückführungsbetrag lt. Tilgungsplan	freiwillige Zuführung	für Tilgung verwendet (Entnahme)	Stand zum 31.12. (Spalte 1+2+3-4)
			in € <sup>2</sup>				
			1	2	3	4	5
1	5. Haushaltsvorjahr (lt. festgestelltem Jahresabschluss)	2020	0	0	0	0	0
2	4. Haushaltsvorjahr (lt. festgestelltem Jahresabschluss)	2021	0	0	0	0	0
3	3. Haushaltsvorjahr (lt. festgestelltem Jahresabschluss)	2022	0	0	0	0	0
4	2. Haushaltsvorjahr (Rechnungsergebnis)	2023	0	0	0	0	0
5	1. Haushaltsvorjahr (Ansatz einschl. Nachträge)	2024	0	0	0	0	0
6	Haushaltsjahr (Ansatz)	2025	0	0	0	0	0
7	Zwischensumme (Ifd. Nr. 1 bis 6)			0	0	0	
8	1. Haushaltsfolgejahr (Planung)	2026	0	0	0	0	0
9	2. Haushaltsfolgejahr (Planung)	2027	0	0	0	0	0
10	3. Haushaltsfolgejahr (Planung)	2028	0	0	0	0	0
11	<b>Summe</b>			<b>0</b>	<b>0</b>	<b>0</b>	

<sup>1</sup> Die Übersicht ist als Anlage zum Haushaltsplan entbehrlich, sofern der Vorbericht eine entsprechende Darstellung über die Entwicklung der Jahresergebnisse enthält.

<sup>2</sup> Angaben können auch in 1.000 € erfolgen.



Ermittlung Höchstbetrag Verbindlichkeiten gegenüber der Einheitskasse <sup>1,2</sup>		
lfd. Nr.	Bezeichnung	Angabe
1	Haushaltsjahr	2025
2	maßgeblicher Betrachtungszeitraum <sup>3</sup>	2019-2023
3	Arbeitstag mit dem höchsten Bestand an Liquiditätskrediten (Wochentag + Datum)	
4	Höchster Bestand an Verbindlichkeiten gegenüber der Einheitskasse in Euro nach Nr.3 <sup>4,5,6</sup>	0,00 €
5	Summe der ordentlichen und außerordentlichen Auszahlungen im Finanzhaushalt des Planjahres (F 15 + F 18 zuzüglich außerordentlichen Auszahlungen)	694.270,00 €
6	Sicherheitszuschlag auf lfd. Nr. 5 in Höhe von 5 v. H. <sup>5,6</sup>	34.714,00 €
7	weiterer Sicherheitszuschlag auf lfd. Nr. 5 in Höhe von 5 v. H. im Falle eines Doppelhaushaltes <sup>5,6</sup>	
8	Abweichung in Euro <sup>5,7</sup> <b>(Ausreichend liquiden Mittel)</b>	-34.714,00 €
9	rechnerisch ermittelter Höchstbetrag (ggf. auch für 1. Jahr Doppelhaushalt) <sup>5,6,8,9</sup>	0,00 €
10	rechnerisch ermittelter Höchstbetrag für 2. Jahr Doppelhaushalt <sup>5,6,8,10</sup>	

<sup>1</sup> Die Übersicht ist als Anlage zum Haushaltsplan entbehrlich, sofern der Vorbericht eine entsprechende Darstellung enthält.

<sup>2</sup> Bei Verbandsgemeinden lautet die Bezeichnung "Ermittlung Höchstbetrag Liquiditätskredite".

<sup>3</sup> Ermittlung maßgeblicher Betrachtungszeitraum (fünf Jahre):  
Beginn des Fünf-Jahrezeitraumes ist das Haushaltsvorvorjahr.  
Beispiel: haushaltsjahr 2024: maßgeblich sind die Haushaltsjahre 2018-2022

<sup>4</sup> Bei Verbandsgemeinden: Verbindlichkeiten gegenüber der Einheitskasse als "Cash-Pool-Einheit"  
Bei Ortsgemeinden: Verbindlichkeiten gegenüber der Einheitskasse als "Cash-Pool-Einheit"

<sup>5</sup> Angabe kann auch in 1.000 € erfolgen

<sup>6</sup> Betrag ist immer als positiver Euro-Betrag anzugeben.

<sup>7</sup> Bei der Angabe ist auf das Vorzeichen zu achten, da sowohl eine Anhebung (+) als auch eine Absenkung (-) möglich ist.

Das Vorzeichen ist deshalb mit anzugeben.

Die Abweichung muss begründet werden.

Die Begründung kann - je nach Umfang - als Fußnote oder auf einem separaten Beiblatt erfolgen.

<sup>8</sup> Bei bedarf ist eine Abrundung durch die Gemeinde bzw. den Gemeindeverbands zulässig.





OG Quirnbach

## Übersicht über die Teilhaushalte und die zugeordneten Produkte

Dieser Haushalt ist institutionell nach der Aufbauorganisation der Verwaltung in **vier Teilhaushalte** gegliedert.

### Teilhaushalt 1 Zentrale Verwaltung

Produkte:

- 11100 Verwaltungssteuerung
- 11140 Gremien
- 11400 Zentrale Dienste
- 11410 Zentrales Grundstücks- und Gebäudemanagement
- 12100 Statistik und Wahlen
- 28100 Heimat- und sonstige Kulturpflege

### Teilhaushalt 2 Einrichtungen für Kinder und Jugend, Sportstätten

Produkte:

- 36200 Jugendarbeit
- 36520 Kindergärten
- 36600 Einrichtungen der Jugendarbeit
- 42400 Kommunale Sportstätten

### Teilhaushalt 3 Kommunale Einrichtungen

Produkte:

- 51100 Räumliche Planungs- und Entwicklungsmaßnahmen
- 54100 Gemeindestraßen
- 55100 Öffentliches Grün / Landschaftsbau
- 55312 Friedhof
- 55313 Friedhofshalle
- 55510 Kommunale Forstwirtschaft
- 55590 Feldwege, Wirtschaftswege
- 57312 Dorfgemeinschaftshäuser / Festhallen
- 57319 Sonstige kommunale Einrichtungen

### Teilhaushalt 4 Allgemeine Finanzwirtschaft

Produkte:

- 6110 Steuern, allgemeine Zuweisungen, allgemeine Umlagen
- 6120 Sonstige allgemeine Finanzwirtschaft



OG Quirnbach

# Bilanz



OG Quirnbach

2025

Aktiva		Bilanz				Passiva	
		31.12.2022	31.12.2023	31.12.2022	31.12.2023		
Posten	Bezeichnung	in €		Posten	Bezeichnung	in €	
<b>1</b>	<b>Anlagevermögen</b>	<b>2.625.179,77</b>	<b>2.484.277,64</b>	<b>1</b>	<b>Eigenkapital</b>	<b>2.467.558,87</b>	<b>2.474.873,96</b>
1.1	Immaterielle Vermögensgegenstände	46.192,48	43.542,16	1.1	Kapitalrücklage	2.394.844,81	2.467.558,87
1.1.1	Gewerbliche Schutzrechte und ähnliche Rechte und Werte sowie Lizenzen an solchen Rechten und Werten	0,00	0,00	1.2	Sonstige Rücklagen	0,00	0,00
1.1.2	Geleistete Zuwendungen	0,00	0,00	1.3	Ergebnisvortrag	0,00	0,00
1.1.3	Gezahlte Investitionszuschüsse	46.192,48	43.542,16	1.4	Jahresüberschuss/ Jahresfehlbetrag	72.714,06	7.315,09
1.1.4	Geschäfts- oder Firmenwert	0,00	0,00	1.5	Nicht durch Eigenkapital gedeckter Fehlbetrag	0,00	0,00
1.1.5	Anzahlungen auf immaterielle Vermögensgegenstände	0,00	0,00	<b>2</b>	<b>Sonderposten</b>	<b>800.124,68</b>	<b>756.753,41</b>
1.2	Sachanlagen	2.578.987,29	2.440.735,46	2.1	Sonderposten für Belastungen aus dem kommunalen Finanzausgleich	2.327,00	12.818,00
1.2.1	Wald, Forsten	779.452,90	709.039,18	2.2	Sonderposten zum Anlagevermögen	793.331,46	743.935,41
1.2.2	Sonstige unbebaute Grundstücke und grundstücksgleiche Rechte	33.897,54	33.655,49	2.2.1	Sonderposten für den Gebührenaussgleich	233.549,76	228.048,98
1.2.3	Bebaute Grundstücke und grundstücksgleiche Rechte	741.343,98	725.818,06	2.2.2	Sonderposten aus Beiträgen und ähnlichen Entgelten	559.781,70	515.886,43
1.2.4	Infrastrukturvermögen	1.013.126,16	961.429,93	2.2.3	Sonderposten aus Anzahlungen für Anlagevermögen	0,00	0,00
1.2.5	Bauten auf fremden Grund und Boden	0,00	0,00	2.3	Sonderposten für den Gebührenaussgleich	0,00	0,00
1.2.6	Kunstgegenstände, Denkmäler	0,00	0,00	2.4	Sonderposten mit Rücklageanteil	0,00	0,00
1.2.7	Maschinen, technische Anlagen, Fahrzeuge	0,00	0,00	2.5	Sonderposten aus Grabnutzungsentgelten	4.466,22	0,00
1.2.8	Betriebs- und Geschäftsausstattung	11.166,71	10.792,82	2.6	Sonderposten aus Anzahlungen für Grabnutzungsentgelte	0,00	0,00
1.2.9	Nutzpflanzen und Nutztiere	0,00	0,00	2.7	Sonstige Sonderposten	0,00	0,00
1.2.10	Geleistete Anzahlungen, Anlagen im Bau	0,00	0,00	<b>3</b>	<b>Rückstellungen</b>	<b>41.345,00</b>	<b>9.823,00</b>
1.3	Finanzanlagen	0,00	0,00	3.1	Rückstellungen für Pensionen und ähnliche Verpflichtungen	41.345,00	9.823,00
1.3.1	Anteile an verbundenen Unternehmen	0,00	0,00	3.2	Steuerrückstellungen	0,00	0,00
1.3.2	Ausleihungen an verbundene Unternehmen	0,00	0,00	3.3	Rückstellungen für latente Steuern	0,00	0,00
1.3.3	Beteiligungen	0,00	0,00	3.4	Sonstige Rückstellungen	0,00	0,00
1.3.4	Ausleihungen an Unternehmen mit denen ein Beteiligungsverhältnis besteht	0,00	0,00	<b>4</b>	<b>Verbindlichkeiten</b>	<b>56.728,74</b>	<b>84.899,04</b>
1.3.5	Sondervermögen, Zweckverbände, Anstalten des öffentlichen Rechts, rechtsfähige kommunale Stiftungen	0,00	0,00	4.1	Anleihen	0,00	0,00
1.3.6	Ausleihungen an Sondervermögen, Zweckverbände, Anstalten des öffentl. Rechts, rechtsfähige kommunale Stiftungen	0,00	0,00	4.2	Verbindlichkeiten aus Kreditaufnahmen	0,00	0,00
1.3.7	Sonstige Wertpapiere des Anlagevermögens	0,00	0,00	4.2.1	Verbindlichkeiten aus Kreditaufnahmen für Investitionen	0,00	0,00
1.3.8	Sonstige Ausleihungen	0,00	0,00	4.2.2	Verbindlichkeiten aus Kreditaufnahmen zur Liquiditätssicherung	0,00	0,00
<b>2</b>	<b>Umlaufvermögen</b>	<b>738.303,43</b>	<b>842.177,08</b>	4.3	Verbindlichkeiten aus Vorgängen, die Kreditaufnahmen wirtschaftlich gleichkommen	0,00	0,00
2.1	Vorräte	4.786,00	7.980,00	4.4	Erhaltene Anzahlungen auf Bestellungen	0,00	0,00
2.1.1	Roh-, Hilfs- und Betriebsstoffe	0,00	0,00	4.5	Verbindlichkeiten aus Lieferungen und Leistungen	16.520,58	48.405,64
2.1.2	Unfertige Erzeugnisse, unfertige Leistungen	0,00	0,00	4.6	Verbindlichkeiten aus Transferleistungen	0,00	76,46
2.1.3	Fertige Erzeugnisse, fertige Leistungen und Waren	4.786,00	7.980,00	4.7	Verbindlichkeiten gegenüber verbundenen Unternehmen	0,00	0,00
2.1.4	Geleistete Anzahlungen auf Vorräte	0,00	0,00	4.8	Verbindlichkeiten gegenüber Unternehmen, mit denen ein Beteiligungsverhältnis besteht	0,00	0,00
<b>2.2</b>	<b>Forderungen und sonstige Vermögensgegenstände</b>	<b>733.517,43</b>	<b>834.197,08</b>	4.9	Verbindlichkeiten gegenüber Sondervermögen, Zweckverbänden, Anstalten des öffentlichen Rechts	132,19	0,00
2.2.1	öffentlich-rechtliche Forderungen, Forderungen aus Transferleistungen	14.209,47	3.821,19	4.10	Verbindlichkeiten gegenüber dem sonstigen öffentlichen Bereich	38.042,36	34.683,52
2.2.2	Privatrechtliche Forderungen aus Lieferungen und Leistungen	8.730,79	120,00	4.11	Sonstige Verbindlichkeiten	2.033,61	1.733,42
2.2.3	Forderungen gegen verbundene Unternehmen	0,00	0,00	<b>5</b>	<b>Rechnungsabgrenzungsposten</b>	<b>0,00</b>	<b>1.000,00</b>
2.2.4	Forderungen gegen Unternehmen, mit denen ein Beteiligungsverhältnis besteht	0,00	0,00				
2.2.5	Forderungen gegen Sondervermögen, Zweckverbände, Anstalten des öffentl. Rechts, rechtsfähige kommunale Stiftungen	0,00	0,00				
2.2.6	Forderungen gegen den sonstigen öffentlichen Bereich	710.043,84	827.238,53				
2.2.7	Sonstige Vermögensgegenstände	533,33	3.017,36				
2.2.8	Wertberichtigungen	0,00	0,00				
2.3	Wertpapiere des Umlaufvermögens	0,00	0,00				
2.3.1	Anteile an verbundenen Unternehmen	0,00	0,00				
2.3.2	Sonstige Wertpapiere des Umlaufvermögens	0,00	0,00				
2.4	Kassenbestand, Bundesbankguthaben, Guthaben bei der EZB, Guthaben bei Kreditinstituten und Schecks	0,00	0,00				
<b>3</b>	<b>Ausgleichsposten für latente Steuern</b>	<b>0,00</b>	<b>0,00</b>				
<b>4</b>	<b>Rechnungsabgrenzungsposten</b>	<b>2.274,09</b>	<b>894,69</b>				
4.1	Disagio	0,00	0,00				
4.2	Sonstige Rechnungsabgrenzungsposten	2.274,09	894,69				
<b>5</b>	<b>Nicht durch Eigenkapital gedeckter Fehlbetrag</b>	<b>0,00</b>	<b>0,00</b>				
	<b>Bilanzsumme</b>	<b>3.365.757,29</b>	<b>3.327.349,41</b>		<b>Bilanzsumme</b>	<b>3.365.757,29</b>	<b>3.327.349,41</b>



OG Quirnbach

# Gesamtergebnishaushalt



OG Quirnbach

2025

lfd. Nr.	Ergebnishaushalt	Ergebnisse	Ansätze einschl. Nachträge	Ansätze	Planungsdaten	Planungsdaten	Planungsdaten	Rechen- vorschriften	Konto- nummer
		2023	2024	2025	2026	2027	2028		
in €									
E 1	+ Steuern und ähnliche Abgaben	444.064,89	433.400	447.800	467.800	485.400	505.000		40
E 2	+ Zuwendungen, allgemeine Umlagen und sonstige Transfererträge	171.106,95	135.000	135.270	155.770	157.620	161.070		41
E 3	+ Erträge der sozialen Sicherung	0,00	0	0	0	0	0		42
E 4	+ Öffentlich-rechtliche Leistungsentgelte	55.617,49	49.620	50.920	45.720	43.820	40.120		43
E 5	+ Privatrechtliche Leistungsentgelte	34.255,41	19.450	26.750	26.750	26.750	26.750		441, 443-445
E 6	+ Kostenerstattungen und Kostenumlagen	183,86	150	150	150	150	150		442
E 7	+ Sonstige laufende Erträge	137.243,83	10.000	10.000	10.000	10.000	10.000		450-452, 46, 491
<b>E 8</b>	<b>Summe der laufenden Erträge aus Verwaltungstätigkeit</b>	<b>842.472,43</b>	<b>647.620</b>	<b>670.890</b>	<b>706.190</b>	<b>723.740</b>	<b>743.090</b>	Summe E 1 bis E 7	
E 9	– Personal- und Versorgungsaufwendungen	35.710,39	41.000	49.230	49.230	49.230	49.230		50-51
E 10	– Aufwendungen für Sach- und Dienstleistungen	155.668,50	266.100	188.700	136.700	136.700	136.700		52
E 11	– Abschreibungen	231.870,00	73.645	72.645	65.315	62.915	58.615		53
E 12	– Zuwendungen, Umlagen und sonstige Transferaufwendungen	405.459,68	423.100	428.600	462.100	477.000	494.600		54
E 13	– Aufwendungen der sozialen Sicherung	0,00	0	0	0	0	0		55
E 14	– Sonstige laufende Aufwendungen	20.250,86	9.590	30.990	10.990	10.990	10.990		56, 591
<b>E 15</b>	<b>Summe der laufenden Aufwendungen aus Verwaltungstätigkeit</b>	<b>848.959,43</b>	<b>813.435</b>	<b>770.165</b>	<b>724.335</b>	<b>736.835</b>	<b>750.135</b>	Summe E 9 bis E 14	
<b>E 16</b>	<b>Laufendes Ergebnis aus Verwaltungstätigkeit</b>	<b>-6.487,00</b>	<b>-165.815</b>	<b>-99.275</b>	<b>-18.145</b>	<b>-13.095</b>	<b>-7.045</b>	E 8 J. E 15	
E 17	+ Zinserträge und sonstige Finanzerträge	13.814,09	20.300	12.300	12.300	12.300	12.300		47
E 18	– Zinsaufwendungen und sonstige Finanzaufwendungen	12,00	100	100	100	100	100		57
<b>E 19</b>	<b>Saldo der Zins- und sonstige Finanzerträge und -aufwendungen</b>	<b>13.802,09</b>	<b>20.200</b>	<b>12.200</b>	<b>12.200</b>	<b>12.200</b>	<b>12.200</b>	E 17 J. E 18	
<b>E 20</b>	<b>Ordentliches Ergebnis</b>	<b>7.315,09</b>	<b>-145.615</b>	<b>-87.075</b>	<b>-5.945</b>	<b>-895</b>	<b>5.155</b>	E 16 + E 19	
E 21	Außerordentliches Ergebnis	0,00	0	0	0	0	0		499 J. 599
E 22	Saldo aus internen Leistungsbeziehungen	0,00	0	0	0	0	0		481 J. 581
<b>E 23</b>	<b>Jahresergebnis (Jahresüberschuss / Jahresfehlbetrag)</b>	<b>7.315,09</b>	<b>-145.615</b>	<b>-87.075</b>	<b>-5.945</b>	<b>-895</b>	<b>5.155</b>	Summe E 20 bis E 22	



OG Quirnbach

2025

Ifd. Nr.	Ergebnishaushalt	Ergebnisse	Ansätze einschl. Nachträge	Ansätze	Planungsdaten	Planungsdaten	Planungsdaten	Rechen- vorschriften	Konto- nummer
		2023	2024	2025	2026	2027	2028		
in €									
E 1	+ Steuern und ähnliche Abgaben	444.064,89	433.400	447.800	467.800	485.400	505.000		40
	40110000 Grundsteuer A	1.412,26	1.400	2.300	2.300	2.300	2.300		
	40120000 Grundsteuer B	59.820,50	59.800	62.500	63.300	64.100	65.000		
	40130000 Gewerbesteuer	52.530,99	50.000	50.000	52.900	54.700	56.400		
	40210000 Gemeindeanteil an der Einkommensteuer	291.278,14	286.000	294.800	311.000	326.000	342.000		
	40220000 Gemeindeanteil an der Umsatzsteuer	3.531,92	3.000	3.100	3.100	3.100	3.100		
	40330000 Hundesteuer	3.269,17	3.200	3.200	3.200	3.200	3.200		
	40521000 Familienleistungsausgleich	32.221,91	30.000	31.900	32.000	32.000	33.000		
E 2	+ Zuwendungen, allgemeine Umlagen und sonstige Transfererträge	171.106,95	135.000	135.270	155.770	157.620	161.070		41
	41111000 Schlüsselzuweisung A	141.244,00	115.800	104.150	131.750	133.600	137.050		
	41112000 Schlüsselzuweisung B	3.241,00	2.200	7.950	7.950	7.950	7.950		
	41130000 Zuweisung für Stationierungs- gemeinden und zentrale Orte	1.864,00	0	0	0	0	0		
	41442000 Zuweisungen und Zuschüsse für laufende Zwecke / vom öffentlichen Bereich / von der EU / vom Land	19.257,17	11.450	17.620	10.570	10.570	10.570		
	41510000 Erträge Auflösung Sonderposten aus Zuwendungen öffentlicher Bereich	5.390,06	5.440	5.440	5.440	5.440	5.440		
	41590000 Erträge Auflösung Sonderposten aus Zuwendungen Sonstige	110,72	110	110	60	60	60		
E 3	+ Erträge der sozialen Sicherung	0,00	0	0	0	0	0		42
E 4	+ Öffentlich-rechtliche Leistungsentgelte	55.617,49	49.620	50.920	45.720	43.820	40.120		43
	43190000 Verwaltungsgebühren einschließlich Erstattung von Auslagen / Sonstige	0,00	100	100	100	100	0		
	43210000 Entgelte für die Benutzung von öffentlichen Einrichtungen und für wirtschaftliche Dienstleistungen	5.581,00	5.000	5.500	5.500	5.500	5.500		
	43220000 Entgelte	1.675,00	700	1.800	1.800	1.800	1.800		
	43700000 Erträge Auflösung Sonderposten für Beiträge	43.895,27	43.820	43.520	38.320	36.420	32.820		
	43900000 Erträge Auflösung Sonderposten für Grabnutzungsentgelte	4.466,22	0	0	0	0	0		
E 5	+ Privatrechtliche Leistungsentgelte	34.255,41	19.450	26.750	26.750	26.750	26.750		441, 443- 445
	44110000 Erträge aus Verkäufen von Vorräten	27.542,71	12.300	19.600	19.600	19.600	19.600		
	44120000 Mieten und Pachten	4.250,00	4.750	4.750	4.750	4.750	4.750		
	44121000 Sonstige Mieten und Pachten (PK- Bereich)	122,14	100	100	100	100	100		
	44122000 Verpachtung von Waldflächen für Windkraftanlagen	2.340,56	2.300	2.300	2.300	2.300	2.300		
E 6	+ Kostenerstattungen und Kostenumlagen	183,86	150	150	150	150	150		442
	44242000 Kostenerstattungen und Kostenumlagen / vom öffentlichen Bereich / von der EU / vom Land	0,00	150	150	150	150	150		
	44290000 Kostenerstattungen und Kostenumlagen / von Sonstigen	183,86	0	0	0	0	0		
E 7	+ Sonstige laufende Erträge	137.243,83	10.000	10.000	10.000	10.000	10.000		450-452, 46, 491
	45140000 Bestandsveränderungen an fertigen Leistungen	3.194,00	0	0	0	0	0		
	46250000 Konzessionsabgaben	10.114,36	10.000	10.000	10.000	10.000	10.000		
	46612000 Erträge aus der Auflösung von Sonderposten mit Rücklageanteil	2.327,00	0	0	0	0	0		
	46614000 Erträge aus der Auflösung von Rückstellungen	34.863,00	0	0	0	0	0		
	46620000 Erträge aus Zuschreibungen	86.745,47	0	0	0	0	0		
E 8	<b>Summe der laufenden Erträge aus Verwaltungstätigkeit</b>	<b>842.472,43</b>	<b>647.620</b>	<b>670.890</b>	<b>706.190</b>	<b>723.740</b>	<b>743.090</b>	Summe E 1 bis E 7	
E 9	- Personal- und Versorgungsaufwendungen	35.710,39	41.000	49.230	49.230	49.230	49.230		50-51
	50110000 Bürgermeister	8.424,00	9.000	10.000	10.000	10.000	10.000		
	50120000 Beigeordnete	507,58	700	700	700	700	700		
	50140000 Rats- und Ausschussmitglieder	390,00	1.000	1.500	1.500	1.500	1.500		
	50221000 Vergütungen	15.913,76	17.200	22.800	22.800	22.800	22.800		
	50222000 Leistungszulagen	301,51	300	400	400	400	400		
	50320000 Beiträge zu Versorgungskassen / Arbeitnehmer	689,86	1.025	1.380	1.380	1.380	1.380		
	50420000 Beiträge zur gesetzlichen Sozialversicherung / Arbeitnehmer	4.188,18	5.150	6.600	6.600	6.600	6.600		
	50490000 Beiträge zur gesetzlichen Sozialversicherung / Sonstige	1.548,34	1.700	1.850	1.850	1.850	1.850		
	50791000 Ehrendrückstellungen	3.341,00	4.400	3.350	3.350	3.350	3.350		



lfd. Nr.	Ergebnishaushalt	Ergebnisse	Ansätze einschl. Nachträge	Ansätze	Planungsdaten	Planungsdaten	Planungsdaten	Rechen- vorschriften	Konto- nummer	
		2023	2024	2025	2026	2027	2028			
		in €								
	50900000 Pauschalierte Lohnsteuer (auch Zahlungen über Knappschaft)	406,16	525	650	650	650	650			
E 10	– Aufwendungen für Sach- und Dienstleistungen	155.668,50	266.100	188.700	136.700	136.700	136.700		52	
	52200000 Aufwendungen für Energie / Wasser / Abwasser / Abfall	35.592,85	51.700	49.250	49.250	49.250	49.250			
	52310000 Unterhaltung der Grundstücke, Außenanlagen, Gebäude und Gebäudeeinrichtungen	72.744,50	169.850	82.850	30.850	30.850	30.850			
	52338000 Straßen, Wege, Plätze und Verkehrsmittelanlagen	406,92	200	500	500	500	500			
	52350000 Fahrzeugunterhaltung	1.727,54	1.500	2.000	2.000	2.000	2.000			
	52380000 Geringwertige Geräte, Ausstattungs-, Ausrüstungs- und sonstige Gebrauchsgegenstände	112,05	500	500	500	500	500			
	52490000 Sonstige Aufwendungen für Sachleistungen	5.540,83	4.000	4.000	4.000	4.000	4.000			
	52543000 Kostenerstattungen / an den öffentlichen Bereich / an die EU / an Gemeinden und Gemeindeverbände	4.785,39	3.800	4.600	4.600	4.600	4.600			
	52544000 Kostenerstattungen / an den öffentlichen Bereich / an die EU / an Zweckverbände	15.880,95	24.200	25.800	25.800	25.800	25.800			
	52550000 Kostenerstattungen / an den privaten Bereich	0,00	1.500	1.500	1.500	1.500	1.500			
	52910000 Sonstige Aufwendungen für Sach- und Dienstleistungen / sonstige Aufwendungen für Sachleistungen	4.876,03	1.150	2.600	2.600	2.600	2.600			
	52911000 Aufwendungen für Dienstleistungen Dritter	14.001,44	7.700	15.100	15.100	15.100	15.100			
E 11	– Abschreibungen	231.870,00	73.645	72.645	65.315	62.915	58.615		53	
	53230000 Abschreibungen auf immaterielle Vermögensgegenstände (Investitionszuschüsse)	2.650,32	2.840	2.490	2.490	2.440	2.440			
	53300000 Abschreibungen auf unbebaute Grundstücke und grundstücksgleiche Rechte	157.536,54	390	390	390	390	390			
	53400000 Abschreibungen auf bebaute Grundstücke und grundstücksgleiche Rechte	15.395,47	15.435	15.435	15.435	15.435	15.435			
	53500000 Abschreibungen auf das Infrastrukturvermögen	51.696,23	51.700	51.700	45.950	43.950	39.850			
	53834000 Abschreibungen auf Geringwertige Wirtschaftsgüter (GWG)	1.227,40	0	0	0	0	0			
	53850000 Abschreibungen auf Betriebs- und Geschäftsausstattung	3.364,04	3.280	2.630	1.050	700	500			
E 12	– Zuwendungen, Umlagen und sonstige Transferaufwendungen	405.459,68	423.100	428.600	462.100	477.000	494.600		54	
	54190000 Zuweisungen und Zuschüsse für laufende Zwecke / an Sonstige	1.106,46	1.100	1.500	1.500	1.500	1.500			
	54310000 Gewerbesteuerumlage	5.434,26	4.800	4.650	4.900	5.050	5.200			
	54421000 Allgemeine Umlagen an Gemeindeverbände / Landkreise	216.534,00	231.300	235.650	254.350	262.650	272.450			
	54423000 Allgemeine Umlagen an Gemeindeverbände / Verbandsgemeinden	181.348,00	184.500	183.600	198.150	204.600	212.250			
	54424000 Umlage an Verbandsgemeinde für Revierförster	1.036,96	1.400	3.200	3.200	3.200	3.200			
E 13	– Aufwendungen der sozialen Sicherung	0,00	0	0	0	0	0		55	
E 14	– Sonstige laufende Aufwendungen	20.250,86	9.590	30.990	10.990	10.990	10.990		56, 591	
	56130000 Aufwendungen für übernommene Reisekosten für Dienstreisen und Dienstgänge	0,00	100	100	100	100	100			
	56210000 Mieten, Pachten und Erbbauzinsen	0,00	40	40	40	40	40			
	56250000 Sachverständigen-, Gerichts- und ähnliche Aufwendungen	0,00	500	20.500	500	500	500			
	56310000 Büromaterial	0,00	250	250	250	250	250			
	56320000 Fachliteratur, Zeitschriften	0,00	100	100	100	100	100			
	56340000 Telefon, Datenübertragungskosten	478,94	600	600	600	600	600			
	56410000 Versicherungsbeiträge	2.636,89	2.850	3.150	3.150	3.150	3.150			
	56420000 Beiträge zu Wirtschaftsverbänden, Berufsvertretungen und Vereinen	3.739,05	3.900	5.000	5.000	5.000	5.000			
	56490000 Aufwendungen für sicherheitstechnische Betreuungen /Sonstiges	175,11	200	200	200	200	200			
	56510000 Verluste aus dem Abgang von Gegenständen des Anlagevermögens	3,00	0	0	0	0	0			



OG Quirnbach

lfd. Nr.	Ergebnishaushalt	Ergebnisse	Ansätze einschl. Nachträge	Ansätze	Planungsdaten	Planungsdaten	Planungsdaten	Rechen- vorschriften	Konto- nummer
		2023	2024	2025	2026	2027	2028		
in €									
	56560000	Einstellungen und Zuschreibungen in die Sonderposten	12.818,00	0	0	0	0		
	56920000	Verfügungsmittel	0,00	50	50	50	50		
	56930000	Repräsentationen	399,87	1.000	1.000	1.000	1.000		
E 15	<b>Summe der laufenden Aufwendungen aus Verwaltungstätigkeit</b>		<b>848.959,43</b>	<b>813.435</b>	<b>770.165</b>	<b>724.335</b>	<b>736.835</b>	<b>750.135</b>	Summe E 9 bis E 14
E 16	<b>Laufendes Ergebnis aus Verwaltungstätigkeit</b>		<b>-6.487,00</b>	<b>-165.815</b>	<b>-99.275</b>	<b>-18.145</b>	<b>-13.095</b>	<b>-7.045</b>	E 8 .J. E 15
E 17	<b>+ Zinserträge und sonstige Finanzerträge</b>		<b>13.814,09</b>	<b>20.300</b>	<b>12.300</b>	<b>12.300</b>	<b>12.300</b>	<b>12.300</b>	
	47200000	Zinsen aus Stundungen und Verrentungen	6,00	100	100	100	100		
	47210000	Zinsen aus Stundungen und Verrentungen (PK - Bereich)	22,00	100	100	100	100		
	47920000	Vollverzinsung aus Gewerbesteuer (§ 233a AO)	-36,00	100	100	100	100		
	47990000	Sonstige Zinsen und ähnliche Erträge / Sonstige	13.822,09	20.000	12.000	12.000	12.000		
E 18	<b>- Zinsaufwendungen und sonstige Finanzaufwendungen</b>		<b>12,00</b>	<b>100</b>	<b>100</b>	<b>100</b>	<b>100</b>	<b>100</b>	
	57910000	Sonstige Zinsen und sonstige Finanzaufwendungen / aus der Vollverzinsung der Gewerbesteuer (§ 233a AO)	12,00	100	100	100	100		
E 19	<b>Saldo der Zins- und sonstige Finanzerträge und -aufwendungen</b>		<b>13.802,09</b>	<b>20.200</b>	<b>12.200</b>	<b>12.200</b>	<b>12.200</b>	<b>12.200</b>	E 17 .J. E 18
E 20	<b>Ordentliches Ergebnis</b>		<b>7.315,09</b>	<b>-145.615</b>	<b>-87.075</b>	<b>-5.945</b>	<b>-895</b>	<b>5.155</b>	E 16 + E 19
E 21	<b>Außerordentliches Ergebnis</b>		<b>0,00</b>	<b>0</b>	<b>0</b>	<b>0</b>	<b>0</b>	<b>0</b>	499 .J. 599
E 22	<b>Saldo aus internen Leistungsbeziehungen</b>		<b>0,00</b>	<b>0</b>	<b>0</b>	<b>0</b>	<b>0</b>	<b>0</b>	481 .J. 581
E 23	<b>Jahresergebnis (Jahresüberschuss / Jahresfehlbetrag)</b>		<b>7.315,09</b>	<b>-145.615</b>	<b>-87.075</b>	<b>-5.945</b>	<b>-895</b>	<b>5.155</b>	Summe E 20 bis E 22





OG Quirnbach

# Gesamtfinanzhaushalt



OG Quirnbach

2025

lfd. Nr.	Finanzhaushalt	Ergebnisse	Ansätze einschl. Nachträge	Ansätze	Planungsdaten	Planungsdaten	Planungsdaten	Rechen- vorschriften	Konto- nummer
		2023	2024	2025	2026	2027	2028		
in €									
F 1	+ Steuern und ähnliche Abgaben	454.851,71	433.400	447.800	467.800	485.400	505.000		60
F 2	+ Zuwendungen, allgemeine Umlagen und sonstige Transfereinzahlungen	165.606,17	129.450	129.720	150.270	152.120	155.570		61
F 3	+ Einzahlungen der sozialen Sicherung	0,00	0	0	0	0	0		62
F 4	+ Öffentlich-rechtliche Leistungsentgelte	6.957,00	5.800	7.400	7.400	7.400	7.300		63
F 5	+ Privatrechtliche Leistungsentgelte	43.866,20	19.450	26.750	26.750	26.750	26.750		641
F 6	+ Kostenerstattungen und Kostenumlagen	183,86	150	150	150	150	150		642
F 7	+ Sonstige laufende Einzahlungen	10.114,36	10.000	10.000	10.000	10.000	10.000	651+652+66./669	651-652, 660-668
<b>F 8</b>	<b>Summe der laufenden Einzahlungen aus Verwaltungstätigkeit</b>	<b>681.579,30</b>	<b>598.250</b>	<b>621.820</b>	<b>662.370</b>	<b>681.820</b>	<b>704.770</b>	Summe F 1 bis F 7	
F 9	- Personal- und Versorgungsauszahlungen	32.767,49	36.600	45.880	45.880	45.880	45.880		70-71
F 10	- Auszahlungen für Sach- und Dienstleistungen	127.002,79	266.100	188.700	136.700	136.700	136.700		72
F 12	- Zuwendungen, Umlagen und sonstige Transferauszahlungen	404.390,57	423.100	428.600	462.100	477.000	494.600		74
F 13	- Auszahlungen der sozialen Sicherung	0,00	0	0	0	0	0		75
F 14	- Sonstige laufende Auszahlungen	7.316,42	9.590	30.990	10.990	10.990	10.990	76 J. 7695	7600-7694, 7696-7699
<b>F 15</b>	<b>Summe der laufenden Auszahlungen aus Verwaltungstätigkeit</b>	<b>571.477,27</b>	<b>735.390</b>	<b>694.170</b>	<b>655.670</b>	<b>670.570</b>	<b>688.170</b>	Summe F9 bis F 14	
<b>F 16</b>	<b>Saldo der laufenden Ein- und Auszahlungen aus Verwaltungstätigkeit</b>	<b>110.102,03</b>	<b>-137.140</b>	<b>-72.350</b>	<b>6.700</b>	<b>11.250</b>	<b>16.600</b>	F 8 .J. F 15	
F 17	+ Zinseinzahlungen und sonstige Finanzeinzahlungen	11.330,06	20.300	12.300	12.300	12.300	12.300		67
F 18	- Zinsauszahlungen und sonstige Finanzauszahlungen	12,00	100	100	100	100	100		77
<b>F 19</b>	<b>Saldo der Zins- und sonstigen Finanzein- und -auszahlungen</b>	<b>11.318,06</b>	<b>20.200</b>	<b>12.200</b>	<b>12.200</b>	<b>12.200</b>	<b>12.200</b>	F 17 .J. F 18	
<b>F 20</b>	<b>Saldo der ordentlichen Ein- und Auszahlungen</b>	<b>121.420,09</b>	<b>-116.940</b>	<b>-60.150</b>	<b>18.900</b>	<b>23.450</b>	<b>28.800</b>	F 16 + F 19	
F 21	Saldo der außerordentlichen Ein- und Auszahlungen	0,00	0	0	0	0	0	669 J. 7695	
F 22	Saldo der Ein- und Auszahlungen aus internen Leistungsbeziehungen	0,00	0	0	0	0	0	698 J. 798	
<b>F 23</b>	<b>Saldo der ordentlichen und außerordentlichen Ein- und Auszahlungen</b>	<b>121.420,09</b>	<b>-116.940</b>	<b>-60.150</b>	<b>18.900</b>	<b>23.450</b>	<b>28.800</b>	Summe F 20 bis F 22	
F 24	+ Einzahlungen aus Investitionszuwendungen	0,00	0	7.500	0	0	0		681
F 25	+ Einzahlungen aus Beiträgen und ähnlichen Entgelten	0,00	0	0	0	0	0		682-683
F 26	+ Sonstige Investitionseinzahlungen	0,00	0	0	0	0	0		684-689
<b>F 27</b>	<b>Summe der Einzahlungen aus Investitionstätigkeit</b>	<b>0,00</b>	<b>0</b>	<b>7.500</b>	<b>0</b>	<b>0</b>	<b>0</b>	Summe F 24 bis F 26	
F 28	- Auszahlungen für immaterielle Vermögensgegenstände	0,00	17.300	10.000	0	0	0		781, 784
F 29	- Auszahlungen für Sachanlagen	4.225,40	22.000	137.500	0	0	0		785
F 30	- Auszahlungen für Finanzanlagen	0,00	0	0	0	0	0		786
F 31	- Sonstige Investitionsauszahlungen	0,00	0	0	0	0	0		787-789
<b>F 32</b>	<b>Summe der Auszahlungen aus Investitionstätigkeit</b>	<b>4.225,40</b>	<b>39.300</b>	<b>147.500</b>	<b>0</b>	<b>0</b>	<b>0</b>	Summe F 28 bis F 31	
<b>F 33</b>	<b>Saldo der Ein- und Auszahlungen aus Investitionstätigkeit</b>	<b>-4.225,40</b>	<b>-39.300</b>	<b>-140.000</b>	<b>0</b>	<b>0</b>	<b>0</b>	F 27 .J. F 32	
<b>F 34</b>	<b>Finanzmittelüberschuss/ -fehlbetrag</b>	<b>117.194,69</b>	<b>-156.240</b>	<b>-200.150</b>	<b>18.900</b>	<b>23.450</b>	<b>28.800</b>	F 23 + F 33	
F 35	+ Aufnahme von Investitionskrediten	0,00	0	0	0	0	0		691-692
F 36	- Tilgung von Investitionskrediten	0,00	0	0	0	0	0		791-792
<b>F 37</b>	<b>Saldo der Ein- und Auszahlungen aus Investitionskrediten</b>	<b>0,00</b>	<b>0</b>	<b>0</b>	<b>0</b>	<b>0</b>	<b>0</b>	F 35 .J. F 36	
<b>F 38</b>	<b>Veränderung der Forderungen gegenüber der Verbandsgemeinden im Rahmen der Einheitskasse</b>	<b>-117.194,69</b>	<b>156.240</b>	<b>200.150</b>	<b>-18.900</b>	<b>-23.450</b>	<b>-28.800</b>	(695+696) .J. (795+796)	
<b>F 39</b>	<b>Veränderung der Verbindlichkeiten gegenüber der Verbandsgemeinde im Rahmen der Einheitskasse</b>	<b>0,00</b>	<b>0</b>	<b>0</b>	<b>0</b>	<b>0</b>	<b>0</b>	(693+694) .J. (793+794)	
<b>F 40</b>	<b>Saldo der Ein- und Auszahlungen aus Finanzierungstätigkeit</b>	<b>-117.194,69</b>	<b>156.240</b>	<b>200.150</b>	<b>-18.900</b>	<b>-23.450</b>	<b>-28.800</b>	Summe F 37 bis F 39	
F 41	Saldo der durchlaufenden Gelder	0,00	0	0	0	0	0	699 J. 799	
<b>F 42</b>	<b>Verwendung Finanzmittelüberschuss / Deckung Finanzmittelfehlbetrag</b>	<b>-117.194,69</b>	<b>156.240</b>	<b>200.150</b>	<b>-18.900</b>	<b>-23.450</b>	<b>-28.800</b>	F 40 + F 41	



## OG Quirnbach

lfd. Nr.	Finanzhaushalt	Ergebnisse	Ansätze einschl. Nachträge	Ansätze	Planungsdaten	Planungsdaten	Planungsdaten	Rechen- vorschriften	Konto- nummer
		2023	2024	2025	2026	2027	2028		
in €									
F 43	Veränderung der liquiden Mittel (einschließlich durchlaufender Gelder)	117.194,69	-156.240	-200.150	18.900	23.450	28.800	F 41 ./. F 38	
F 44	nachrichtlich: Ausgleich Finanzhaushalt	121.420,09	-116.940	-60.150	18.900	23.450	28.800	F 23 ./. F 36	
F 45	nachrichtlich: Mindest-Rückführung gemäß Tilgungsplan	0,00	0	0	0	0	0		



OG Quirnbach

lfd. Nr.	Finanzhaushalt	Ergebnisse	Ansätze einschl. Nachträge	Ansätze	Planungsdaten	Planungsdaten	Planungsdaten	Rechen- vorschriften	Konto- nummer
		2023	2024	2025	2026	2027	2028		
in €									
F 1	<b>+ Steuern und ähnliche Abgaben</b>	454.851,71	433.400	447.800	467.800	485.400	505.000		60
	60110000 Grundsteuer A	1.412,26	1.400	2.300	2.300	2.300	2.300		
	60120000 Grundsteuer B	60.185,16	59.800	62.500	63.300	64.100	65.000		
	60130000 Gewerbesteuer	59.000,59	50.000	50.000	52.900	54.700	56.400		
	60210000 Gemeindeanteil an der Einkommensteuer	297.734,33	286.000	294.800	311.000	326.000	342.000		
	60220000 Gemeindeanteil an der Umsatzsteuer	3.636,49	3.000	3.100	3.100	3.100	3.100		
	60330000 Hundesteuer	3.207,92	3.200	3.200	3.200	3.200	3.200		
	60521000 Familienleistungsausgleich	29.674,96	30.000	31.900	32.000	32.000	33.000		
F 2	<b>+ Zuwendungen, allgemeine Umlagen und sonstige Transfereinzahlungen</b>	165.606,17	129.450	129.720	150.270	152.120	155.570		61
	61111000 Schlüsselzuweisung A	141.244,00	115.800	104.150	131.750	133.600	137.050		
	61112000 Schlüsselzuweisung B1	3.241,00	2.200	7.950	7.950	7.950	7.950		
	61130000 Zuweisung für Stationierungsgemeinden und zentrale Orte	1.864,00	0	0	0	0	0		
	61442000 Zuweisungen und Zuschüsse für laufende Zwecke / vom öffentlichen Bereich / von der EU / vom Land	19.257,17	11.450	17.620	10.570	10.570	10.570		
F 3	<b>+ Einzahlungen der sozialen Sicherung</b>	0,00	0	0	0	0	0		62
F 4	<b>+ Öffentlich-rechtliche Leistungsentgelte</b>	6.957,00	5.800	7.400	7.400	7.400	7.300		63
	63190000 Verwaltungsgebühren einschließlich Erstattung von Auslagen / Sonstige Entgelte für die Benutzung von öffentlichen Einrichtungen und für wirtschaftliche Dienstleistungen	15,00	100	100	100	100	0		
	63210000 Entgelte	5.267,00	5.000	5.500	5.500	5.500	5.500		
	63220000 Entgelte	1.675,00	700	1.800	1.800	1.800	1.800		
F 5	<b>+ Privatrechtliche Leistungsentgelte</b>	43.866,20	19.450	26.750	26.750	26.750	26.750		641
	64110000 Einzahlungen aus Verkäufen von Vorräten	36.153,50	12.300	19.600	19.600	19.600	19.600		
	64120000 Mieten und Pachten	7.712,70	7.150	7.150	7.150	7.150	7.150		
F 6	<b>+ Kostenerstattungen und Kostenumlagen</b>	183,86	150	150	150	150	150		642
	64242000 Kostenerstattungen, Kostenumlagen / vom öffentlichen Bereich / von der EU / vom Land	0,00	150	150	150	150	150		
	64290000 Kostenerstattungen, Kostenumlagen / von Sonstigen	183,86	0	0	0	0	0		
F 7	<b>+ Sonstige laufende Einzahlungen</b>	10.114,36	10.000	10.000	10.000	10.000	10.000	651+652+66./669	651-652, 660-668
	66250000 Konzessionsabgaben	10.114,36	10.000	10.000	10.000	10.000	10.000		
F 8	<b>Summe der laufenden Einzahlungen aus Verwaltungstätigkeit</b>	<b>681.579,30</b>	<b>598.250</b>	<b>621.820</b>	<b>662.370</b>	<b>681.820</b>	<b>704.770</b>	Summe F 1 bis F 7	
F 9	<b>- Personal- und Versorgungsauszahlungen</b>	32.767,49	36.600	45.880	45.880	45.880	45.880		70-71
	70110000 Bürgermeister	8.507,00	9.000	10.000	10.000	10.000	10.000		
	70120000 Beigeordnete	507,58	700	700	700	700	700		
	70140000 Rats- und Ausschussmitglieder	680,00	1.000	1.500	1.500	1.500	1.500		
	70221000 Vergütungen	15.913,76	17.200	22.800	22.800	22.800	22.800		
	70222000 Leistungszulagen	301,51	300	400	400	400	400		
	70320000 Beiträge zu Versorgungskassen / Arbeitnehmer	689,86	1.025	1.380	1.380	1.380	1.380		
	70420000 Beiträge zur gesetzlichen Sozialversicherung / Arbeitnehmer	4.188,18	5.150	6.600	6.600	6.600	6.600		
	70490000 Beiträge zur gesetzlichen Sozialversicherung / Sonstige	1.571,78	1.700	1.850	1.850	1.850	1.850		
	70900000 Pauschalierte Lohnsteuer (auch Zahlungen über Knappschaft)	407,82	525	650	650	650	650		
F 10	<b>- Auszahlungen für Sach- und Dienstleistungen</b>	127.002,79	266.100	188.700	136.700	136.700	136.700		72
	72200000 Auszahlungen für Energie / Wasser / Abwasser / Abfall	37.280,23	51.700	49.250	49.250	49.250	49.250		
	72310000 Unterhaltung der Grundstücke, Außenanlagen, Gebäude und Gebäudeeinrichtungen	27.270,77	169.850	82.850	30.850	30.850	30.850		
	72338000 Straßen, Wege, Plätze und Verkehrslenkungsanlagen	406,92	200	500	500	500	500		
	72350000 Fahrzeugunterhaltung	1.626,03	1.500	2.000	2.000	2.000	2.000		
	72380000 Geringwertige Geräte, Ausstattungs-, Ausrüstungs- und sonstige Gebrauchsgegenstände	179,18	500	500	500	500	500		
	72490000 Weitere Verwaltungs- und Betriebsauszahlungen / sonstige Auszahlungen für Sachleistungen	4.310,76	4.000	4.000	4.000	4.000	4.000		
	72543000 Kostenerstattungen / an den öffentlichen Bereich / an die EU / an die Gemeinden und Gemeindeverbände	4.785,39	3.800	4.600	4.600	4.600	4.600		



OG Quirnbach

lfd. Nr.	Finanzhaushalt	Ergebnisse	Ansätze einschl. Nachträge	Ansätze	Planungsdaten	Planungsdaten	Planungsdaten	Rechen- vorschriften	Konto- nummer
		2023	2024	2025	2026	2027	2028		
		in €							
	72544000 Kostenerstattungen / an den öffentlichen Bereich / an die EU / an Zweckverbände	20.358,73	24.200	25.800	25.800	25.800	25.800		
	72550000 Kostenerstattungen / an den privaten Bereich	0,00	1.500	1.500	1.500	1.500	1.500		
	72910000 Sonstige Auszahlungen für Sachleistungen	30.784,78	8.850	17.700	17.700	17.700	17.700		
F 12	<b>- Zuwendungen, Umlagen und sonstige Transferauszahlungen</b>	<b>404.390,57</b>	<b>423.100</b>	<b>428.600</b>	<b>462.100</b>	<b>477.000</b>	<b>494.600</b>		74
	74190000 Zuweisungen und Zuschüsse für laufende Zwecke / Sonstige	1.030,00	1.100	1.500	1.500	1.500	1.500		
	74310000 Gewerbesteuerumlage	5.478,57	4.800	4.650	4.900	5.050	5.200		
	74421000 Allgemeine Umlagen an Gemeindeverbände / Landkreise	216.534,00	231.300	235.650	254.350	262.650	272.450		
	74423000 Allgemeine Umlagen an Gemeindeverbände / Verbandsgemeinden	181.348,00	185.900	186.800	201.350	207.800	215.450		
F 13	<b>- Auszahlungen der sozialen Sicherung</b>	<b>0,00</b>	<b>0</b>	<b>0</b>	<b>0</b>	<b>0</b>	<b>0</b>		75
F 14	<b>- Sonstige laufende Auszahlungen</b>	<b>7.316,42</b>	<b>9.590</b>	<b>30.990</b>	<b>10.990</b>	<b>10.990</b>	<b>10.990</b>	76 J. 7695	7600-7694, 7696-7699
	76130000 Auszahlungen für übernommene Reisekosten für Dienstreisen und Dienstgänge	0,00	100	100	100	100	100		
	76210000 Mieten, Pachten und Erbbauzinsen	0,00	40	40	40	40	40		
	76250000 Sachverständigen-, Gerichts- und ähnliche Auszahlungen	0,00	500	20.500	500	500	500		
	76310000 Büromaterial	0,00	250	250	250	250	250		
	76320000 Fachliteratur, Zeitschriften	0,00	100	100	100	100	100		
	76340000 Telefon, Datenübertragungskosten	478,94	600	600	600	600	600		
	76410000 Versicherungsbeiträge	2.690,18	2.850	3.150	3.150	3.150	3.150		
	76420000 Beiträge zu Wirtschaftsverbänden, Berufsvertretungen und Vereinen	3.695,95	3.900	5.000	5.000	5.000	5.000		
	76490000 Auszahlungen für Beiträge, Versicherungen und Sonstiges / Sonstige	148,36	200	200	200	200	200		
	76920000 Verfügungsmittel	0,00	50	50	50	50	50		
	76930000 Repräsentationen	302,99	1.000	1.000	1.000	1.000	1.000		
F 15	<b>Summe der laufenden Auszahlungen aus Verwaltungstätigkeit</b>	<b>571.477,27</b>	<b>735.390</b>	<b>694.170</b>	<b>655.670</b>	<b>670.570</b>	<b>688.170</b>	Summe F9 bis F 14	
F 16	<b>Saldo der laufenden Ein- und Auszahlungen aus Verwaltungstätigkeit</b>	<b>110.102,03</b>	<b>-137.140</b>	<b>-72.350</b>	<b>6.700</b>	<b>11.250</b>	<b>16.600</b>	F 8 J. F 15	
F 17	<b>+ Zinseinzahlungen und sonstige Finanzeinzahlungen</b>	<b>11.330,06</b>	<b>20.300</b>	<b>12.300</b>	<b>12.300</b>	<b>12.300</b>	<b>12.300</b>		67
	67200000 Zinsen aus Stundungen und Verrentungen	78,00	200	200	200	200	200		
	67920000 Vollverzinsung aus Gewerbesteuer (§ 233a AO)	-36,00	100	100	100	100	100		
	67990000 Sonstige Zinsen und ähnliche Einzahlungen / Sonstige	11.288,06	20.000	12.000	12.000	12.000	12.000		
F 18	<b>- Zinsauszahlungen und sonstige Finanzauszahlungen</b>	<b>12,00</b>	<b>100</b>	<b>100</b>	<b>100</b>	<b>100</b>	<b>100</b>		77
	77910000 Sonstige Zinsauszahlungen und sonstige Finanzauszahlungen / aus der Vollverzinsung der Gewerbesteuer (§ 233a AO)	12,00	100	100	100	100	100		
F 19	<b>Saldo der Zins- und sonstigen Finanzen- und -auszahlungen</b>	<b>11.318,06</b>	<b>20.200</b>	<b>12.200</b>	<b>12.200</b>	<b>12.200</b>	<b>12.200</b>	F 17 J. F 18	
F 20	<b>Saldo der ordentlichen Ein- und Auszahlungen</b>	<b>121.420,09</b>	<b>-116.940</b>	<b>-60.150</b>	<b>18.900</b>	<b>23.450</b>	<b>28.800</b>	F 16 + F 19	
F 21	<b>Saldo der außerordentlichen Ein- und Auszahlungen</b>	<b>0,00</b>	<b>0</b>	<b>0</b>	<b>0</b>	<b>0</b>	<b>0</b>	669 J. 7695	
F 22	<b>Saldo der Ein- und Auszahlungen aus internen Leistungsbeziehungen</b>	<b>0,00</b>	<b>0</b>	<b>0</b>	<b>0</b>	<b>0</b>	<b>0</b>	698 J. 798	
F 23	<b>Saldo der ordentlichen und außerordentlichen Ein- und Auszahlungen</b>	<b>121.420,09</b>	<b>-116.940</b>	<b>-60.150</b>	<b>18.900</b>	<b>23.450</b>	<b>28.800</b>	Summe F 20 bis F 22	
F 24	<b>+ Einzahlungen aus Investitionszuwendungen</b>	<b>0,00</b>	<b>0</b>	<b>7.500</b>	<b>0</b>	<b>0</b>	<b>0</b>		681
	68160000 Anzahlungen auf Investitionszuwendungen	0,00	0	7.500	0	0	0		
F 25	<b>+ Einzahlungen aus Beiträgen und ähnlichen Entgelten</b>	<b>0,00</b>	<b>0</b>	<b>0</b>	<b>0</b>	<b>0</b>	<b>0</b>		682-683
F 26	<b>+ Sonstige Investitionseinzahlungen</b>	<b>0,00</b>	<b>0</b>	<b>0</b>	<b>0</b>	<b>0</b>	<b>0</b>		684-689
F 27	<b>Summe der Einzahlungen aus Investitionstätigkeit</b>	<b>0,00</b>	<b>0</b>	<b>7.500</b>	<b>0</b>	<b>0</b>	<b>0</b>	Summe F 24 bis F 26	



OG Quirnbach

lfd. Nr.	Finanzhaushalt	Ergebnisse	Ansätze einschl. Nachträge	Ansätze	Planungsdaten	Planungsdaten	Planungsdaten	Rechen- vorschriften	Konto- nummer
		2023	2024	2025	2026	2027	2028		
in €									
F 28	– Auszahlungen für immaterielle Vermögensgegenstände	0,00	17.300	10.000	0	0	0		781, 784
	78420000 Auszahlungen für Investitionszuschüsse Nutzungsberechtigter	0,00	17.300	10.000	0	0	0		
F 29	– Auszahlungen für Sachanlagen	4.225,40	22.000	137.500	0	0	0		785
	78510000 Auszahlungen für unbebaute Grundstücke und grundstücksgleiche Rechte	0,00	10.000	100.000	0	0	0		
	78570000 Auszahlungen für Betriebs- und Geschäftsausstattung, Pflanzen und Tiere und geringwertige Vermögensgegenstände	4.225,40	12.000	15.000	0	0	0		
	78590000 Auszahlungen für Anlagen im Bau und für geleistete Anzahlungen	0,00	0	22.500	0	0	0		
F 30	– Auszahlungen für Finanzanlagen	0,00	0	0	0	0	0		786
F 31	– Sonstige Investitionsauszahlungen	0,00	0	0	0	0	0		787-789
F 32	<b>Summe der Auszahlungen aus Investitionstätigkeit</b>	<b>4.225,40</b>	<b>39.300</b>	<b>147.500</b>	<b>0</b>	<b>0</b>	<b>0</b>	Summe F 28 bis F 31	
F 33	<b>Saldo der Ein- und Auszahlungen aus Investitionstätigkeit</b>	<b>-4.225,40</b>	<b>-39.300</b>	<b>-140.000</b>	<b>0</b>	<b>0</b>	<b>0</b>	F 27 .J. F 32	
F 34	<b>Finanzmittelüberschuss/ -fehlbetrag</b>	<b>117.194,69</b>	<b>-156.240</b>	<b>-200.150</b>	<b>18.900</b>	<b>23.450</b>	<b>28.800</b>	F 23 + F 33	
F 35	+ Aufnahme von Investitionskrediten	0,00	0	0	0	0	0		691-692
F 36	– Tilgung von Investitionskrediten	0,00	0	0	0	0	0		791-792
F 37	<b>Saldo der Ein- und Auszahlungen aus Investitionskrediten</b>	<b>0,00</b>	<b>0</b>	<b>0</b>	<b>0</b>	<b>0</b>	<b>0</b>	F 35 .J. F 36	
F 38	Veränderung der Forderungen gegenüber der Verbandsgemeinden im Rahmen der Einheitskasse	-117.194,69	156.240	200.150	-18.900	-23.450	-28.800	(695+696) .J. (795+796)	
F 39	Veränderung der Verbindlichkeiten gegenüber der Verbandsgemeinde im Rahmen der Einheitskasse	0,00	0	0	0	0	0	(693+694) .J. (793+794)	
F 40	<b>Saldo der Ein- und Auszahlungen aus Finanzierungstätigkeit</b>	<b>-117.194,69</b>	<b>156.240</b>	<b>200.150</b>	<b>-18.900</b>	<b>-23.450</b>	<b>-28.800</b>	Summe F 37 bis F 39	
F 41	<b>Saldo der durchlaufenden Gelder</b>	<b>0,00</b>	<b>0</b>	<b>0</b>	<b>0</b>	<b>0</b>	<b>0</b>	699 .J. 799	
F 42	<b>Verwendung Finanzmittelüberschuss / Deckung Finanzmittelfehlbetrag</b>	<b>-117.194,69</b>	<b>156.240</b>	<b>200.150</b>	<b>-18.900</b>	<b>-23.450</b>	<b>-28.800</b>	F 40 + F 41	
F 43	<b>Veränderung der liquiden Mittel (einschließlich durchlaufender Gelder)</b>	<b>117.194,69</b>	<b>-156.240</b>	<b>-200.150</b>	<b>18.900</b>	<b>23.450</b>	<b>28.800</b>	F 41 .J. F 38	
F 44	nachrichtlich: <b>Ausgleich Finanzhaushalt</b>	<b>121.420,09</b>	<b>-116.940</b>	<b>-60.150</b>	<b>18.900</b>	<b>23.450</b>	<b>28.800</b>	F 23 .J. F 36	
F 45	nachrichtlich: Mindest-Rückführung gemäß Tilgungsplan	0,00	0	0	0	0	0		



OG Quirnbach

2025

# Teilergebnishaushalt

# Teilfinanzhaushalt



Teilhaushalt 01 Zentrale Verwaltung

Teilhaushalt (01 Zentrale Verwaltung ) verantwortlich Frau/Herr								Erläuterung	
lfd. Nr.	Teilfgebnishaushalt	Ergebnisse	Ansätze einschl. Nachträge	Ansätze	Planungsdaten	Planungsdaten	Planungsdaten	Rechen- vorschriften	Konto- nummer
		2023	2024	2025	2026	2027	2028		
in €									
E 1	+ Steuern und ähnliche Abgaben	0,00	0	0	0	0	0		40
E 2	+ Zuwendungen, allgemeine Umlagen und sonstige Transfererträge	1.085,73	1.090	1.090	1.090	1.090	1.090		41
E 3	+ Erträge der sozialen Sicherung	0,00	0	0	0	0	0		42
E 4	+ Öffentlich-rechtliche Leistungsentgelte	0,00	0	0	0	0	0		43
E 5	+ Privatrechtliche Leistungsentgelte	1.372,14	1.350	1.350	1.350	1.350	1.350		441, 443, 444, 445
E 6	+ Kostenerstattungen und Kostenumlagen	0,00	150	150	150	150	150		442
E 7	+ Sonstige laufende Erträge	34.863,00	0	0	0	0	0		451-452, 46
<b>E 8</b>	<b>Summe der laufenden Erträge aus Verwaltungstätigkeit</b>	<b>37.320,87</b>	<b>2.590</b>	<b>2.590</b>	<b>2.590</b>	<b>2.590</b>	<b>2.590</b>	Summe E 1 bis E 7	
E 9	- Personal- und Versorgungsaufwendungen	27.756,97	24.220	24.850	24.850	24.850	24.850		50-51
E 10	- Aufwendungen für Sach- und Dienstleistungen	16.340,20	36.450	33.900	18.900	18.900	18.900		52
E 11	- Abschreibungen	3.568,48	3.570	3.570	3.490	3.490	3.490		53
E 12	- Zuwendungen, Umlagen und sonstige Transferaufwendungen	1.106,46	1.100	1.500	1.500	1.500	1.500		54
E 13	- Aufwendungen der sozialen Sicherung	0,00	0	0	0	0	0		55
E 14	- Sonstige laufende Aufwendungen	4.861,32	6.900	7.500	7.500	7.500	7.500		56
<b>E 15</b>	<b>Summe der laufenden Aufwendungen aus Verwaltungstätigkeit</b>	<b>53.633,43</b>	<b>72.240</b>	<b>71.320</b>	<b>56.240</b>	<b>56.240</b>	<b>56.240</b>	Summe E 9 bis E 14	
<b>E 16</b>	<b>Laufendes Ergebnis aus Verwaltungstätigkeit</b>	<b>-16.312,56</b>	<b>-69.650</b>	<b>-68.730</b>	<b>-53.650</b>	<b>-53.650</b>	<b>-53.650</b>	E 8 / J. E 15	
E 17	+ Zinserträge und sonstige Finanzerträge	0,00	0	0	0	0	0		47
E 18	- Zinsaufwendungen und sonstige Finanzaufwendungen	0,00	0	0	0	0	0	E 17 / J. E 18	57
<b>E 19</b>	<b>Saldo der Zins- und sonstigen Finanzerträge und -aufwendungen</b>	<b>0,00</b>	<b>0</b>	<b>0</b>	<b>0</b>	<b>0</b>	<b>0</b>		
<b>E 20</b>	<b>Ordentliches Ergebnis</b>	<b>-16.312,56</b>	<b>-69.650</b>	<b>-68.730</b>	<b>-53.650</b>	<b>-53.650</b>	<b>-53.650</b>	E 16 + E 19	
<b>E 21</b>	<b>Außerordentliches Ergebnis</b>	<b>0,00</b>	<b>0</b>	<b>0</b>	<b>0</b>	<b>0</b>	<b>0</b>	499 / J. 599	
<b>E 22</b>	<b>Saldo aus internen Leistungsbeziehungen</b>	<b>0,00</b>	<b>0</b>	<b>0</b>	<b>0</b>	<b>0</b>	<b>0</b>	481 / J. 581	
<b>E 23</b>	<b>Jahresergebnis (Jahresüberschuss /Jahresfehlbetrag)</b>	<b>-16.312,56</b>	<b>-69.650</b>	<b>-68.730</b>	<b>-53.650</b>	<b>-53.650</b>	<b>-53.650</b>	Summe E 20 bis E 22	





Teilhaushalt 01 Zentrale Verwaltung

Teilhaushalt (01 Zentrale Verwaltung) verantwortlich Frau/Herr								Erläuterung	
lfd. Nr.	Teilfinanzhaushalt	Ergebnisse	Ansätze einschl. Nachträge	Ansätze	Planungsdaten	Planungsdaten	Planungsdaten	Rechen- vorschriften	Konto- nummer
		2023	2024	2025	2026	2027	2028		
in €									
F 23	<b>Saldo der ordentlichen und außerordentlichen Ein- und Auszahlungen</b>	<b>-44.829,10</b>	<b>-62.770</b>	<b>-62.900</b>	<b>-47.900</b>	<b>-47.900</b>	<b>-47.900</b>	Summe F 20 bis F 22	
F 24	+ Einzahlungen aus Investitionszuwendungen	0,00	0	0	0	0	0		681
F 25	+ Einzahlungen aus Beiträgen und ähnlichen Entgelten	0,00	0	0	0	0	0		682-683
F 26	+ Sonstige Investitionseinzahlungen	0,00	0	0	0	0	0		684-689
F 27	<b>Summe der Einzahlungen aus Investitionstätigkeit</b>	<b>0,00</b>	<b>0</b>	<b>0</b>	<b>0</b>	<b>0</b>	<b>0</b>	Summe F 24 bis F 26	
F 28	- Auszahlungen für immaterielle Vermögensgegenstände	0,00	15.000	10.000	0	0	0		781, 784
F 29	- Auszahlungen für Sachanlagen	844,00	14.000	127.000	0	0	0		785
F 30	- Auszahlungen für Finanzanlagen	0,00	0	0	0	0	0		786
F 31	- Sonstige Investitionsauszahlungen	0,00	0	0	0	0	0		787-789
F 32	<b>Summe der Auszahlungen aus Investitionstätigkeit</b>	<b>844,00</b>	<b>29.000</b>	<b>137.000</b>	<b>0</b>	<b>0</b>	<b>0</b>	Summe F 28 bis F 31	
F 33	<b>Saldo der Ein- und Auszahlungen aus Investitionstätigkeit</b>	<b>-844,00</b>	<b>-29.000</b>	<b>-137.000</b>	<b>0</b>	<b>0</b>	<b>0</b>	F 27 .J. F 32	
F 34	<b>Finanzmittelüberschuss/ Finanzmittelfehlbetrag</b>	<b>-45.673,10</b>	<b>-91.770</b>	<b>-199.900</b>	<b>-47.900</b>	<b>-47.900</b>	<b>-47.900</b>	F 23 + F 33	
F 35	+ Aufnahme von Investitionskrediten	0,00	0	0	0	0	0		691-692
F 36	- Tilgung von Investitionskrediten	0,00	0	0	0	0	0		791-792
F 37	<b>Saldo der Ein- und Auszahlungen aus Investitionskrediten</b>	<b>0,00</b>	<b>0</b>	<b>0</b>	<b>0</b>	<b>0</b>	<b>0</b>	F 35 .J. F 36	
F 38	Veränderung der liquiden Mittel (ohne durchlaufende Gelder)	0,00	0	0	0	0	0	(695+696) .J. (795+796)	
F 39	<b>Saldo der Ein- und Auszahlungen aus Krediten zur Liquiditätssicherung</b>	<b>0,00</b>	<b>0</b>	<b>0</b>	<b>0</b>	<b>0</b>	<b>0</b>	(693+694) .J. (795+794)	
F 40	<b>Saldo der Ein- und Auszahlungen aus Finanzierungstätigkeit</b>	<b>0,00</b>	<b>0</b>	<b>0</b>	<b>0</b>	<b>0</b>	<b>0</b>	Summe F 37 bis F 39	



Teilhaushalt 02 Einrichtungen für Kinder und Jugend, Sportstätten

Teilhaushalt (02 Einrichtungen für Kinder und Jugend, Sportstätten ) verantwortlich Frau/Herr								Erläuterung	
lfd. Nr.	Teilfahgnishahshalt	Ergebnisse	Ansätze einschl. Nachträge	Ansätze	Planungsdaten	Planungsdaten	Planungsdaten	Rechen- vorschriften	Konto- nummer
		2023	2024	2025	2026	2027	2028		
in €									
E 1	+ Steuern und ähnliche Abgaben	0,00	0	0	0	0	0		40
E 2	+ Zuwendungen, allgemeine Umlagen und sonstige Transfererträge	58,67	60	60	60	60	60		41
E 3	+ Erträge der sozialen Sicherung	0,00	0	0	0	0	0		42
E 4	+ Öffentlich-rechtliche Leistungsentgelte	0,00	0	0	0	0	0		43
E 5	+ Privatrechtliche Leistungsentgelte	0,00	0	0	0	0	0		441, 443, 444, 445
E 6	+ Kostenerstattungen und Kostenumlagen	0,00	0	0	0	0	0		442
E 7	+ Sonstige laufende Erträge	0,00	0	0	0	0	0		451-452, 46
<b>E 8</b>	<b>Summe der laufenden Erträge aus Verwaltungstätigkeit</b>	<b>58,67</b>	<b>60</b>	<b>60</b>	<b>60</b>	<b>60</b>	<b>60</b>	Summe E 1 bis E 7	
E 9	- Personal- und Versorgungsaufwendungen	1.103,86	2.150	2.500	2.500	2.500	2.500		50-51
E 10	- Aufwendungen für Sach- und Dienstleistungen	9.761,67	22.500	25.500	24.500	24.500	24.500		52
E 11	- Abschreibungen	1.608,24	1.610	1.610	1.610	1.610	1.610		53
E 12	- Zuwendungen, Umlagen und sonstige Transferaufwendungen	0,00	0	0	0	0	0		54
E 13	- Aufwendungen der sozialen Sicherung	0,00	0	0	0	0	0		55
E 14	- Sonstige laufende Aufwendungen	0,00	0	0	0	0	0		56
<b>E 15</b>	<b>Summe der laufenden Aufwendungen aus Verwaltungstätigkeit</b>	<b>12.473,77</b>	<b>26.260</b>	<b>29.610</b>	<b>28.610</b>	<b>28.610</b>	<b>28.610</b>	Summe E 9 bis E 14	
<b>E 16</b>	<b>Laufendes Ergebnis aus Verwaltungstätigkeit</b>	<b>-12.415,10</b>	<b>-26.200</b>	<b>-29.550</b>	<b>-28.550</b>	<b>-28.550</b>	<b>-28.550</b>	E 8 J. E 15	
E 17	+ Zinserträge und sonstige Finanzerträge	0,00	0	0	0	0	0		47
E 18	- Zinsaufwendungen und sonstige Finanzaufwendungen	0,00	0	0	0	0	0	E 17 J. E 18	57
<b>E 19</b>	<b>Saldo der Zins- und sonstigen Finanzerträge und -aufwendungen</b>	<b>0,00</b>	<b>0</b>	<b>0</b>	<b>0</b>	<b>0</b>	<b>0</b>		
<b>E 20</b>	<b>Ordentliches Ergebnis</b>	<b>-12.415,10</b>	<b>-26.200</b>	<b>-29.550</b>	<b>-28.550</b>	<b>-28.550</b>	<b>-28.550</b>	E 16 + E 19	
<b>E 21</b>	<b>Außerordentliches Ergebnis</b>	<b>0,00</b>	<b>0</b>	<b>0</b>	<b>0</b>	<b>0</b>	<b>0</b>	499 J. 599	
<b>E 22</b>	<b>Saldo aus internen Leistungsbeziehungen</b>	<b>0,00</b>	<b>0</b>	<b>0</b>	<b>0</b>	<b>0</b>	<b>0</b>	481 J. 581	
<b>E 23</b>	<b>Jahresergebnis (Jahresüberschuss /Jahresfehlbetrag)</b>	<b>-12.415,10</b>	<b>-26.200</b>	<b>-29.550</b>	<b>-28.550</b>	<b>-28.550</b>	<b>-28.550</b>	Summe E 20 bis E 22	



Teilhaushalt 02 Einrichtungen für Kinder und Jugend, Sportstätten

Teilhaushalt (02 Einrichtungen für Kinder und Jugend, Sportstätten ) verantwortlich Frau/Herr								Erläuterung	
lfd. Nr.	Teilfinanzhaushalt	Ergebnisse	Ansätze einschl. Nachträge	Ansätze	Planungsdaten	Planungsdaten	Planungsdaten	Rechen- vorschriften	Konto- nummer
		2023	2024	2025	2026	2027	2028		
in €									
F 23	<b>Saldo der ordentlichen und außerordentlichen Ein- und Auszahlungen</b>	-15.176,63	-24.650	-28.000	-27.000	-27.000	-27.000	Summe F 20 bis F 22	
F 24	+ Einzahlungen aus Investitionszuwendungen	0,00	0	0	0	0	0		681
F 25	+ Einzahlungen aus Beiträgen und ähnlichen Entgelten	0,00	0	0	0	0	0		682-683
F 26	+ Sonstige Investitionseinzahlungen	0,00	0	0	0	0	0		684-689
F 27	<b>Summe der Einzahlungen aus Investitionstätigkeit</b>	<b>0,00</b>	<b>0</b>	<b>0</b>	<b>0</b>	<b>0</b>	<b>0</b>	Summe F 24 bis F 26	
F 28	- Auszahlungen für immaterielle Vermögensgegenstände	0,00	0	0	0	0	0		781, 784
F 29	- Auszahlungen für Sachanlagen	0,00	8.000	8.000	0	0	0		785
F 30	- Auszahlungen für Finanzanlagen	0,00	0	0	0	0	0		786
F 31	- Sonstige Investitionsauszahlungen	0,00	0	0	0	0	0		787-789
F 32	<b>Summe der Auszahlungen aus Investitionstätigkeit</b>	<b>0,00</b>	<b>8.000</b>	<b>8.000</b>	<b>0</b>	<b>0</b>	<b>0</b>	Summe F 28 bis F 31	
F 33	<b>Saldo der Ein- und Auszahlungen aus Investitionstätigkeit</b>	<b>0,00</b>	<b>-8.000</b>	<b>-8.000</b>	<b>0</b>	<b>0</b>	<b>0</b>	F 27 .J. F 32	
F 34	<b>Finanzmittelüberschuss/ Finanzmittelfehlbetrag</b>	<b>-15.176,63</b>	<b>-32.650</b>	<b>-36.000</b>	<b>-27.000</b>	<b>-27.000</b>	<b>-27.000</b>	F 23 + F 33	
F 35	+ Aufnahme von Investitionskrediten	0,00	0	0	0	0	0		691-692
F 36	- Tilgung von Investitionskrediten	0,00	0	0	0	0	0		791-792
F 37	<b>Saldo der Ein- und Auszahlungen aus Investitionskrediten</b>	<b>0,00</b>	<b>0</b>	<b>0</b>	<b>0</b>	<b>0</b>	<b>0</b>	F 35 .J. F 36	
F 38	Veränderung der liquiden Mittel (ohne durchlaufende Gelder)	0,00	0	0	0	0	0	(695+696) .J. (795+796)	
F 39	Saldo der Ein- und Auszahlungen aus Krediten zur Liquiditätssicherung	0,00	0	0	0	0	0	(693+694) .J. (795+794)	
F 40	<b>Saldo der Ein- und Auszahlungen aus Finanzierungstätigkeit</b>	<b>0,00</b>	<b>0</b>	<b>0</b>	<b>0</b>	<b>0</b>	<b>0</b>	Summe F 37 bis F 39	



Teilhaushalt 03 Kommunale Einrichtungen

Teilhaushalt (03 Kommunale Einrichtungen ) verantwortlich Frau/Herr								Erläuterung	
lfd. Nr.	Teilfgebnishaushalt	Ergebnisse	Ansätze einschl. Nachträge	Ansätze	Planungsdaten	Planungsdaten	Planungsdaten	Rechen- vorschriften	Konto- nummer
		2023	2024	2025	2026	2027	2028		
in €									
E 1	+ Steuern und ähnliche Abgaben	0,00	0	0	0	0	0		40
E 2	+ Zuwendungen, allgemeine Umlagen und sonstige Transfererträge	23.613,55	8.800	14.970	14.920	14.920	14.920		41
E 3	+ Erträge der sozialen Sicherung	0,00	0	0	0	0	0		42
E 4	+ Öffentlich-rechtliche Leistungsentgelte	55.617,49	49.620	50.920	45.720	43.820	40.120		43
E 5	+ Privatrechtliche Leistungsentgelte	30.940,77	16.000	23.300	23.300	23.300	23.300		441, 443, 444, 445
E 6	+ Kostenerstattungen und Kostenumlagen	0,00	0	0	0	0	0		442
E 7	+ Sonstige laufende Erträge	13.308,36	10.000	10.000	10.000	10.000	10.000		451-452, 46
<b>E 8</b>	<b>Summe der laufenden Erträge aus Verwaltungstätigkeit</b>	<b>123.480,17</b>	<b>84.420</b>	<b>99.190</b>	<b>93.940</b>	<b>92.040</b>	<b>88.340</b>	Summe E 1 bis E 7	
E 9	- Personal- und Versorgungsaufwendungen	6.849,56	14.630	21.880	21.880	21.880	21.880		50-51
E 10	- Aufwendungen für Sach- und Dienstleistungen	129.566,63	207.150	129.300	93.300	93.300	93.300		52
E 11	- Abschreibungen	225.849,28	68.465	67.465	60.215	57.815	53.515		53
E 12	- Zuwendungen, Umlagen und sonstige Transferaufwendungen	1.036,96	1.400	3.200	3.200	3.200	3.200		54
E 13	- Aufwendungen der sozialen Sicherung	0,00	0	0	0	0	0		55
E 14	- Sonstige laufende Aufwendungen	2.571,54	2.690	23.490	3.490	3.490	3.490		56
<b>E 15</b>	<b>Summe der laufenden Aufwendungen aus Verwaltungstätigkeit</b>	<b>365.873,97</b>	<b>294.335</b>	<b>245.335</b>	<b>182.085</b>	<b>179.685</b>	<b>175.385</b>	Summe E 9 bis E 14	
<b>E 16</b>	<b>Laufendes Ergebnis aus Verwaltungstätigkeit</b>	<b>-242.393,80</b>	<b>-209.915</b>	<b>-146.145</b>	<b>-88.145</b>	<b>-87.645</b>	<b>-87.045</b>	E 8 / J. E 15	
E 17	+ Zinserträge und sonstige Finanzerträge	0,00	0	0	0	0	0		47
E 18	- Zinsaufwendungen und sonstige Finanzaufwendungen	0,00	0	0	0	0	0	E 17 / J. E 18	57
<b>E 19</b>	<b>Saldo der Zins- und sonstigen Finanzerträge und -aufwendungen</b>	<b>0,00</b>	<b>0</b>	<b>0</b>	<b>0</b>	<b>0</b>	<b>0</b>		
<b>E 20</b>	<b>Ordentliches Ergebnis</b>	<b>-242.393,80</b>	<b>-209.915</b>	<b>-146.145</b>	<b>-88.145</b>	<b>-87.645</b>	<b>-87.045</b>	E 16 + E 19	
<b>E 21</b>	<b>Außerordentliches Ergebnis</b>	<b>0,00</b>	<b>0</b>	<b>0</b>	<b>0</b>	<b>0</b>	<b>0</b>	499 / J. 599	
<b>E 22</b>	<b>Saldo aus internen Leistungsbeziehungen</b>	<b>0,00</b>	<b>0</b>	<b>0</b>	<b>0</b>	<b>0</b>	<b>0</b>	481 / J. 581	
<b>E 23</b>	<b>Jahresergebnis (Jahresüberschuss /Jahresfehlbetrag)</b>	<b>-242.393,80</b>	<b>-209.915</b>	<b>-146.145</b>	<b>-88.145</b>	<b>-87.645</b>	<b>-87.045</b>	Summe E 20 bis E 22	



Teilhaushalt 03 Kommunale Einrichtungen

Teilhaushalt (03 Kommunale Einrichtungen ) verantwortlich Frau/Herr								Erläuterung	
lfd. Nr.	Teilfinanzhaushalt	Ergebnisse	Ansätze einschl. Nachträge	Ansätze	Planungsdaten	Planungsdaten	Planungsdaten	Rechen- vorschriften	Konto- nummer
		2023	2024	2025	2026	2027	2028		
in €									
F 23	<b>Saldo der ordentlichen und außerordentlichen Ein- und Auszahlungen</b>	<b>-30.506,24</b>	<b>-189.670</b>	<b>-126.600</b>	<b>-70.600</b>	<b>-70.600</b>	<b>-70.700</b>	Summe F 20 bis F 22	
F 24	+ Einzahlungen aus Investitionszuwendungen	0,00	0	0	0	0	0		681
F 25	+ Einzahlungen aus Beiträgen und ähnlichen Entgelten	0,00	0	0	0	0	0		682-683
F 26	+ Sonstige Investitionseinzahlungen	0,00	0	0	0	0	0		684-689
F 27	<b>Summe der Einzahlungen aus Investitionstätigkeit</b>	<b>0,00</b>	<b>0</b>	<b>0</b>	<b>0</b>	<b>0</b>	<b>0</b>	Summe F 24 bis F 26	
F 28	- Auszahlungen für immaterielle Vermögensgegenstände	0,00	2.300	0	0	0	0		781, 784
F 29	- Auszahlungen für Sachanlagen	3.381,40	0	2.500	0	0	0		785
F 30	- Auszahlungen für Finanzanlagen	0,00	0	0	0	0	0		786
F 31	- Sonstige Investitionsauszahlungen	0,00	0	0	0	0	0		787-789
F 32	<b>Summe der Auszahlungen aus Investitionstätigkeit</b>	<b>3.381,40</b>	<b>2.300</b>	<b>2.500</b>	<b>0</b>	<b>0</b>	<b>0</b>	Summe F 28 bis F 31	
F 33	<b>Saldo der Ein- und Auszahlungen aus Investitionstätigkeit</b>	<b>-3.381,40</b>	<b>-2.300</b>	<b>-2.500</b>	<b>0</b>	<b>0</b>	<b>0</b>	F 27 .J. F 32	
F 34	<b>Finanzmittelüberschuss/ Finanzmittelfehlbetrag</b>	<b>-33.887,64</b>	<b>-191.970</b>	<b>-129.100</b>	<b>-70.600</b>	<b>-70.600</b>	<b>-70.700</b>	F 23 + F 33	
F 35	+ Aufnahme von Investitionskrediten	0,00	0	0	0	0	0		691-692
F 36	- Tilgung von Investitionskrediten	0,00	0	0	0	0	0		791-792
F 37	<b>Saldo der Ein- und Auszahlungen aus Investitionskrediten</b>	<b>0,00</b>	<b>0</b>	<b>0</b>	<b>0</b>	<b>0</b>	<b>0</b>	F 35 .J. F 36	
F 38	<b>Veränderung der liquiden Mittel (ohne durchlaufende Gelder)</b>	<b>0,00</b>	<b>0</b>	<b>0</b>	<b>0</b>	<b>0</b>	<b>0</b>	(695+696) .J. (795+796)	
F 39	<b>Saldo der Ein- und Auszahlungen aus Krediten zur Liquiditätssicherung</b>	<b>0,00</b>	<b>0</b>	<b>0</b>	<b>0</b>	<b>0</b>	<b>0</b>	(693+694) .J. (795+794)	
F 40	<b>Saldo der Ein- und Auszahlungen aus Finanzierungstätigkeit</b>	<b>0,00</b>	<b>0</b>	<b>0</b>	<b>0</b>	<b>0</b>	<b>0</b>	Summe F 37 bis F 39	



Teilhaushalt 04 Allgemeine Finanzwirtschaft

Teilhaushalt (04 Allgemeine Finanzwirtschaft ) verantwortlich Frau/Herr								Erläuterung	
lfd. Nr.	Teilfgebnishaushalt	Ergebnisse	Ansätze einschl. Nachträge	Ansätze	Planungsdaten	Planungsdaten	Planungsdaten	Rechen- vorschriften	Konto- nummer
		2023	2024	2025	2026	2027	2028		
in €									
E 1	+ Steuern und ähnliche Abgaben	444.064,89	433.400	447.800	467.800	485.400	505.000		40
E 2	+ Zuwendungen, allgemeine Umlagen und sonstige Transfererträge	143.108,00	115.800	104.150	131.750	133.600	137.050		41
E 3	+ Erträge der sozialen Sicherung	0,00	0	0	0	0	0		42
E 4	+ Öffentlich-rechtliche Leistungsentgelte	0,00	0	0	0	0	0		43
E 5	+ Privatrechtliche Leistungsentgelte	1.942,50	2.100	2.100	2.100	2.100	2.100		441, 443, 444, 445
E 6	+ Kostenerstattungen und Kostenumlagen	0,00	0	0	0	0	0		442
E 7	+ Sonstige laufende Erträge	2.327,00	0	0	0	0	0		451-452, 46
<b>E 8</b>	<b>Summe der laufenden Erträge aus Verwaltungstätigkeit</b>	<b>591.442,39</b>	<b>551.300</b>	<b>554.050</b>	<b>601.650</b>	<b>621.100</b>	<b>644.150</b>	Summe E 1 bis E 7	
E 9	- Personal- und Versorgungsaufwendungen	0,00	0	0	0	0	0		50-51
E 10	- Aufwendungen für Sach- und Dienstleistungen	0,00	0	0	0	0	0		52
E 11	- Abschreibungen	0,00	0	0	0	0	0		53
E 12	- Zuwendungen, Umlagen und sonstige Transferaufwendungen	403.316,26	420.600	423.900	457.400	472.300	489.900		54
E 13	- Aufwendungen der sozialen Sicherung	0,00	0	0	0	0	0		55
E 14	- Sonstige laufende Aufwendungen	12.818,00	0	0	0	0	0		56
<b>E 15</b>	<b>Summe der laufenden Aufwendungen aus Verwaltungstätigkeit</b>	<b>416.134,26</b>	<b>420.600</b>	<b>423.900</b>	<b>457.400</b>	<b>472.300</b>	<b>489.900</b>	Summe E 9 bis E 14	
<b>E 16</b>	<b>Laufendes Ergebnis aus Verwaltungstätigkeit</b>	<b>175.308,13</b>	<b>130.700</b>	<b>130.150</b>	<b>144.250</b>	<b>148.800</b>	<b>154.250</b>	E 8 / J. E 15	
E 17	+ Zinserträge und sonstige Finanzerträge	13.814,09	20.300	12.300	12.300	12.300	12.300		47
E 18	- Zinsaufwendungen und sonstige Finanzaufwendungen	12,00	100	100	100	100	100	E 17 / J. E 18	57
<b>E 19</b>	<b>Saldo der Zins- und sonstigen Finanzerträge und -aufwendungen</b>	<b>13.802,09</b>	<b>20.200</b>	<b>12.200</b>	<b>12.200</b>	<b>12.200</b>	<b>12.200</b>		
<b>E 20</b>	<b>Ordentliches Ergebnis</b>	<b>189.110,22</b>	<b>150.900</b>	<b>142.350</b>	<b>156.450</b>	<b>161.000</b>	<b>166.450</b>	E 16 + E 19	
<b>E 21</b>	<b>Außerordentliches Ergebnis</b>	<b>0,00</b>	<b>0</b>	<b>0</b>	<b>0</b>	<b>0</b>	<b>0</b>	499 / J. 599	
<b>E 22</b>	<b>Saldo aus internen Leistungsbeziehungen</b>	<b>0,00</b>	<b>0</b>	<b>0</b>	<b>0</b>	<b>0</b>	<b>0</b>	481 / J. 581	
<b>E 23</b>	<b>Jahresergebnis (Jahresüberschuss /Jahresfehlbetrag)</b>	<b>189.110,22</b>	<b>150.900</b>	<b>142.350</b>	<b>156.450</b>	<b>161.000</b>	<b>166.450</b>	Summe E 20 bis E 22	



Teilhaushalt 04 Allgemeine Finanzwirtschaft

Teilhaushalt (04 Allgemeine Finanzwirtschaft) verantwortlich Frau/Herr								Erläuterung	
lfd. Nr.	Teilfinanzhaushalt	Ergebnisse	Ansätze einschl. Nachträge	Ansätze	Planungsdaten	Planungsdaten	Planungsdaten	Rechen- vorschriften	Konto- nummer
		2023	2024	2025	2026	2027	2028		
in €									
F 23	<b>Saldo der ordentlichen und außerordentlichen Ein- und Auszahlungen</b>	<b>206.643,20</b>	<b>150.900</b>	<b>142.350</b>	<b>156.450</b>	<b>161.000</b>	<b>166.450</b>	Summe F 20 bis F 22	
F 24	+ Einzahlungen aus Investitionszuwendungen	0,00	0	0	0	0	0		681
F 25	+ Einzahlungen aus Beiträgen und ähnlichen Entgelten	0,00	0	0	0	0	0		682-683
F 26	+ Sonstige Investitionseinzahlungen	0,00	0	0	0	0	0		684-689
F 27	<b>Summe der Einzahlungen aus Investitionstätigkeit</b>	<b>0,00</b>	<b>0</b>	<b>0</b>	<b>0</b>	<b>0</b>	<b>0</b>	Summe F 24 bis F 26	
F 28	- Auszahlungen für immaterielle Vermögensgegenstände	0,00	0	0	0	0	0		781, 784
F 29	- Auszahlungen für Sachanlagen	0,00	0	0	0	0	0		785
F 30	- Auszahlungen für Finanzanlagen	0,00	0	0	0	0	0		786
F 31	- Sonstige Investitionsauszahlungen	0,00	0	0	0	0	0		787-789
F 32	<b>Summe der Auszahlungen aus Investitionstätigkeit</b>	<b>0,00</b>	<b>0</b>	<b>0</b>	<b>0</b>	<b>0</b>	<b>0</b>	Summe F 28 bis F 31	
F 33	<b>Saldo der Ein- und Auszahlungen aus Investitionstätigkeit</b>	<b>0,00</b>	<b>0</b>	<b>0</b>	<b>0</b>	<b>0</b>	<b>0</b>	F 27 .J. F 32	
F 34	<b>Finanzmittelüberschuss/ Finanzmittelfehlbetrag</b>	<b>206.643,20</b>	<b>150.900</b>	<b>142.350</b>	<b>156.450</b>	<b>161.000</b>	<b>166.450</b>	F 23 + F 33	
F 35	+ Aufnahme von Investitionskrediten	0,00	0	0	0	0	0		691-692
F 36	- Tilgung von Investitionskrediten	0,00	0	0	0	0	0		791-792
F 37	<b>Saldo der Ein- und Auszahlungen aus Investitionskrediten</b>	<b>0,00</b>	<b>0</b>	<b>0</b>	<b>0</b>	<b>0</b>	<b>0</b>	F 35 .J. F 36	
F 38	<b>Veränderung der liquiden Mittel (ohne durchlaufende Gelder)</b>	<b>-117.194,69</b>	<b>156.240</b>	<b>200.150</b>	<b>-18.900</b>	<b>-23.450</b>	<b>-28.800</b>	(695+696) .J. (795+796)	
F 39	<b>Saldo der Ein- und Auszahlungen aus Krediten zur Liquiditätssicherung</b>	<b>0,00</b>	<b>0</b>	<b>0</b>	<b>0</b>	<b>0</b>	<b>0</b>	(693+694) .J. (795+794)	
F 40	<b>Saldo der Ein- und Auszahlungen aus Finanzierungstätigkeit</b>	<b>-117.194,69</b>	<b>156.240</b>	<b>200.150</b>	<b>-18.900</b>	<b>-23.450</b>	<b>-28.800</b>	Summe F 37 bis F 39	



OG Quirnbach

2025

# **Erweiterter Teilergebnishaushalt und Teilfinanzhaushalt**



Haupt-Produktbereich	1	Zentrale Verwaltung
Produktbereich	11	Innere Verwaltung
Leistung	11100	Verwaltungssteuerung

Wesentliche Produkte des Teilhaushaltes (01 Zentrale Verwaltung)						
<b>Produkt:</b>	<b>11100 - Verwaltungssteuerung</b>					
<b>Verantwortlich:</b>	Bürgermeister / in, Beigeordnete und Gemeinderat					
<b>Produkt-/ Leistungsbeschreibung:</b>	Der Bürgermeister ist Repräsentant der Gemeinde und leistet Verwaltungsarbeiten. Er ist Ansprechpartner in allen Verwaltungs- angelegenheiten für die Einwohner. Er bereitet die Sitzungen des Gemeinderates und der Ausschüsse vor und führt deren Beschlüsse aus. Der Bürgermeister plant und überwacht den Einsatz der Beschäftigten. Er informiert die Einwohner und Medien über kommunale Anliegen und Ziele. Repräsentations- und Verfügungsmittel.					
<b>Auftragsgrundlage::</b>	Gesetze, Verordnungen, Satzungen und Beschlüsse der Gremien					
<b>Ziele:</b>	Zeitnahe Information der Einwohner und Unternehmen über kommunale örtliche Angelegenheiten. Steuerung der Ortsgemeinde nach politischen, haushaltswirtschaftlichen und organisatorischen Grundsätzen zum Wohl der Einwohner und Bürger. Optimierung der Verwaltungsabläufe, effektive und vertrauensvolle Zusammenarbeit mit den Gremien, der Verwaltung und den Einwohnern. Der Bürgermeister und der Gemeinderat haben sicherzustellen, dass Beschlüsse zeitnah und rechtmäßig getroffen werden. Für die Einwohner müssen die Entscheidungen nachvollziehbar sein. Die Niederschriften über die Sitzungen der Gremien sind zügig und vollständig zu erstellen.					
<b>Leistungen und Kennzahlen</b>	2023	2024	2025	2026	2027	2028
Leistungen mit Leistungsmengen						
<b>Grund-/Kennzahlen:</b>						
Bezeichnung	2023	2024	2025	2026	2027	2028
<b>Erläuterungen</b>						

Teilhaushalt (01 Zentrale Verwaltung)								Erläuterung	
lfd. Nr.	Teilergebnishaushalt	Ergebnisse	Ansätze einschl. Nachträge	Ansätze	Planungsdaten	Planungsdaten	Planungsdaten	Rechen- vorschriften	Konto- nummer
		2023	2024	2025	2026	2027	2028		
in €									
E 7	+ Sonstige laufende Erträge	34.863,00	0	0	0	0	0		451-452, 46
	46614000 Erträge aus der Auflösung von Rückstellungen	34.863,00	0	0	0	0	0		
<b>E 8</b>	<b>Summe der laufenden Erträge aus Verwaltungstätigkeit</b>	<b>34.863,00</b>	<b>0</b>	<b>0</b>	<b>0</b>	<b>0</b>	<b>0</b>	Summe E 1 bis E 7	
E 9	- Personal- und Versorgungsaufwendungen	13.930,58	15.920	16.050	16.050	16.050	16.050		50-51
	50110000 Bürgermeister	8.424,00	9.000	10.000	10.000	10.000	10.000		
	50120000 Beigeordnete	507,58	700	700	700	700	700		
	50490000 Beiträge zur gesetzlichen Sozialversicherung / Sonstige	1.548,34	1.700	1.850	1.850	1.850	1.850		
	50791000 Ehrensoldrückstellungen	3.341,00	4.400	3.350	3.350	3.350	3.350		
	50900000 Pauschalierte Lohnsteuer (auch Zahlungen über Knappschaft)	109,66	120	150	150	150	150		
E 14	- Sonstige laufende Aufwendungen	399,87	1.050	1.050	1.050	1.050	1.050		56
	56920000 Verfügungsmittel	0,00	50	50	50	50	50		
	56930000 Repräsentationen	399,87	1.000	1.000	1.000	1.000	1.000		
<b>E 15</b>	<b>Summe der laufenden Aufwendungen aus Verwaltungstätigkeit</b>	<b>14.330,45</b>	<b>16.970</b>	<b>17.100</b>	<b>17.100</b>	<b>17.100</b>	<b>17.100</b>	Summe E 9 bis E 14	
<b>E 16</b>	<b>Laufendes Ergebnis aus Verwaltungstätigkeit</b>	<b>20.532,55</b>	<b>-16.970</b>	<b>-17.100</b>	<b>-17.100</b>	<b>-17.100</b>	<b>-17.100</b>	E 8 ./. E 15	
<b>E 20</b>	<b>Ordentliches Ergebnis</b>	<b>20.532,55</b>	<b>-16.970</b>	<b>-17.100</b>	<b>-17.100</b>	<b>-17.100</b>	<b>-17.100</b>	E 16 + E 19	
<b>E 23</b>	<b>Jahresergebnis (Jahresüberschuss /Jahresfehlbetrag)</b>	<b>20.532,55</b>	<b>-16.970</b>	<b>-17.100</b>	<b>-17.100</b>	<b>-17.100</b>	<b>-17.100</b>	Summe E 20 bis E 22	

Haupt-Produktbereich	1	Zentrale Verwaltung
Produktbereich	11	Innere Verwaltung
Leistung	11100	Verwaltungssteuerung

Teilhaushalt (01 Zentrale Verwaltung)								Erläuterung	
lfd. Nr.	Teilfinanzhaushalt	Ergebnisse	Ansätze einschl. Nachträge	Ansätze	Planungsdaten	Planungsdaten	Planungsdaten	Rechen- vorschriften	Konto- nummer
		2023	2024	2025	2026	2027	2028		
in €									
F 23	Saldo der ordentlichen und außerordentlichen Ein- und Auszahlungen	-11.000,67	-12.570	-13.750	-13.750	-13.750	-13.750	Summe F 20 bis F 22	
F 34	Finanzmittelüberschuss/ Finanzmittelfehlbetrag	-11.000,67	-12.570	-13.750	-13.750	-13.750	-13.750	F 23 + F 33	

Haupt-Produktbereich	1	Zentrale Verwaltung
Produktbereich	11	Innere Verwaltung
Leistung	11140	Gremien

Wesentliche Produkte des Teilhaushaltes (01 Zentrale Verwaltung)						
<b>Produkt:</b>	11140 - Gremien					
<b>Verantwortlich:</b>	Bürgermeister / in, Beigeordnete und Gemeinderat					
<b>Produkt-/ Leistungsbeschreibung:</b>	Organisatorische Sicherstellung eines ordnungsgemäßen Sitzungsablaufes durch Vorbereitung (Zusammenstellung und Versendung der Einladungen) und Nachbereitung (Fertigung der Niederschriften) von Sitzungen.					
<b>Auftragsgrundlage:</b>	Gesetze, Verordnungen, Satzungen und Beschlüsse der Gremien					
<b>Ziele:</b>	Sicherstellung geordneter Beratungs- und Entscheidungsabläufe in den politischen Gremien. Gewährleistung von zeitnahen und rechtmäßigen Entscheidungen. Nachvollziehbarkeit der Entscheidungen für Politik und Verwaltung. Vorgabe von eindeutigen Zielen zur konsequenten Umsetzung durch die Verwaltung.					
<b>Leistungen und Kennzahlen</b>	2023	2024	2025	2026	2027	2028
Leistungen mit Leistungsmengen						
<b>Grund-/Kennzahlen:</b>						
Bezeichnung	2023	2024	2025	2026	2027	2028
<b>Erläuterungen</b>						

Teilhaushalt (01 Zentrale Verwaltung)								Erläuterung	
lfd. Nr.	Teilergebnishaushalt	Ergebnisse	Ansätze einschl. Nachträge	Ansätze	Planungsdaten	Planungsdaten	Planungsdaten	Rechen- vorschriften	Konto- nummer
		2023	2024	2025	2026	2027	2028		
in €									
E 9	– Personal- und Versorgungsaufwendungen	390,00	1.000	1.500	1.500	1.500	1.500		50-51
	50140000 Rats- und Ausschussmitglieder	390,00	1.000	1.500	1.500	1.500	1.500		
E 10	– Aufwendungen für Sach- und Dienstleistungen	125,96	250	500	500	500	500		52
	52910000 Sonstige Aufwendungen für Sach- und Dienstleistungen / sonstige Aufwendungen für Sachleistungen	125,96	250	500	500	500	500		
E 15	<b>Summe der laufenden Aufwendungen aus Verwaltungstätigkeit</b>	<b>515,96</b>	<b>1.250</b>	<b>2.000</b>	<b>2.000</b>	<b>2.000</b>	<b>2.000</b>	Summe E 9 bis E 14	
E 16	<b>Laufendes Ergebnis aus Verwaltungstätigkeit</b>	<b>-515,96</b>	<b>-1.250</b>	<b>-2.000</b>	<b>-2.000</b>	<b>-2.000</b>	<b>-2.000</b>	E 8 ./ E 15	
E 20	<b>Ordentliches Ergebnis</b>	<b>-515,96</b>	<b>-1.250</b>	<b>-2.000</b>	<b>-2.000</b>	<b>-2.000</b>	<b>-2.000</b>	E 16 + E 19	
E 23	<b>Jahresergebnis (Jahresüberschuss / Jahresfehlbetrag)</b>	<b>-515,96</b>	<b>-1.250</b>	<b>-2.000</b>	<b>-2.000</b>	<b>-2.000</b>	<b>-2.000</b>	Summe E 20 bis E 22	

Haupt-Produktbereich	1	Zentrale Verwaltung
Produktbereich	11	Innere Verwaltung
Leistung	11140	Gremien

Teilhaushalt (01 Zentrale Verwaltung)								Erläuterung	
lfd. Nr.	Teilfinanzhaushalt	Ergebnisse	Ansätze einschl. Nachträge	Ansätze	Planungsdaten	Planungsdaten	Planungsdaten	Rechen- vorschriften	Konto- nummer
		2023	2024	2025	2026	2027	2028		
in €									
F 23	Saldo der ordentlichen und außerordentlichen Ein- und Auszahlungen	-814,47	-1.250	-2.000	-2.000	-2.000	-2.000	Summe F 20 bis F 22	
F 34	Finanzmittelüberschuss/ Finanzmittelfehlbetrag	-814,47	-1.250	-2.000	-2.000	-2.000	-2.000	F 23 + F 33	

Haupt-Produktbereich	1	Zentrale Verwaltung
Produktbereich	11	Innere Verwaltung
Leistung	11400	Zentrale Dienste

Wesentliche Produkte des Teilhaushaltes (01 Zentrale Verwaltung)						
<b>Produkt:</b>	11400 - Zentrale Dienste					
<b>Verantwortlich:</b>	Bürgermeister / in, Beigeordnete und Gemeinderat					
<b>Produkt-/ Leistungsbeschreibung:</b>	Unterhaltung und Bewirtschaftung Rathaus, Haftpflicht- und Unfallversicherungen, Geschäfts- und Bürobedarf, Bücher und Zeitschriften, Post- und Fernmeldegebühren, Dienstreisen, Mitgliedsbeiträge (Gemeinde- und Städtebund), Notar-, Gerichts- und sonstige Kosten.					
<b>Auftragsgrundlage:</b>	Gesetze, Verordnungen, Satzungen und Beschlüsse der Gremien					
<b>Ziele:</b>	Optimierung der Verwaltungsabläufe. Vermeidung von Vermögensschäden. Optimale Bewirtschaftung des Rathauses bei Ausnutzung aller zur Verfügung stehenden Energie- und Unterhaltungssparmaßnahmen.					
<b>Leistungen und Kennzahlen</b>	2023	2024	2025	2026	2027	2028
Leistungen mit Leistungsmengen						
<b>Grund-/Kennzahlen:</b>						
Bezeichnung	2023	2024	2025	2026	2027	2028
<b>Erläuterungen</b>						

Teilhaushalt (01 Zentrale Verwaltung)								Erläuterung	
Ifd. Nr.	Teilergebnishaushalt	Ergebnisse	Ansätze einschl. Nachträge	Ansätze	Planungsdaten	Planungsdaten	Planungsdaten	Rechen- vorschriften	Konto- nummer
		2023	2024	2025	2026	2027	2028		
in €									
E 2	+ Zuwendungen, allgemeine Umlagen und sonstige Transfererträge	838,41	7.890	840	840	840	840		41
	41442000 Zuweisungen und Zuschüsse für laufende Zwecke / vom öffentlichen Bereich / von der EU / vom Land	0,00	7.050	0	0	0	0		
	41510000 Erträge Auflösung Sonderposten aus Zuwendungen öffentlicher Bereich	838,41	840	840	840	840	840		
E 8	<b>Summe der laufenden Erträge aus Verwaltungstätigkeit</b>	<b>838,41</b>	<b>7.890</b>	<b>840</b>	<b>840</b>	<b>840</b>	<b>840</b>	Summe E 1 bis E 7	
E 9	- Personal- und Versorgungsaufwendungen	13.436,39	7.300	7.300	7.300	7.300	7.300		50-51
	50221000 Vergütungen Erläuterungen: (Personalthilfskonto)	10.076,17	5.000	5.000	5.000	5.000	5.000		
	50222000 Leistungszulagen	198,11	200	200	200	200	200		
	50320000 Beiträge zu Versorgungskassen / Arbeitnehmer	360,58	400	400	400	400	400		
	50420000 Beiträge zur gesetzlichen Sozialversicherung / Arbeitnehmer	2.616,40	1.600	1.600	1.600	1.600	1.600		
	50900000 Pauschalierte Lohnsteuer (auch Zahlungen über Knappschaft)	185,13	100	100	100	100	100		
E 10	- Aufwendungen für Sach- und Dienstleistungen	4.500,77	16.000	19.000	4.000	4.000	4.000		52
	52200000 Aufwendungen für Energie / Wasser / Abwasser / Abfall Erläuterungen: (Rheinstraße 8)	4.228,97	3.500	3.500	3.500	3.500	3.500		
	52310000 Unterhaltung der Grundstücke, Außenanlagen, Gebäude und Gebäudeeinrichtungen Erläuterungen: (Rheinstraße 8) (2025 zusätzlich Unterhaltungsmaßnahmen inkl. Heizungsmodernisierung "Backes" 15.000 €)	271,80	12.500	15.500	500	500	500		
E 11	- Abschreibungen	2.503,84	2.500	2.500	2.500	2.500	2.500		53
	53400000 Abschreibungen auf bebaute Grundstücke und grundstücksgleiche Rechte	2.503,84	2.500	2.500	2.500	2.500	2.500		
E 14	- Sonstige laufende Aufwendungen	1.583,56	2.650	2.950	2.950	2.950	2.950		56
	56130000 Aufwendungen für übernommene Reisekosten für Dienstreisen und Dienstgänge	0,00	100	100	100	100	100		
	56250000 Sachverständigen-, Gerichts- und ähnliche Aufwendungen	0,00	500	500	500	500	500		
	56310000 Büromaterial	0,00	250	250	250	250	250		
	56320000 Fachliteratur, Zeitschriften	0,00	100	100	100	100	100		
	56340000 Telefon, Datenübertragungskosten	478,94	600	600	600	600	600		
	56420000 Beiträge zu Wirtschaftsverbänden, Berufsvertretungen und Vereinen	929,51	900	1.200	1.200	1.200	1.200		
	56490000 Aufwendungen für sicherheitstechnische Betreuungen /Sonstiges	175,11	200	200	200	200	200		

Haupt-Produktbereich	1	Zentrale Verwaltung
Produktbereich	11	Innere Verwaltung
Leistung	11400	Zentrale Dienste

Teilhaushalt (01 Zentrale Verwaltung)								Erläuterung	
lfd. Nr.	Teilergebnishaushalt	Ergebnisse	Ansätze einschl. Nachträge	Ansätze	Planungsdaten	Planungsdaten	Planungsdaten	Rechen- vorschriften	Konto- nummer
		2023	2024	2025	2026	2027	2028		
		in €							
E 15	Summe der laufenden Aufwendungen aus Verwaltungstätigkeit	22.024,56	28.450	31.750	16.750	16.750	16.750	Summe E 9 bis E 14	
E 16	Laufendes Ergebnis aus Verwaltungstätigkeit	-21.186,15	-20.560	-30.910	-15.910	-15.910	-15.910	E 8 ./. E 15	
E 20	Ordentliches Ergebnis	-21.186,15	-20.560	-30.910	-15.910	-15.910	-15.910	E 16 + E 19	
E 23	Jahresergebnis (Jahresüberschuss /Jahresfehlbetrag)	-21.186,15	-20.560	-30.910	-15.910	-15.910	-15.910	Summe E 20 bis E 22	

Haupt-Produktbereich	1	Zentrale Verwaltung
Produktbereich	11	Innere Verwaltung
Leistung	11400	Zentrale Dienste

Teilhaushalt (01 Zentrale Verwaltung)								Erläuterung	
lfd. Nr.	Teilfinanzhaushalt	Ergebnisse	Ansätze einschl. Nachträge	Ansätze	Planungsdaten	Planungsdaten	Planungsdaten	Rechen- vorschriften	Konto- nummer
		2023	2024	2025	2026	2027	2028		
in €									
F 23	<b>Saldo der ordentlichen und außerordentlichen Ein- und Auszahlungen</b>	<b>-19.670,98</b>	<b>-18.900</b>	<b>-29.250</b>	<b>-14.250</b>	<b>-14.250</b>	<b>-14.250</b>	Summe F 20 bis F 22	
F 29	– Auszahlungen für Sachanlagen	0,00	4.000	0	0	0	0		785
	78570000 Auszahlungen für Betriebs- und Geschäftsausstattung, Pflanzen und Tiere und geringwertige Vermögensgegenstände	0,00	4.000	0	0	0	0		
F 32	<b>Summe der Auszahlungen aus Investitionstätigkeit</b>	<b>0,00</b>	<b>4.000</b>	<b>0</b>	<b>0</b>	<b>0</b>	<b>0</b>	Summe F 28 bis F 31	
F 33	<b>Saldo der Ein- und Auszahlungen aus Investitionstätigkeit</b>	<b>0,00</b>	<b>-4.000</b>	<b>0</b>	<b>0</b>	<b>0</b>	<b>0</b>	F 27 ./. F 32	
F 34	<b>Finanzmittelüberschuss/ Finanzmittelfehlbetrag</b>	<b>-19.670,98</b>	<b>-22.900</b>	<b>-29.250</b>	<b>-14.250</b>	<b>-14.250</b>	<b>-14.250</b>	F 23 + F 33	

Haupt-Produktbereich	1	Zentrale Verwaltung
Produktbereich	11	Innere Verwaltung
Leistung	11410	Zentrales Grundstücks- und Gebäudemanagement

Wesentliche Produkte des Teilhaushaltes (01 Zentrale Verwaltung )						
<b>Produkt:</b>	<b>11410 - Zentrales Grundstücks- und Gebäudemanagement</b>					
<b>Verantwortlich:</b>	Bürgermeister / in, Beigeordnete und Gemeinderat					
<b>Produkt-/ Leistungsbeschreibung:</b>	Umfasst den Grundstücksverkehr in Form von Erwerb und Veräußerung, Unterhaltung und Bewirtschaftung von bebauten und unbebauten Grundstücken. Verwaltung von Miet- und Pachtverträgen.					
<b>Auftragsgrundlage::</b>	Gesetze, Verordnungen, Satzungen und Beschlüsse der Gremien					
<b>Ziele:</b>	Aufrechterhaltung einer optimalen Grundstücks- und Gebäudeinfrastruktur. Bereitstellung und Erhalt von funktionstüchtigen Gebäuden. Ordnungsgemäße und wirtschaftliche Verwaltung von bebauten und unbebauten Grundstücken sowie Gebäuden.					
<b>Leistungen und Kennzahlen</b>	2023	2024	2025	2026	2027	2028
Leistungen mit Leistungsmengen						
<b>Grund-/Kennzahlen:</b>						
Bezeichnung	2023	2024	2025	2026	2027	2028
<b>Erläuterungen</b>						

Teilhaushalt (01 Zentrale Verwaltung )								Erläuterung	
lfd. Nr.	Teilergebnishaushalt	Ergebnisse	Ansätze einschl. Nachträge	Ansätze	Planungsdaten	Planungsdaten	Planungsdaten	Rechen- vorschriften	Konto- nummer
		2023	2024	2025	2026	2027	2028		
in €									
E 2	+ Zuwendungen, allgemeine Umlagen und sonstige Transfererträge	247,32	250	250	250	250	250		41
	41510000 Erträge Auflösung Sonderposten aus Zuwendungen öffentlicher Bereich	247,32	250	250	250	250	250		
E 5	+ Privatrechtliche Leistungsentgelte	1.372,14	1.350	1.350	1.350	1.350	1.350		441, 443, 444, 445
	44120000 Mieten und Pachten Erläuterungen: (Rheinstraße 6)	1.250,00	1.250	1.250	1.250	1.250	1.250		
	44121000 Sonstige Mieten und Pachten (PK-Bereich)	122,14	100	100	100	100	100		
E 8	<b>Summe der laufenden Erträge aus Verwaltungstätigkeit</b>	<b>1.619,46</b>	<b>1.600</b>	<b>1.600</b>	<b>1.600</b>	<b>1.600</b>	<b>1.600</b>	Summe E 1 bis E 7	
E 10	- Aufwendungen für Sach- und Dienstleistungen	3.552,34	12.000	4.500	4.500	4.500	4.500		52
	52200000 Aufwendungen für Energie / Wasser / Abwasser / Abfall Erläuterungen: (Rheinstraße 6)	1.409,04	6.500	4.000	4.000	4.000	4.000		
	52310000 Unterhaltung der Grundstücke, Außenanlagen, Gebäude und Gebäudeeinrichtungen Erläuterungen: (Unterhaltung Gemeindehaus)	2.143,30	5.500	500	500	500	500		
E 11	- Abschreibungen	986,64	990	990	990	990	990		53
	53400000 Abschreibungen auf bebaute Grundstücke und grundstücksgleiche Rechte	986,64	990	990	990	990	990		
E 14	- Sonstige laufende Aufwendungen	2.494,87	2.700	3.000	3.000	3.000	3.000		56
	56410000 Versicherungsbeiträge	2.494,87	2.700	3.000	3.000	3.000	3.000		
E 15	<b>Summe der laufenden Aufwendungen aus Verwaltungstätigkeit</b>	<b>7.033,85</b>	<b>15.690</b>	<b>8.490</b>	<b>8.490</b>	<b>8.490</b>	<b>8.490</b>	Summe E 9 bis E 14	
E 16	<b>Laufendes Ergebnis aus Verwaltungstätigkeit</b>	<b>-5.414,39</b>	<b>-14.090</b>	<b>-6.890</b>	<b>-6.890</b>	<b>-6.890</b>	<b>-6.890</b>	E 8 ./. E 15	
E 20	<b>Ordentliches Ergebnis</b>	<b>-5.414,39</b>	<b>-14.090</b>	<b>-6.890</b>	<b>-6.890</b>	<b>-6.890</b>	<b>-6.890</b>	E 16 + E 19	
E 23	<b>Jahresergebnis (Jahresüberschuss /Jahresfehlbetrag)</b>	<b>-5.414,39</b>	<b>-14.090</b>	<b>-6.890</b>	<b>-6.890</b>	<b>-6.890</b>	<b>-6.890</b>	Summe E 20 bis E 22	



Teilhaushalt (01 Zentrale Verwaltung)								Erläuterung	
lfd. Nr.	Teilfinanzhaushalt	Ergebnisse	Ansätze einschl. Nachträge	Ansätze	Planungsdaten	Planungsdaten	Planungsdaten	Rechen- vorschriften	Konto- nummer
		2023	2024	2025	2026	2027	2028		
in €									
F 23	<b>Saldo der ordentlichen und außerordentlichen Ein- und Auszahlungen</b>	-5.033,28	-13.350	-6.150	-6.150	-6.150	-6.150	Summe F 20 bis F 22	
F 24	+ Einzahlungen aus Investitionszuwendungen	0,00	0	7.500	0	0	0		681
	68160000 Anzahlungen auf Investitionszuwendungen	0,00	0	7.500	0	0	0		
F 27	<b>Summe der Einzahlungen aus Investitionstätigkeit</b>	<b>0,00</b>	<b>0</b>	<b>7.500</b>	<b>0</b>	<b>0</b>	<b>0</b>	Summe F 24 bis F 26	
F 29	- Auszahlungen für Sachanlagen	0,00	10.000	122.500	0	0	0		785
	78510000 Auszahlungen für unbebaute Grundstücke und grundstücksgleiche Rechte Erläuterungen: (Grundstücksverkäufe)	0,00	10.000	100.000	0	0	0		
	78590000 Auszahlungen für Anlagen im Bau und für geleistete Anzahlungen	0,00	0	22.500	0	0	0		
F 32	<b>Summe der Auszahlungen aus Investitionstätigkeit</b>	<b>0,00</b>	<b>10.000</b>	<b>122.500</b>	<b>0</b>	<b>0</b>	<b>0</b>	Summe F 28 bis F 31	
F 33	<b>Saldo der Ein- und Auszahlungen aus Investitionstätigkeit</b>	<b>0,00</b>	<b>-10.000</b>	<b>-115.000</b>	<b>0</b>	<b>0</b>	<b>0</b>	F 27 ./. F 32	
F 34	<b>Finanzmittelüberschuss/ Finanzmittelfehlbetrag</b>	<b>-5.033,28</b>	<b>-23.350</b>	<b>-121.150</b>	<b>-6.150</b>	<b>-6.150</b>	<b>-6.150</b>	F 23 + F 33	

Haupt-Produktbereich	1	Zentrale Verwaltung
Produktbereich	11	Innere Verwaltung
Leistung	11430	Bauhof

Wesentliche Produkte des Teilhaushaltes (01 Zentrale Verwaltung )						
<b>Produkt:</b>	11430 - Bauhof					
<b>Verantwortlich:</b>	Bürgermeister / in, Beigeordnete und Gemeinderat					
<b>Produkt-/ Leistungsbeschreibung:</b>	Das Aufgabengebiet umfasst hauptsächlich die Pflege und Unterhaltung der Grundstücke, Gebäude, Spiel- und Sportplätze, Grünanlagen, Grillhütte, Straßen, Wege, Plätze, des Friedhofes und der Fahrzeuge. Die Vergütungen für tariflich Beschäftigte sind auch hier zugeordnet.					
<b>Auftragsgrundlage::</b>	Gesetze, Verordnungen, Satzungen und Beschlüsse der Gremien					
<b>Ziele:</b>	Erhaltung des Infrastrukturvermögens und Aufrechterhaltung der Verkehrssicherheit zur Vermeidung von Sach- und Personenschäden in der Gemeinde. Erbringung von Reparaturleistungen für die kommunalen Einrichtungen der Gemeinde. Pflege und Erhaltung der Substanz und somit Verbesserung des allgemeinen Ortsbildes. Effektiver Einsatz der Bauhofmitarbeiter unter Berücksichtigung der Jahreszeiten bei gleichbleibenden bzw. sinkenden Kosten. Optimale Bewirtschaftung des Bauhofgebäudes bei Ausnutzung aller zur Verfügung stehenden Energie- und Unterhaltungsmaßnahmen.					
<b>Leistungen und Kennzahlen</b>	2023	2024	2025	2026	2027	2028
Leistungen mit Leistungsmengen						
<b>Grund-/Kennzahlen:</b>						
Bezeichnung	2023	2024	2025	2026	2027	2028
<b>Erläuterungen</b>						

Teilhaushalt (01 Zentrale Verwaltung )								Erläuterung	
lfd. Nr.	Teilergebnishaushalt	Ergebnisse	Ansätze einschl. Nachträge	Ansätze	Planungsdaten	Planungsdaten	Planungsdaten	Rechenvorschriften	Kontonummer
		2023	2024	2025	2026	2027	2028		
in €									
E 10	– Aufwendungen für Sach- und Dienstleistungen	2.620,30	3.400	4.900	4.900	4.900	4.900		52
	52200000 Aufwendungen für Energie / Wasser / Abwasser / Abfall	0,00	400	400	400	400	400		
	52310000 Unterhaltung der Grundstücke, Außenanlagen, Gebäude und Gebäudeeinrichtungen	780,71	1.000	2.000	2.000	2.000	2.000		
	52350000 Fahrzeugunterhaltung	1.727,54	1.500	2.000	2.000	2.000	2.000		
	52380000 Geringwertige Geräte, Ausstattungs-, Ausrüstungs- und sonstige Gebrauchsgegenstände	112,05	500	500	500	500	500		
E 11	– Abschreibungen	922,00	80	80	0	0	0		53
	53834000 Abschreibungen auf Geringwertige Wirtschaftsgüter (GWG)	844,00	0	0	0	0	0		
	53850000 Abschreibungen auf Betriebs- und Geschäftsausstattung	78,00	80	80	0	0	0		
E 15	<b>Summe der laufenden Aufwendungen aus Verwaltungstätigkeit</b>	<b>3.542,30</b>	<b>3.480</b>	<b>4.980</b>	<b>4.900</b>	<b>4.900</b>	<b>4.900</b>	Summe E 9 bis E 14	
E 16	<b>Laufendes Ergebnis aus Verwaltungstätigkeit</b>	<b>-3.542,30</b>	<b>-3.480</b>	<b>-4.980</b>	<b>-4.900</b>	<b>-4.900</b>	<b>-4.900</b>	E 8 .J. E 15	
E 20	<b>Ordentliches Ergebnis</b>	<b>-3.542,30</b>	<b>-3.480</b>	<b>-4.980</b>	<b>-4.900</b>	<b>-4.900</b>	<b>-4.900</b>	E 16 + E 19	
E 23	<b>Jahresergebnis (Jahresüberschuss /Jahresfehlbetrag)</b>	<b>-3.542,30</b>	<b>-3.480</b>	<b>-4.980</b>	<b>-4.900</b>	<b>-4.900</b>	<b>-4.900</b>	Summe E 20 bis E 22	

Haupt-Produktbereich	1	Zentrale Verwaltung
Produktbereich	11	Innere Verwaltung
Leistung	11430	Bauhof

Teilhaushalt (01 Zentrale Verwaltung)								Erläuterung	
lfd. Nr.	Teilfinanzhaushalt	Ergebnisse	Ansätze einschl. Nachträge	Ansätze	Planungsdaten	Planungsdaten	Planungsdaten	Rechen- vorschriften	Konto- nummer
		2023	2024	2025	2026	2027	2028		
in €									
F 23	<b>Saldo der ordentlichen und außerordentlichen Ein- und Auszahlungen</b>	<b>-2.585,92</b>	<b>-3.400</b>	<b>-4.900</b>	<b>-4.900</b>	<b>-4.900</b>	<b>-4.900</b>	Summe F 20 bis F 22	
F 29	– Auszahlungen für Sachanlagen	844,00	0	4.500	0	0	0		785
	78570000 Auszahlungen für Betriebs- und Geschäftsausstattung, Pflanzen und Tiere und geringwertige Vermögensgegenstände	844,00	0	4.500	0	0	0		
F 32	<b>Summe der Auszahlungen aus Investitionstätigkeit</b>	<b>844,00</b>	<b>0</b>	<b>4.500</b>	<b>0</b>	<b>0</b>	<b>0</b>	Summe F 28 bis F 31	
F 33	<b>Saldo der Ein- und Auszahlungen aus Investitionstätigkeit</b>	<b>-844,00</b>	<b>0</b>	<b>-4.500</b>	<b>0</b>	<b>0</b>	<b>0</b>	F 27 ./. F 32	
F 34	<b>Finanzmittelüberschuss/ Finanzmittelfehlbetrag</b>	<b>-3.429,92</b>	<b>-3.400</b>	<b>-9.400</b>	<b>-4.900</b>	<b>-4.900</b>	<b>-4.900</b>	F 23 + F 33	

Haupt-Produktbereich	1	Zentrale Verwaltung
Produktbereich	12	Sicherheit und Ordnung
Leistung	12100	Statistik und Wahlen

Wesentliche Produkte des Teilhaushaltes (01 Zentrale Verwaltung )						
<b>Produkt:</b>	12100 - Statistik und Wahlen					
<b>Verantwortlich:</b>	Ortsbürgermeister / in, Beigeordnete und Gemeinderat					
<b>Produkt-/ Leistungsbeschreibung:</b>	Rechtzeitige Planung, Abwicklung und reibungsloser Ablauf der Wahlen. Zügige Auswertung und Erstellung von Statistiken. Einhaltung aller gesetzlichen Vorschriften.					
<b>Auftragsgrundlage::</b>	Gesetze, Verordnungen, Satzungen und Beschlüsse der Gremien					
<b>Ziele:</b>	Beteiligung der Bürger am politischen Willensbildungs- und Entscheidungsprozesses. Bildung einer demokratischen legitimierten Volksvertretung. Sicherstellung des aktiven und passiven Wahlrechts.					
<b>Leistungen und Kennzahlen</b>	2023	2024	2025	2026	2027	2028
Leistungen mit Leistungsmengen						
<b>Grund-/Kennzahlen:</b>						
Bezeichnung	2023	2024	2025	2026	2027	2028
<b>Erläuterungen</b>						

Teilhaushalt (01 Zentrale Verwaltung )								Erläuterung	
lfd. Nr.	Teilergebnishaushalt	Ergebnisse	Ansätze einschl. Nachträge	Ansätze	Planungsdaten	Planungsdaten	Planungsdaten	Rechen- vorschriften	Konto- nummer
		2023	2024	2025	2026	2027	2028		
in €									
E 6	+ Kostenerstattungen und Kostenumlagen	0,00	150	150	150	150	150		442
	44242000 Kostenerstattungen und Kostenumlagen / vom öffentlichen Bereich / von der EU / vom Land	0,00	150	150	150	150	150		
E 8	<b>Summe der laufenden Erträge aus Verwaltungstätigkeit</b>	<b>0,00</b>	<b>150</b>	<b>150</b>	<b>150</b>	<b>150</b>	<b>150</b>	Summe E 1 bis E 7	
E 10	- Aufwendungen für Sach- und Dienstleistungen	0,00	600	800	800	800	800		52
	52910000 Sonstige Aufwendungen für Sach- und Dienstleistungen / sonstige Aufwendungen für Sachleistungen	0,00	600	800	800	800	800		
E 15	<b>Summe der laufenden Aufwendungen aus Verwaltungstätigkeit</b>	<b>0,00</b>	<b>600</b>	<b>800</b>	<b>800</b>	<b>800</b>	<b>800</b>	Summe E 9 bis E 14	
E 16	<b>Laufendes Ergebnis aus Verwaltungstätigkeit</b>	<b>0,00</b>	<b>-450</b>	<b>-650</b>	<b>-650</b>	<b>-650</b>	<b>-650</b>	E 8 ./ E 15	
E 20	<b>Ordentliches Ergebnis</b>	<b>0,00</b>	<b>-450</b>	<b>-650</b>	<b>-650</b>	<b>-650</b>	<b>-650</b>	E 16 + E 19	
E 23	<b>Jahresergebnis (Jahresüberschuss /Jahresfehlbetrag)</b>	<b>0,00</b>	<b>-450</b>	<b>-650</b>	<b>-650</b>	<b>-650</b>	<b>-650</b>	Summe E 20 bis E 22	

Haupt-Produktbereich	1	Zentrale Verwaltung
Produktbereich	12	Sicherheit und Ordnung
Leistung	12100	Statistik und Wahlen

Teilhaushalt (01 Zentrale Verwaltung)								Erläuterung	
lfd. Nr.	Teilfinanzhaushalt	Ergebnisse	Ansätze einschl. Nachträge	Ansätze	Planungsdaten	Planungsdaten	Planungsdaten	Rechen- vorschriften	Konto- nummer
		2023	2024	2025	2026	2027	2028		
in €									
F 23	Saldo der ordentlichen und außerordentlichen Ein- und Auszahlungen	0,00	-450	-650	-650	-650	-650	Summe F 20 bis F 22	
F 34	Finanzmittelüberschuss/ Finanzmittelfehlbetrag	0,00	-450	-650	-650	-650	-650	F 23 + F 33	

Haupt-Produktbereich	2	Schule und Kultur
Produktbereich	28	Heimat- und sonstige Kulturpflege
Leistung	28100	Heimat- und sonstige Kulturpflege

Wesentliche Produkte des Teilhaushaltes (01 Zentrale Verwaltung)						
<b>Produkt:</b>	<b>28100 - Heimat- und sonstige Kulturpflege</b>					
<b>Verantwortlich:</b>	Ortsbürgermeister / in, Beigeordnete und Gemeinderat					
<b>Produkt-/ Leistungsbeschreibung:</b>	Förderung von Vereinen, Durchführung von öffentlichen Veranstaltungen kultureller Art, Brauchtums- und Heimatpflege. Organisation und Durchführung der wiederkehrenden jährlichen Veranstaltungen (Seniorenweihnachtsfeier, Nikolausfeier, Martinsfeier, etc.)					
<b>Auftragsgrundlage::</b>	Gesetze, Verordnungen, Satzungen und Beschlüsse der Gremien					
<b>Ziele:</b>	Pflege des Brauchtums und Förderung des privaten ehrenamtlichen Engagements. Durch finanzielle und beratende Impulse weiterhin Anreize für die Ortsvereine schaffen um Veranstaltungen durchzuführen mit dem Ziel, die kulturellen Angebote in der Gemeinde zu erweitern.					
<b>Leistungen und Kennzahlen</b>	2023	2024	2025	2026	2027	2028
Leistungen mit Leistungsmengen						
<b>Grund-/Kennzahlen:</b>						
Bezeichnung	2023	2024	2025	2026	2027	2028
<b>Erläuterungen</b>						

Teilhaushalt (01 Zentrale Verwaltung)								Erläuterung	
lfd. Nr.	Teilergebnishaushalt	Ergebnisse	Ansätze einschl. Nachträge	Ansätze	Planungsdaten	Planungsdaten	Planungsdaten	Rechen-vorschriften	Konto-nummer
		2023	2024	2025	2026	2027	2028		
in €									
E 10	- Aufwendungen für Sach- und Dienstleistungen	5.540,83	4.200	4.200	4.200	4.200	4.200		52
	52310000 Unterhaltung der Grundstücke, Außenanlagen, Gebäude und Gebäudeeinrichtungen Erläuterungen: (Denkmalpflege und Ortsverschönerung)	0,00	200	200	200	200	200		
	52490000 Sonstige Aufwendungen für Sachleistungen Erläuterungen: (Martins- und Seniorenfeier, sonstige Veranstaltungen)	5.540,83	4.000	4.000	4.000	4.000	4.000		
E 12	- Zuwendungen, Umlagen und sonstige Transferaufwendungen	1.106,46	1.100	1.500	1.500	1.500	1.500		54
	54190000 Zuweisungen und Zuschüsse für laufende Zwecke / an Sonstige Erläuterungen: (Zuschuss für Seniorenring Nordhofen, Haussammlung für Blinde, für diverse Vereine und Einrichtungen)	1.106,46	1.100	1.500	1.500	1.500	1.500		
E 14	- Sonstige laufende Aufwendungen	383,02	500	500	500	500	500		56
	56420000 Beiträge zu Wirtschaftsverbänden, Berufsvertretungen und Vereinen Erläuterungen: (Förderkreis Grundschule Selters, Evangelischer Krankenhausverein, Landschaftsmuseum und Kulturkreis VG-Selters)	383,02	500	500	500	500	500		
E 15	<b>Summe der laufenden Aufwendungen aus Verwaltungstätigkeit</b>	<b>7.030,31</b>	<b>5.800</b>	<b>6.200</b>	<b>6.200</b>	<b>6.200</b>	<b>6.200</b>	Summe E 9 bis E 14	
E 16	<b>Laufendes Ergebnis aus Verwaltungstätigkeit</b>	<b>-7.030,31</b>	<b>-5.800</b>	<b>-6.200</b>	<b>-6.200</b>	<b>-6.200</b>	<b>-6.200</b>	E 8 J. E 15	
E 20	<b>Ordentliches Ergebnis</b>	<b>-7.030,31</b>	<b>-5.800</b>	<b>-6.200</b>	<b>-6.200</b>	<b>-6.200</b>	<b>-6.200</b>	E 16 + E 19	
E 23	<b>Jahresergebnis (Jahresüberschuss / Jahresfehlbetrag)</b>	<b>-7.030,31</b>	<b>-5.800</b>	<b>-6.200</b>	<b>-6.200</b>	<b>-6.200</b>	<b>-6.200</b>	Summe E 20 bis E 22	

Haupt-Produktbereich	2	Schule und Kultur
Produktbereich	28	Heimat- und sonstige Kulturpflege
Leistung	28100	Heimat- und sonstige Kulturpflege

Teilhaushalt (01 Zentrale Verwaltung)								Erläuterung	
lfd. Nr.	Teilfinanzhaushalt	Ergebnisse	Ansätze einschl. Nachträge	Ansätze	Planungsdaten	Planungsdaten	Planungsdaten	Rechen- vorschriften	Konto- nummer
		2023	2024	2025	2026	2027	2028		
in €									
F 23	<b>Saldo der ordentlichen und außerordentlichen Ein- und Auszahlungen</b>	-5.723,78	-5.800	-6.200	-6.200	-6.200	-6.200	Summe F 20 bis F 22	
F 28	- Auszahlungen für immaterielle Vermögensgegenstände	0,00	15.000	10.000	0	0	0		781, 784
	78420000 Auszahlungen für Investitionszuschüsse Nutzungsberechtigter	0,00	15.000	10.000	0	0	0		
F 32	<b>Summe der Auszahlungen aus Investitionstätigkeit</b>	0,00	15.000	10.000	0	0	0	Summe F 28 bis F 31	
F 33	<b>Saldo der Ein- und Auszahlungen aus Investitionstätigkeit</b>	0,00	-15.000	-10.000	0	0	0	F 27 ./ F 32	
F 34	<b>Finanzmittelüberschuss/ Finanzmittelfehlbetrag</b>	-5.723,78	-20.800	-16.200	-6.200	-6.200	-6.200	F 23 + F 33	

Haupt-Produktbereich	3	Soziales und Jugend
Produktbereich	36	Kinder-, Jugend- und Familienhilfe
Leistung	36200	Jugendarbeit

Wesentliche Produkte des Teilhaushaltes (02 Einrichtungen für Kinder und Jugend, Sportstätten)						
<b>Produkt:</b>	36200 - Jugendarbeit					
<b>Verantwortlich:</b>	Bürgermeister / in, Beigeordnete und Gemeinderat					
<b>Produkt-/ Leistungsbeschreibung:</b>	Förderung von Einrichtungen der Jugendarbeit.					
<b>Auftragsgrundlage::</b>	Gesetze, Verordnungen, Satzungen und Beschlüsse der Gremien					
<b>Ziele:</b>	Vermittlung sozialer und kultureller Kompetenz an verlässlichen und gestaltbaren Orten. Erziehungs- und Bildungsarbeit mit Jugendlichen, damit Förderung der Gemeinschaftsfähigkeit und Ausgleich sozialer Benachteiligungen.					
<b>Leistungen und Kennzahlen</b>	2023	2024	2025	2026	2027	2028
Leistungen mit Leistungsmengen						
<b>Grund-/Kennzahlen:</b>						
Bezeichnung	2023	2024	2025	2026	2027	2028
<b>Erläuterungen</b>						

Teilhaushalt (02 Einrichtungen für Kinder und Jugend, Sportstätten)								Erläuterung	
lfd. Nr.	Teilergebnishaushalt	Ergebnisse	Ansätze einschl. Nachträge	Ansätze	Planungsdaten	Planungsdaten	Planungsdaten	Rechen-vorschriften	Konto-nummer
		2023	2024	2025	2026	2027	2028		
in €									
E 10	- Aufwendungen für Sach- und Dienstleistungen	0,00	150	150	150	150	150		52
	52310000 Unterhaltung der Grundstücke, Außenanlagen, Gebäude und Gebäudeeinrichtungen Erläuterungen: (Jugendraum)	0,00	150	150	150	150	150		
E 15	<b>Summe der laufenden Aufwendungen aus Verwaltungstätigkeit</b>	<b>0,00</b>	<b>150</b>	<b>150</b>	<b>150</b>	<b>150</b>	<b>150</b>	Summe E 9 bis E 14	
E 16	<b>Laufendes Ergebnis aus Verwaltungstätigkeit</b>	<b>0,00</b>	<b>-150</b>	<b>-150</b>	<b>-150</b>	<b>-150</b>	<b>-150</b>	E 8 ./. E 15	
E 20	<b>Ordentliches Ergebnis</b>	<b>0,00</b>	<b>-150</b>	<b>-150</b>	<b>-150</b>	<b>-150</b>	<b>-150</b>	E 16 + E 19	
E 23	<b>Jahresergebnis (Jahresüberschuss /Jahresfehlbetrag)</b>	<b>0,00</b>	<b>-150</b>	<b>-150</b>	<b>-150</b>	<b>-150</b>	<b>-150</b>	Summe E 20 bis E 22	



Haupt-Produktbereich	3	Soziales und Jugend
Produktbereich	36	Kinder-, Jugend- und Familienhilfe
Leistung	36200	Jugendarbeit

Teilhaushalt (02 Einrichtungen für Kinder und Jugend, Sportstätten )								Erläuterung	
lfd. Nr.	Teilfinanzhaushalt	Ergebnisse	Ansätze einschl. Nachträge	Ansätze	Planungsdaten	Planungsdaten	Planungsdaten	Rechen- vorschriften	Konto- nummer
		2023	2024	2025	2026	2027	2028		
in €									
F 23	Saldo der ordentlichen und außerordentlichen Ein- und Auszahlungen	0,00	-150	-150	-150	-150	-150	Summe F 20 bis F 22	
F 34	Finanzmittelüberschuss/ Finanzmittelfehlbetrag	0,00	-150	-150	-150	-150	-150	F 23 + F 33	

Haupt-Produktbereich	3	Soziales und Jugend
Produktbereich	36	Kinder-, Jugend- und Familienhilfe
Leistung	36520	Kindertagesstätten, Kindergärten, Spiel- und Lern tuben

Wesentliche Produkte des Teilhaushaltes (02 Einrichtungen für Kinder und Jugend, Sportstätten )						
<b>Produkt:</b>	<b>36520 - Kindertagesstätten, Kindergärten, Spiel- und Lern tuben</b>					
<b>Verantwortlich:</b>	Bürgermeister / in, Beigeordnete, Gemeinderat und Kindergartenleiterin					
<b>Produkt-/ Leistungsbeschreibung:</b>	Kindertagesstätten sind Einrichtungen für Kinder im Vorschulalter. Sie sind allgemeine Erziehungs- und Bildungseinrichtungen zur Förderung der Entwicklung von Kindern zu eigenverantwortlichen Menschen mit sozialer Kompetenz.					
<b>Auftragsgrundlage::</b>	Gesetze, Verordnungen, Satzungen und Beschlüsse der Gremien					
<b>Ziele:</b>	Erziehungs- und Bildungsarbeit mit Kindern, damit Förderung der Gemeinschaftsfähigkeit und Ausgleich sozialer Benachteiligungen. Bereitstellung einer ausreichenden Zahl an Kindergartenplätzen und des erforderlichen Personals. Bedarfsorientierte und flexible Öffnungszeiten. Optimale Bewirtschaftung des Kindergartengebäudes bei Ausnutzung aller zur Verfügung stehenden Energie- und Unterhaltungssparmaßnahmen, damit Aufrechterhaltung einer optimalen Gebäudeinfrastruktur.					
<b>Leistungen und Kennzahlen</b>	2023	2024	2025	2026	2027	2028
Leistungen mit Leistungsmengen						
<b>Grund-/Kennzahlen:</b>						
Bezeichnung	2023	2024	2025	2026	2027	2028
<b>Erläuterungen</b>						

Teilhaushalt (02 Einrichtungen für Kinder und Jugend, Sportstätten )								Erläuterung	
lfd. Nr.	Teilergebnishaushalt	Ergebnisse	Ansätze einschl. Nachträge	Ansätze	Planungsdaten	Planungsdaten	Planungsdaten	Rechen- vorschriften	Konto- nummer
		2023	2024	2025	2026	2027	2028		
in €									
E 10	- Aufwendungen für Sach- und Dienstleistungen	9.003,58	20.000	20.000	20.000	20.000	20.000		52
	52544000 Kostenerstattungen / an den öffentlichen Bereich / an die EU / an Zweckverbände	9.003,58	20.000	20.000	20.000	20.000	20.000		
E 11	- Abschreibungen	146,62	150	150	150	150	150		53
	53230000 Abschreibungen auf immaterielle Vermögensgegenstände (Investitionszuschüsse)	146,62	150	150	150	150	150		
E 15	<b>Summe der laufenden Aufwendungen aus Verwaltungstätigkeit</b>	<b>9.150,20</b>	<b>20.150</b>	<b>20.150</b>	<b>20.150</b>	<b>20.150</b>	<b>20.150</b>	Summe E 9 bis E 14	
E 16	<b>Laufendes Ergebnis aus Verwaltungstätigkeit</b>	<b>-9.150,20</b>	<b>-20.150</b>	<b>-20.150</b>	<b>-20.150</b>	<b>-20.150</b>	<b>-20.150</b>	E 8 ./. E 15	
E 20	<b>Ordentliches Ergebnis</b>	<b>-9.150,20</b>	<b>-20.150</b>	<b>-20.150</b>	<b>-20.150</b>	<b>-20.150</b>	<b>-20.150</b>	E 16 + E 19	
E 23	<b>Jahresergebnis (Jahresüberschuss /Jahresfehlbetrag)</b>	<b>-9.150,20</b>	<b>-20.150</b>	<b>-20.150</b>	<b>-20.150</b>	<b>-20.150</b>	<b>-20.150</b>	Summe E 20 bis E 22	

Haupt-Produktbereich	3	Soziales und Jugend
Produktbereich	36	Kinder-, Jugend- und Familienhilfe
Leistung	36520	Kindertagesstätten, Kindergärten, Spiel- und Lern tuben

Teilhaushalt (02 Einrichtungen für Kinder und Jugend, Sportstätten )								Erläuterung	
lfd. Nr.	Teilfinanzhaushalt	Ergebnisse	Ansätze einschl. Nachträge	Ansätze	Planungsdaten	Planungsdaten	Planungsdaten	Rechen- vorschriften	Konto- nummer
		2023	2024	2025	2026	2027	2028		
in €									
F 23	Saldo der ordentlichen und außerordentlichen Ein- und Auszahlungen	-13.481,36	-20.000	-20.000	-20.000	-20.000	-20.000	Summe F 20 bis F 22	
F 34	Finanzmittelüberschuss/ Finanzmittelfehlbetrag	-13.481,36	-20.000	-20.000	-20.000	-20.000	-20.000	F 23 + F 33	

Haupt-Produktbereich	3	Soziales und Jugend
Produktbereich	36	Kinder-, Jugend- und Familienhilfe
Leistung	36600	Einrichtungen der Jugendarbeit

Wesentliche Produkte des Teilhaushaltes (02 Einrichtungen für Kinder und Jugend, Sportstätten)						
<b>Produkt:</b>	36600 - Einrichtungen der Jugendarbeit					
<b>Verantwortlich:</b>	Bürgermeister / in, Beigeordnete und Gemeinderat					
<b>Produkt-/ Leistungsbeschreibung:</b>	Zu den "Einrichtungen der Jugendarbeit" gehören in der Gemeinde überwiegend die Kinderspielplätze.					
<b>Auftragsgrundlage::</b>	Gesetze, Verordnungen, Satzungen und Beschlüsse der Gremien					
<b>Ziele:</b>	Erhaltung und Bereitstellung der bestehenden Kinderspielplätze als verkehrssichere Anlagen. Sicherheitsüberprüfungen durch externe Gutachter. Keine Kostensteigerung bei Einhaltung der gesetzlichen Vorgaben und der Sicherheitsstandards.					
<b>Leistungen und Kennzahlen</b>	2023	2024	2025	2026	2027	2028
Leistungen mit Leistungsmengen						
<b>Grund-/Kennzahlen:</b>						
Bezeichnung	2023	2024	2025	2026	2027	2028
<b>Erläuterungen</b>						

Teilhaushalt (02 Einrichtungen für Kinder und Jugend, Sportstätten)								Erläuterung	
lfd. Nr.	Teilergebnishaushalt	Ergebnisse	Ansätze einschl. Nachträge	Ansätze	Planungsdaten	Planungsdaten	Planungsdaten	Rechen- vorschriften	Konto- nummer
		2023	2024	2025	2026	2027	2028		
in €									
E 2	+ Zuwendungen, allgemeine Umlagen und sonstige Transfererträge	58,67	60	60	60	60	60		41
	41590000 Erträge Auflösung Sonderposten aus Zuwendungen Sonstige	58,67	60	60	60	60	60		
E 8	<b>Summe der laufenden Erträge aus Verwaltungstätigkeit</b>	<b>58,67</b>	<b>60</b>	<b>60</b>	<b>60</b>	<b>60</b>	<b>60</b>	Summe E 1 bis E 7	
E 10	- Aufwendungen für Sach- und Dienstleistungen	402,09	1.400	3.400	3.400	3.400	3.400		52
	52200000 Aufwendungen für Energie / Wasser / Abwasser / Abfall	0,00	400	400	400	400	400		
	52310000 Unterhaltung der Grundstücke, Außenanlagen, Gebäude und Gebäudeeinrichtungen	402,09	1.000	3.000	3.000	3.000	3.000		
E 11	- Abschreibungen	1.461,62	1.460	1.460	1.460	1.460	1.460		53
	53400000 Abschreibungen auf bebaute Grundstücke und grundstücksgleiche Rechte	1.461,62	1.460	1.460	1.460	1.460	1.460		
E 15	<b>Summe der laufenden Aufwendungen aus Verwaltungstätigkeit</b>	<b>1.863,71</b>	<b>2.860</b>	<b>4.860</b>	<b>4.860</b>	<b>4.860</b>	<b>4.860</b>	Summe E 9 bis E 14	
E 16	<b>Laufendes Ergebnis aus Verwaltungstätigkeit</b>	<b>-1.805,04</b>	<b>-2.800</b>	<b>-4.800</b>	<b>-4.800</b>	<b>-4.800</b>	<b>-4.800</b>	E 8 .J. E 15	
E 20	<b>Ordentliches Ergebnis</b>	<b>-1.805,04</b>	<b>-2.800</b>	<b>-4.800</b>	<b>-4.800</b>	<b>-4.800</b>	<b>-4.800</b>	E 16 + E 19	
E 23	<b>Jahresergebnis (Jahresüberschuss /Jahresfehlbetrag)</b>	<b>-1.805,04</b>	<b>-2.800</b>	<b>-4.800</b>	<b>-4.800</b>	<b>-4.800</b>	<b>-4.800</b>	Summe E 20 bis E 22	

Haupt-Produktbereich	3	Soziales und Jugend
Produktbereich	36	Kinder-, Jugend- und Familienhilfe
Leistung	36600	Einrichtungen der Jugendarbeit

Teilhaushalt (02 Einrichtungen für Kinder und Jugend, Sportstätten )								Erläuterung	
lfd. Nr.	Teilfinanzhaushalt	Ergebnisse	Ansätze einschl. Nachträge	Ansätze	Planungsdaten	Planungsdaten	Planungsdaten	Rechen- vorschriften	Konto- nummer
		2023	2024	2025	2026	2027	2028		
in €									
F 23	Saldo der ordentlichen und außerordentlichen Ein- und Auszahlungen	-237,26	-1.400	-3.400	-3.400	-3.400	-3.400	Summe F 20 bis F 22	
F 34	Finanzmittelüberschuss/ Finanzmittelfehlbetrag	-237,26	-1.400	-3.400	-3.400	-3.400	-3.400	F 23 + F 33	

Haupt-Produktbereich	4	Gesundheit und Sport
Produktbereich	42	Sportförderung
Leistung	42400	Sportstätten und Bäder

Wesentliche Produkte des Teilhaushaltes (02 Einrichtungen für Kinder und Jugend, Sportstätten )						
<b>Produkt:</b>	42400 - Sportstätten und Bäder					
<b>Verantwortlich:</b>	Bürgermeister / in, Beigeordnete und Gemeinderat					
<b>Produkt-/ Leistungsbeschreibung:</b>	Bereitstellung und Ausbau der Sportplätze. Unterhaltung und Bewirtschaftung der Anlagen.					
<b>Auftragsgrundlage::</b>	Gesetze, Verordnungen, Satzungen und Beschlüsse der Gremien					
<b>Ziele:</b>	Bereitstellung und Ausbau der Sportanlagen für die aktive Betätigung der Einwohner und die Durchführung von sportlichen Wettkämpfen. Bedarfsgerechte Sportstättenentwicklung und Sanierung der Anlagen. Kostensparende Unterhaltung und Bewirtschaftung der Anlagen.					
<b>Leistungen und Kennzahlen</b>	2023	2024	2025	2026	2027	2028
Leistungen mit Leistungsmengen						
<b>Grund-/Kennzahlen:</b>						
Bezeichnung	2023	2024	2025	2026	2027	2028
<b>Erläuterungen</b>						

Teilhaushalt (02 Einrichtungen für Kinder und Jugend, Sportstätten )								Erläuterung	
lfd. Nr.	Teilergebnishaushalt	Ergebnisse	Ansätze einschl. Nachträge	Ansätze	Planungsdaten	Planungsdaten	Planungsdaten	Rechen- vorschriften	Konto- nummer
		2023	2024	2025	2026	2027	2028		
in €									
E 9	- Personal- und Versorgungsaufwendungen	1.103,86	2.150	2.500	2.500	2.500	2.500		50-51
	50221000 Vergütungen	821,44	1.500	1.800	1.800	1.800	1.800		
	50320000 Beiträge zu Versorgungskassen / Arbeitnehmer	33,98	75	80	80	80	80		
	50420000 Beiträge zur gesetzlichen Sozialversicherung / Arbeitnehmer	231,99	500	550	550	550	550		
	50900000 Pauschalierte Lohnsteuer (auch Zahlungen über Knappschaft)	16,45	75	70	70	70	70		
E 10	- Aufwendungen für Sach- und Dienstleistungen	356,00	950	1.950	950	950	950		52
	52200000 Aufwendungen für Energie / Wasser / Abwasser / Abfall	356,00	450	450	450	450	450		
	52310000 Unterhaltung der Grundstücke, Außenanlagen, Gebäude und Gebäudeeinrichtungen Erläuterungen: (2025 zusätzlich Rasen einebnen 1.000 €)	0,00	500	1.500	500	500	500		
E 15	<b>Summe der laufenden Aufwendungen aus Verwaltungstätigkeit</b>	<b>1.459,86</b>	<b>3.100</b>	<b>4.450</b>	<b>3.450</b>	<b>3.450</b>	<b>3.450</b>	Summe E 9 bis E 14	
E 16	<b>Laufendes Ergebnis aus Verwaltungstätigkeit</b>	<b>-1.459,86</b>	<b>-3.100</b>	<b>-4.450</b>	<b>-3.450</b>	<b>-3.450</b>	<b>-3.450</b>	E 8 .J. E 15	
E 20	<b>Ordentliches Ergebnis</b>	<b>-1.459,86</b>	<b>-3.100</b>	<b>-4.450</b>	<b>-3.450</b>	<b>-3.450</b>	<b>-3.450</b>	E 16 + E 19	
E 23	<b>Jahresergebnis (Jahresüberschuss /Jahresfehlbetrag)</b>	<b>-1.459,86</b>	<b>-3.100</b>	<b>-4.450</b>	<b>-3.450</b>	<b>-3.450</b>	<b>-3.450</b>	Summe E 20 bis E 22	

Haupt-Produktbereich	4	Gesundheit und Sport
Produktbereich	42	Sportförderung
Leistung	42400	Sportstätten und Bäder

Teilhaushalt (02 Einrichtungen für Kinder und Jugend, Sportstätten )								Erläuterung	
lfd. Nr.	Teilfinanzhaushalt	Ergebnisse	Ansätze einschl. Nachträge	Ansätze	Planungsdaten	Planungsdaten	Planungsdaten	Rechen- vorschriften	Konto- nummer
		2023	2024	2025	2026	2027	2028		
in €									
F 23	<b>Saldo der ordentlichen und außerordentlichen Ein- und Auszahlungen</b>	-1.458,01	-3.100	-4.450	-3.450	-3.450	-3.450	Summe F 20 bis F 22	
F 29	- Auszahlungen für Sachanlagen	0,00	8.000	8.000	0	0	0		785
	78570000 Auszahlungen für Betriebs- und Geschäftsausstattung, Pflanzen und Tiere und geringwertige Vermögensgegenstände	0,00	8.000	8.000	0	0	0		
F 32	<b>Summe der Auszahlungen aus Investitionstätigkeit</b>	0,00	8.000	8.000	0	0	0	Summe F 28 bis F 31	
F 33	<b>Saldo der Ein- und Auszahlungen aus Investitionstätigkeit</b>	0,00	-8.000	-8.000	0	0	0	F 27 ./. F 32	
F 34	<b>Finanzmittelüberschuss/ Finanzmittelfehlbetrag</b>	-1.458,01	-11.100	-12.450	-3.450	-3.450	-3.450	F 23 + F 33	

Haupt-Produktbereich	5	Gestaltung Umwelt
Produktbereich	51	Räumliche Planung und Entwicklung
Leistung	51100	Räumliche Planungs- und Entwicklungsmaßnahmen

Wesentliche Produkte des Teilhaushaltes (03 Kommunale Einrichtungen )						
<b>Produkt:</b>	51100 - Räumliche Planungs- und Entwicklungsmaßnahmen					
<b>Verantwortlich:</b>	Bürgermeister / in, Beigeordnete und Gemeinderat					
<b>Produkt-/ Leistungsbeschreibung:</b>	Aufstellung von Bebauungsplänen durch Dritte und Aufwendungen für Umlagen. Erteilung von Negativbescheinigungen.					
<b>Auftragsgrundlage::</b>	Gesetze, Verordnungen, Satzungen und Beschlüsse der Gremien					
<b>Ziele:</b>	Zügige Umsetzung der Planungsabsichten. Gewährleistung ausreichender Entwicklungsmöglichkeiten. Sicherung der kommunalen Interessen bei Planungen Dritter.					
<b>Leistungen und Kennzahlen</b>	2023	2024	2025	2026	2027	2028
Leistungen mit Leistungsmengen						
<b>Grund-/Kennzahlen:</b>						
Bezeichnung	2023	2024	2025	2026	2027	2028
<b>Erläuterungen</b>						

Teilhaushalt (03 Kommunale Einrichtungen )								Erläuterung	
lfd. Nr.	Teilergebnishaushalt	Ergebnisse	Ansätze einschl. Nachträge	Ansätze	Planungsdaten	Planungsdaten	Planungsdaten	Rechen- vorschriften	Konto- nummer
		2023	2024	2025	2026	2027	2028		
in €									
E 4	+ Öffentlich-rechtliche Leistungsentgelte	0,00	100	100	100	100	0		43
	43190000 Verwaltungsgebühren einschließlich Erstattung von Auslagen / Sonstige Erläuterungen: (Negativtest)	0,00	100	100	100	100	0		
E 8	<b>Summe der laufenden Erträge aus Verwaltungstätigkeit</b>	<b>0,00</b>	<b>100</b>	<b>100</b>	<b>100</b>	<b>100</b>	<b>0</b>	Summe E 1 bis E 7	
E 14	- Sonstige laufende Aufwendungen	0,00	0	20.000	0	0	0		56
	56250000 Sachverständigen-, Gerichts- und ähnliche Aufwendungen Erläuterungen: (2025 Bauleitplanung Neubaugebiet/Dorfmoderation)	0,00	0	20.000	0	0	0		
E 15	<b>Summe der laufenden Aufwendungen aus Verwaltungstätigkeit</b>	<b>0,00</b>	<b>0</b>	<b>20.000</b>	<b>0</b>	<b>0</b>	<b>0</b>	Summe E 9 bis E 14	
E 16	<b>Laufendes Ergebnis aus Verwaltungstätigkeit</b>	<b>0,00</b>	<b>100</b>	<b>-19.900</b>	<b>100</b>	<b>100</b>	<b>0</b>	E 8 ./ E 15	
E 20	<b>Ordentliches Ergebnis</b>	<b>0,00</b>	<b>100</b>	<b>-19.900</b>	<b>100</b>	<b>100</b>	<b>0</b>	E 16 + E 19	
E 23	<b>Jahresergebnis (Jahresüberschuss /Jahresfehlbetrag)</b>	<b>0,00</b>	<b>100</b>	<b>-19.900</b>	<b>100</b>	<b>100</b>	<b>0</b>	Summe E 20 bis E 22	



Haupt-Produktbereich	5	Gestaltung Umwelt
Produktbereich	51	Räumliche Planung und Entwicklung
Leistung	<b>51100</b>	Räumliche Planungs- und Entwicklungsmaßnahmen

Teilhaushalt (03 Kommunale Einrichtungen )								Erläuterung	
lfd. Nr.	Teilfinanzhaushalt	Ergebnisse	Ansätze einschl. Nachträge	Ansätze	Planungsdaten	Planungsdaten	Planungsdaten	Rechen- vorschriften	Konto- nummer
		2023	2024	2025	2026	2027	2028		
in €									
F 23	Saldo der ordentlichen und außerordentlichen Ein- und Auszahlungen	15,00	100	-19.900	100	100	0	Summe F 20 bis F 22	
F 34	Finanzmittelüberschuss/ Finanzmittelfehlbetrag	15,00	100	-19.900	100	100	0	F 23 + F 33	

Wesentliche Produkte des Teilhaushaltes (03 Kommunale Einrichtungen )						
<b>Produkt:</b>	54100 - Gemeindestraßen					
<b>Verantwortlich:</b>	Bürgermeister / in, Beigeordnete und Gemeinderat					
<b>Produkt-/ Leistungsbeschreibung:</b>	Bereitstellung, Unterhaltung und Instandsetzung von Straßen, Wegen, Plätzen, Haltestellen und Wartehallen. Die laufende Unterhaltung beinhaltet: Straßenoberflächenentwässerung, Straßenbeleuchtung, Beschilderung, Straßenreinigung und Winterdienst, Abrechnung von Erschließungs- und Ausbaubeiträgen, Konzessionsabgaben durch Kevag und Gasversorgung.					
<b>Auftragsgrundlage::</b>	Gesetze, Verordnungen, Satzungen und Beschlüsse der Gremien					
<b>Ziele:</b>	Bereitstellung und wirtschaftliche Unterhaltung von verkehrssicheren Straßenkörpern und mittelfristige Investitionsplanung. Verbesserung und Ausbau der Verkehrsberuhigung und damit Steigerung des Wohnwertes. Angemessene Kontrolle von Straßen, Wegen und Plätzen durch Ortsbegehungen und damit schnelle und effektive Beseitigung von Schäden im Rahmen der Verkehrssicherungspflicht.					
<b>Leistungen und Kennzahlen</b>	2023	2024	2025	2026	2027	2028
Leistungen mit Leistungsmengen						
<b>Grund-/Kennzahlen:</b>						
Bezeichnung	2023	2024	2025	2026	2027	2028
<b>Erläuterungen</b>						

Teilhaushalt (03 Kommunale Einrichtungen )								Erläuterung	
Ifd. Nr.	Teilergebnishaushalt	Ergebnisse	Ansätze einschl. Nachträge	Ansätze	Planungsdaten	Planungsdaten	Planungsdaten	Rechenvorschriften	Kontonummer
		2023	2024	2025	2026	2027	2028		
in €									
E 2	+ Zuwendungen, allgemeine Umlagen und sonstige Transfererträge	1.952,45	2.000	2.000	2.000	2.000	2.000		41
	41510000 Erträge Auflösung Sonderposten aus Zuwendungen öffentlicher Bereich	1.952,45	2.000	2.000	2.000	2.000	2.000		
E 4	+ Öffentlich-rechtliche Leistungsentgelte	43.677,47	43.600	43.300	38.100	36.200	32.600		43
	43700000 Erträge Auflösung Sonderposten für Beiträge	43.677,47	43.600	43.300	38.100	36.200	32.600		
E 7	+ Sonstige laufende Erträge	10.114,36	10.000	10.000	10.000	10.000	10.000		451-452, 46
	46250000 Konzessionsabgaben Erläuterungen: (Strom, Gas)	10.114,36	10.000	10.000	10.000	10.000	10.000		
E 8	<b>Summe der laufenden Erträge aus Verwaltungstätigkeit</b>	<b>55.744,28</b>	<b>55.600</b>	<b>55.300</b>	<b>50.100</b>	<b>48.200</b>	<b>44.600</b>	Summe E 1 bis E 7	
E 9	- Personal- und Versorgungsaufwendungen	3.329,58	4.280	6.800	6.800	6.800	6.800		50-51
	50221000 Vergütungen	2.438,13	3.000	5.000	5.000	5.000	5.000		
	50222000 Leistungszulagen	71,51	50	150	150	150	150		
	50320000 Beiträge zu Versorgungskassen / Arbeitnehmer	154,72	150	250	250	250	250		
	50420000 Beiträge zur gesetzlichen Sozialversicherung / Arbeitnehmer	621,23	1.000	1.300	1.300	1.300	1.300		
	50900000 Pauschalierte Lohnsteuer (auch Zahlungen über Knappschaft)	43,99	80	100	100	100	100		
E 10	- Aufwendungen für Sach- und Dienstleistungen	83.547,74	170.200	45.500	45.500	45.500	45.500		52
	52200000 Aufwendungen für Energie / Wasser / Abwasser / Abfall Erläuterungen: (Straßenoberflächenentwässerung, Straßenbeleuchtung)	23.194,97	30.000	30.000	30.000	30.000	30.000		
	52310000 Unterhaltung der Grundstücke, Außenanlagen, Gebäude und Gebäudeeinrichtungen Erläuterungen: (Straßen, Straßenbeleuchtungsanlage, Winterdienst, etc., 2024 zusätzlich 130.000 € Fahrbahnsanierung Neustraße und Erlenweg)	59.945,85	140.000	15.000	15.000	15.000	15.000		
	52338000 Straßen, Wege, Plätze und Verkehrslenkungsanlagen	406,92	200	500	500	500	500		
E 11	- Abschreibungen	54.837,30	54.450	54.100	48.350	46.050	41.750		53
	53230000 Abschreibungen auf immaterielle Vermögensgegenstände (Investitionszuschüsse)	2.342,81	2.300	1.950	1.950	1.900	1.900		
	53500000 Abschreibungen auf das Infrastrukturvermögen	51.696,23	51.700	51.700	45.950	43.950	39.850		
	53834000 Abschreibungen auf Geringwertige Wirtschaftsgüter (GWG)	383,40	0	0	0	0	0		
	53850000 Abschreibungen auf Betriebs- und Geschäftsausstattung	414,86	450	450	450	200	0		

Haupt-Produktbereich	5	Gestaltung Umwelt
Produktbereich	54	Verkehrsflächen und -anlagen, ÖPNV
Leistung	54100	Gemeindestraßen

Teilhaushalt (03 Kommunale Einrichtungen)								Erläuterung	
lfd. Nr.	Teilergebnishaushalt	Ergebnisse	Ansätze einschl. Nachträge	Ansätze	Planungsdaten	Planungsdaten	Planungsdaten	Rechen- vorschriften	Konto- nummer
		2023	2024	2025	2026	2027	2028		
in €									
E 15	Summe der laufenden Aufwendungen aus Verwaltungstätigkeit	141.714,62	228.930	106.400	100.650	98.350	94.050	Summe E 9 bis E 14	
E 16	Laufendes Ergebnis aus Verwaltungstätigkeit	-85.970,34	-173.330	-51.100	-50.550	-50.150	-49.450	E 8 J. E 15	
E 20	Ordentliches Ergebnis	-85.970,34	-173.330	-51.100	-50.550	-50.150	-49.450	E 16 + E 19	
E 23	Jahresergebnis (Jahresüberschuss /Jahresfehlbetrag)	-85.970,34	-173.330	-51.100	-50.550	-50.150	-49.450	Summe E 20 bis E 22	

Haupt-Produktbereich	5	Gestaltung Umwelt
Produktbereich	54	Verkehrsflächen und -anlagen, ÖPNV
Leistung	54100	Gemeindestraßen

Teilhaushalt (03 Kommunale Einrichtungen )								Erläuterung	
lfd. Nr.	Teilfinanzhaushalt	Ergebnisse	Ansätze einschl. Nachträge	Ansätze	Planungsdaten	Planungsdaten	Planungsdaten	Rechen- vorschriften	Konto- nummer
		2023	2024	2025	2026	2027	2028		
in €									
F 23	<b>Saldo der ordentlichen und außerordentlichen Ein- und Auszahlungen</b>	<b>-31.905,09</b>	<b>-164.480</b>	<b>-42.300</b>	<b>-42.300</b>	<b>-42.300</b>	<b>-42.300</b>	Summe F 20 bis F 22	
F 29	– Auszahlungen für Sachanlagen	383,40	0	0	0	0	0		785
	78570000 Auszahlungen für Betriebs- und Geschäftsausstattung, Pflanzen und Tiere und geringwertige Vermögensgegenstände	383,40	0	0	0	0	0		
F 32	<b>Summe der Auszahlungen aus Investitionstätigkeit</b>	<b>383,40</b>	<b>0</b>	<b>0</b>	<b>0</b>	<b>0</b>	<b>0</b>	Summe F 28 bis F 31	
F 33	<b>Saldo der Ein- und Auszahlungen aus Investitionstätigkeit</b>	<b>-383,40</b>	<b>0</b>	<b>0</b>	<b>0</b>	<b>0</b>	<b>0</b>	F 27 .J. F 32	
F 34	<b>Finanzmittelüberschuss/ Finanzmittelfehlbetrag</b>	<b>-32.288,49</b>	<b>-164.480</b>	<b>-42.300</b>	<b>-42.300</b>	<b>-42.300</b>	<b>-42.300</b>	F 23 + F 33	

Haupt-Produktbereich	5	Gestaltung Umwelt
Produktbereich	55	Natur- und Landschaftspflege
Leistung	55100	Öffentliches Grün, Landschaftsbau

Wesentliche Produkte des Teilhaushaltes (03 Kommunale Einrichtungen)						
<b>Produkt:</b>	55100 - Öffentliches Grün, Landschaftsbau					
<b>Verantwortlich:</b>	Bürgermeister / in, Beigeordnete und Gemeinderat					
<b>Produkt-/ Leistungsbeschreibung:</b>	Pflege der Grünflächen, Parkeinrichtungen, Dorfplätze, etc.					
<b>Auftragsgrundlage::</b>	Gesetze, Verordnungen, Satzungen und Beschlüsse der Gremien.					
<b>Ziele:</b>	Erhaltung der Grünanlagen zur Verschönerung und Attraktivierung des Ortsbildes. Nachhaltige Entwicklung öffentlicher Plätze und Einrichtungen. Erhalt der natürlichen Lebensgrundlagen.					
<b>Leistungen und Kennzahlen</b>	2023	2024	2025	2026	2027	2028
Leistungen mit Leistungsmengen						
<b>Grund-/Kennzahlen:</b>						
Bezeichnung	2023	2024	2025	2026	2027	2028
<b>Erläuterungen</b>						

Teilhaushalt (03 Kommunale Einrichtungen)								Erläuterung	
lfd. Nr.	Teilergebnishaushalt	Ergebnisse	Ansätze einschl. Nachträge	Ansätze	Planungsdaten	Planungsdaten	Planungsdaten	Rechen- vorschriften	Konto- nummer
		2023	2024	2025	2026	2027	2028		
in €									
E 4	+ Öffentlich-rechtliche Leistungsentgelte	217,80	220	220	220	220	220		43
	43700000 Erträge Auflösung Sonderposten für Beiträge	217,80	220	220	220	220	220		
<b>E 8</b>	<b>Summe der laufenden Erträge aus Verwaltungstätigkeit</b>	<b>217,80</b>	<b>220</b>	<b>220</b>	<b>220</b>	<b>220</b>	<b>220</b>	Summe E 1 bis E 7	
E 9	- Personal- und Versorgungsaufwendungen	773,76	2.800	2.950	2.950	2.950	2.950		50-51
	50221000 Vergütungen	561,72	2.200	2.200	2.200	2.200	2.200		
	50320000 Beiträge zu Versorgungskassen / Arbeitnehmer	42,13	50	50	50	50	50		
	50420000 Beiträge zur gesetzlichen Sozialversicherung / Arbeitnehmer	158,66	500	650	650	650	650		
	50900000 Pauschalierter Lohnsteuer (auch Zahlungen über Knappschaft)	11,25	50	50	50	50	50		
E 10	- Aufwendungen für Sach- und Dienstleistungen	6.547,67	2.000	2.000	2.000	2.000	2.000		52
	52310000 Unterhaltung der Grundstücke, Außenanlagen, Gebäude und Gebäudeeinrichtungen	6.547,67	2.000	2.000	2.000	2.000	2.000		
E 11	- Abschreibungen	242,05	250	250	250	250	250		53
	53300000 Abschreibungen auf unbebaute Grundstücke und grundstücksgleiche Rechte	242,05	250	250	250	250	250		
<b>E 15</b>	<b>Summe der laufenden Aufwendungen aus Verwaltungstätigkeit</b>	<b>7.563,48</b>	<b>5.050</b>	<b>5.200</b>	<b>5.200</b>	<b>5.200</b>	<b>5.200</b>	Summe E 9 bis E 14	
<b>E 16</b>	<b>Laufendes Ergebnis aus Verwaltungstätigkeit</b>	<b>-7.345,68</b>	<b>-4.830</b>	<b>-4.980</b>	<b>-4.980</b>	<b>-4.980</b>	<b>-4.980</b>	E 8 ./ E 15	
<b>E 20</b>	<b>Ordentliches Ergebnis</b>	<b>-7.345,68</b>	<b>-4.830</b>	<b>-4.980</b>	<b>-4.980</b>	<b>-4.980</b>	<b>-4.980</b>	E 16 + E 19	
<b>E 23</b>	<b>Jahresergebnis (Jahresüberschuss / Jahresfehlbetrag)</b>	<b>-7.345,68</b>	<b>-4.830</b>	<b>-4.980</b>	<b>-4.980</b>	<b>-4.980</b>	<b>-4.980</b>	Summe E 20 bis E 22	

Haupt-Produktbereich	5	Gestaltung Umwelt
Produktbereich	55	Natur- und Landschaftspflege
Leistung	55100	Öffentliches Grün, Landschaftsbau

Teilhaushalt (03 Kommunale Einrichtungen)								Erläuterung	
lfd. Nr.	Teilfinanzhaushalt	Ergebnisse	Ansätze einschl. Nachträge	Ansätze	Planungsdaten	Planungsdaten	Planungsdaten	Rechen- vorschriften	Konto- nummer
		2023	2024	2025	2026	2027	2028		
in €									
F 23	Saldo der ordentlichen und außerordentlichen Ein- und Auszahlungen	-7.497,98	-4.800	-4.950	-4.950	-4.950	-4.950	Summe F 20 bis F 22	
F 34	Finanzmittelüberschuss/ Finanzmittelfehlbetrag	-7.497,98	-4.800	-4.950	-4.950	-4.950	-4.950	F 23 + F 33	

Haupt-Produktbereich	5	Gestaltung Umwelt
Produktbereich	55	Natur- und Landschaftspflege
Leistung	55312	Reihengräber, Wahlgräber

Wesentliche Produkte des Teilhaushaltes (03 Kommunale Einrichtungen)						
<b>Produkt:</b>	55312 - Reihengräber, Wahlgräber					
<b>Verantwortlich:</b>	Bürgermeister / in, Beigeordnete und Gemeinderat					
<b>Produkt-/ Leistungsbeschreibung:</b>	Betreuung, Bewirtschaftung und Unterhaltung des kommunalen Friedhofes. Kalkulation der Friedhofsgebühren, Verwaltung der Friedhofsbelegung, Kontrolle bzgl. der Pflege und Instandhaltung der Gräber.					
<b>Auftragsgrundlage:</b>	Gesetze, Verordnungen, Satzungen und Beschlüsse der Gremien					
<b>Ziele:</b>	Würdevolle Gestaltung und Instandhaltung des Friedhofes. Angemessene Vorhaltung von Bestattungsf lächen für alle Bestattungsarten. Effektiver Einsatz der Beschäftigten zur Unterhaltung und Bewirtschaftung. Erstellung von Belegungsplänen, um eine einfache Verwaltung der Grabnutzungsrechte für die Zukunft zu ermöglichen.					
<b>Leistungen und Kennzahlen</b>	2023	2024	2025	2026	2027	2028
Leistungen mit Leistungsmengen						
<b>Grund-/Kennzahlen:</b>						
Bezeichnung	2023	2024	2025	2026	2027	2028
<b>Erläuterungen</b>						

Teilhaushalt (03 Kommunale Einrichtungen)								Erläuterung	
lfd. Nr.	Teilergebnishaushalt	Ergebnisse	Ansätze einschl. Nachträge	Ansätze	Planungsdaten	Planungsdaten	Planungsdaten	Rechen- vorschriften	Konto- nummer
		2023	2024	2025	2026	2027	2028		
in €									
E 4	+ Öffentlich-rechtliche Leistungsentgelte	5.841,22	500	1.500	1.500	1.500	1.500		43
	43220000 Entgelte	1.375,00	500	1.500	1.500	1.500	1.500		
	43900000 Erträge Auflösung Sonderposten für Grabnutzungsentgelte	4.466,22	0	0	0	0	0		
<b>E 8</b>	<b>Summe der laufenden Erträge aus Verwaltungstätigkeit</b>	<b>5.841,22</b>	<b>500</b>	<b>1.500</b>	<b>1.500</b>	<b>1.500</b>	<b>1.500</b>	Summe E 1 bis E 7	
E 9	- Personal- und Versorgungsaufwendungen	889,31	3.350	4.780	4.780	4.780	4.780		50-51
	50221000 Vergütungen	664,40	2.500	3.500	3.500	3.500	3.500		
	50320000 Beiträge zu Versorgungskassen / Arbeitnehmer	24,01	100	200	200	200	200		
	50420000 Beiträge zur gesetzlichen Sozialversicherung / Arbeitnehmer	187,62	700	1.000	1.000	1.000	1.000		
	50900000 Pauschalierter Lohnsteuer (auch Zahlungen über Knappschaft)	13,28	50	80	80	80	80		
E 10	- Aufwendungen für Sach- und Dienstleistungen	333,34	1.500	3.000	1.000	1.000	1.000		52
	52200000 Aufwendungen für Energie / Wasser / Abwasser / Abfall	286,20	500	500	500	500	500		
	52310000 Unterhaltung der Grundstücke, Außenanlagen, Gebäude und Gebäudeeinrichtungen Erläuterungen: (2025 zusätzlich für Pflege Wege, Hecken und Grünflächen 2.000 €)	47,14	1.000	2.500	500	500	500		
E 11	- Abschreibungen	140,15	145	145	145	145	145		53
	53300000 Abschreibungen auf unbebaute Grundstücke und grundstücksgleiche Rechte	135,30	140	140	140	140	140		
	53400000 Abschreibungen auf bebaute Grundstücke und grundstücksgleiche Rechte	4,85	5	5	5	5	5		
E 14	- Sonstige laufende Aufwendungen	104,07	100	100	100	100	100		56
	56410000 Versicherungsbeiträge	104,07	100	100	100	100	100		
<b>E 15</b>	<b>Summe der laufenden Aufwendungen aus Verwaltungstätigkeit</b>	<b>1.466,87</b>	<b>5.095</b>	<b>8.025</b>	<b>6.025</b>	<b>6.025</b>	<b>6.025</b>	Summe E 9 bis E 14	
<b>E 16</b>	<b>Laufendes Ergebnis aus Verwaltungstätigkeit</b>	<b>4.374,35</b>	<b>-4.595</b>	<b>-6.525</b>	<b>-4.525</b>	<b>-4.525</b>	<b>-4.525</b>	E 8 ./. E 15	
<b>E 20</b>	<b>Ordentliches Ergebnis</b>	<b>4.374,35</b>	<b>-4.595</b>	<b>-6.525</b>	<b>-4.525</b>	<b>-4.525</b>	<b>-4.525</b>	E 16 + E 19	
<b>E 23</b>	<b>Jahresergebnis (Jahresüberschuss / Jahresfehlbetrag)</b>	<b>4.374,35</b>	<b>-4.595</b>	<b>-6.525</b>	<b>-4.525</b>	<b>-4.525</b>	<b>-4.525</b>	Summe E 20 bis E 22	

Haupt-Produktbereich	5	Gestaltung Umwelt
Produktbereich	55	Natur- und Landschaftspflege
Leistung	55312	Reihengräber, Wahlgräber

Teilhaushalt (03 Kommunale Einrichtungen)								Erläuterung	
lfd. Nr.	Teilfinanzhaushalt	Ergebnisse	Ansätze einschl. Nachträge	Ansätze	Planungsdaten	Planungsdaten	Planungsdaten	Rechen- vorschriften	Konto- nummer
		2023	2024	2025	2026	2027	2028		
in €									
F 23	Saldo der ordentlichen und außerordentlichen Ein- und Auszahlungen	41,53	-4.450	-6.380	-4.380	-4.380	-4.380	Summe F 20 bis F 22	
F 34	Finanzmittelüberschuss/ Finanzmittelfehlbetrag	41,53	-4.450	-6.380	-4.380	-4.380	-4.380	F 23 + F 33	



Haupt-Produktbereich	5	Gestaltung Umwelt
Produktbereich	55	Natur- und Landschaftspflege
Leistung	55313	Aussegnungshallen, Trauerhallen, Gebäude zur Aufbewahrung von Leichen bis

Wesentliche Produkte des Teilhaushaltes (03 Kommunale Einrichtungen)						
<b>Produkt:</b>	55313 - Aussegnungshallen, Trauerhallen, Gebäude zur Aufbewahrung von Leichen bis					
<b>Verantwortlich:</b>	Bürgermeister / in, Beigeordnete und Gemeinderat					
<b>Produkt-/ Leistungsbeschreibung:</b>	Unterhaltung und Bewirtschaftung der Friedhofshalle.					
<b>Auftragsgrundlage:</b>	Gesetze, Verordnungen, Satzungen und Beschlüsse der Gremien					
<b>Ziele:</b>	Wirtschaftliche Unterhaltung und Bewirtschaftung der Friedhofshalle.					
<b>Leistungen und Kennzahlen</b>	2023	2024	2025	2026	2027	2028
Leistungen mit Leistungsmengen						
<b>Grund-/Kennzahlen:</b>						
Bezeichnung	2023	2024	2025	2026	2027	2028
<b>Erläuterungen</b>						

Teilhaushalt (03 Kommunale Einrichtungen)								Erläuterung	
lfd. Nr.	Teilergebnishaushalt	Ergebnisse	Ansätze einschl. Nachträge	Ansätze	Planungsdaten	Planungsdaten	Planungsdaten	Rechenvorschriften	Kontonummer
		2023	2024	2025	2026	2027	2028		
in €									
E 2	+ Zuwendungen, allgemeine Umlagen und sonstige Transfererträge	52,05	50	50	0	0	0		41
	41590000 Erträge Auflösung Sonderposten aus Zuwendungen Sonstige	52,05	50	50	0	0	0		
E 4	+ Öffentlich-rechtliche Leistungsentgelte	300,00	200	300	300	300	300		43
	43220000 Entgelte	300,00	200	300	300	300	300		
<b>E 8</b>	<b>Summe der laufenden Erträge aus Verwaltungstätigkeit</b>	<b>352,05</b>	<b>250</b>	<b>350</b>	<b>300</b>	<b>300</b>	<b>300</b>	Summe E 1 bis E 7	
E 9	- Personal- und Versorgungsaufwendungen	0,00	650	450	450	450	450		50-51
	50221000 Vergütungen	0,00	500	300	300	300	300		
	50320000 Beiträge zu Versorgungskassen / Arbeitnehmer	0,00	50	50	50	50	50		
	50420000 Beiträge zur gesetzlichen Sozialversicherung / Arbeitnehmer	0,00	100	100	100	100	100		
E 10	- Aufwendungen für Sach- und Dienstleistungen	214,72	3.500	5.500	1.500	1.500	1.500		52
	52200000 Aufwendungen für Energie / Wasser / Abwasser / Abfall	99,44	500	500	500	500	500		
	52310000 Unterhaltung der Grundstücke, Außenanlagen, Gebäude und Gebäudeeinrichtungen Erläuterungen: (zusätzlich 2025 Instandhaltung Glockenturm 2.000 €, Renovierung und Instandhaltung Leichenhalle 2.000 €)	115,28	3.000	5.000	1.000	1.000	1.000		
E 11	- Abschreibungen	1.443,68	1.430	1.380	1.380	1.380	1.380		53
	53400000 Abschreibungen auf bebaute Grundstücke und grundstücksgleiche Rechte	1.373,63	1.380	1.380	1.380	1.380	1.380		
	53850000 Abschreibungen auf Betriebs- und Geschäftsausstattung	70,05	50	0	0	0	0		
E 14	- Sonstige laufende Aufwendungen	2,00	0	0	0	0	0		56
	56510000 Verluste aus dem Abgang von Gegenständen des Anlagevermögens	2,00	0	0	0	0	0		
<b>E 15</b>	<b>Summe der laufenden Aufwendungen aus Verwaltungstätigkeit</b>	<b>1.660,40</b>	<b>5.580</b>	<b>7.330</b>	<b>3.330</b>	<b>3.330</b>	<b>3.330</b>	Summe E 9 bis E 14	
<b>E 16</b>	<b>Laufendes Ergebnis aus Verwaltungstätigkeit</b>	<b>-1.308,35</b>	<b>-5.330</b>	<b>-6.980</b>	<b>-3.030</b>	<b>-3.030</b>	<b>-3.030</b>	E 8 ./. E 15	
<b>E 20</b>	<b>Ordentliches Ergebnis</b>	<b>-1.308,35</b>	<b>-5.330</b>	<b>-6.980</b>	<b>-3.030</b>	<b>-3.030</b>	<b>-3.030</b>	E 16 + E 19	
<b>E 23</b>	<b>Jahresergebnis (Jahresüberschuss / Jahresfehlbetrag)</b>	<b>-1.308,35</b>	<b>-5.330</b>	<b>-6.980</b>	<b>-3.030</b>	<b>-3.030</b>	<b>-3.030</b>	Summe E 20 bis E 22	

Haupt-Produktbereich	5	Gestaltung Umwelt
Produktbereich	55	Natur- und Landschaftspflege
Leistung	<b>55313</b>	Aussegnungshallen, Trauerhallen, Gebäude zur Aufbewahrung von Leichen bis

Teilhaushalt (03 Kommunale Einrichtungen)								Erläuterung	
lfd. Nr.	Teilfinanzhaushalt	Ergebnisse	Ansätze einschl. Nachträge	Ansätze	Planungsdaten	Planungsdaten	Planungsdaten	Rechen- vorschriften	Konto- nummer
		2023	2024	2025	2026	2027	2028		
in €									
F 23	Saldo der ordentlichen und außerordentlichen Ein- und Auszahlungen	193,17	-3.950	-5.650	-1.650	-1.650	-1.650	Summe F 20 bis F 22	
F 34	Finanzmittelüberschuss/ Finanzmittelfehlbetrag	193,17	-3.950	-5.650	-1.650	-1.650	-1.650	F 23 + F 33	

Wesentliche Produkte des Teilhaushaltes (03 Kommunale Einrichtungen)						
<b>Produkt:</b>	<b>55510 - Kommunale Forstwirtschaft</b>					
<b>Verantwortlich:</b>	Bürgermeister / in, Beigeordnete und Gemeinderat					
<b>Produkt-/ Leistungsbeschreibung:</b>	Pflege und Bewirtschaftung der gemeindeeigenen Wälder und Holzverkauf in Zusammenarbeit mit dem Forstamt. Jagdpachteinnahmen und Wildschadenverhütungspauschale für Waldflächen. Zuweisungen vom Land, sowie Zuschüsse der Jagdgenossenschaft für Unterhaltung von Waldwegen.					
<b>Auftragsgrundlage::</b>	Gesetze, Verordnungen, Satzungen und Beschlüsse der Gremien					
<b>Ziele:</b>	Standortgerechte Verjüngung vorhandener Waldflächen, sowie Einnahmebeschaffung. Erzielung eines nachhaltigen wirtschaftlichen Nutzens unter Beachtung der Schutz- und Erholungsfunktion des Waldes. Schutz des Waldes vor schädigenden Einflüssen des Wildes. Erhaltung und Förderung der sozialen Funktion des Waldes unter Beachtung der Verantwortung für Umwelt- und Lebensqualität der Einwohner.					
<b>Leistungen und Kennzahlen</b>	2023	2024	2025	2026	2027	2028
Leistungen mit Leistungsmengen						
<b>Grund-/Kennzahlen:</b>						
Bezeichnung	2023	2024	2025	2026	2027	2028
<b>Erläuterungen</b>						

Teilhaushalt (03 Kommunale Einrichtungen)								Erläuterung	
Ifd. Nr.	Teilergebnishaushalt	Ergebnisse	Ansätze einschl. Nachträge	Ansätze	Planungsdaten	Planungsdaten	Planungsdaten	Rechen- vorschriften	Konto- nummer
		2023	2024	2025	2026	2027	2028		
in €									
E 2	+ Zuwendungen, allgemeine Umlagen und sonstige Transfererträge	19.257,17	4.400	10.570	10.570	10.570	10.570		41
	41442000 Zuweisungen und Zuschüsse für laufende Zwecke / vom öffentlichen Bereich / von der EU / vom Land	19.257,17	4.400	10.570	10.570	10.570	10.570		
E 5	+ Privatrechtliche Leistungsentgelte	30.940,77	16.000	23.300	23.300	23.300	23.300		441, 443, 444, 445
	44110000 Erträge aus Verkäufen von Vorräten	27.542,71	12.300	19.600	19.600	19.600	19.600		
	44120000 Mieten und Pachten	1.057,50	1.400	1.400	1.400	1.400	1.400		
	44122000 Verpachtung von Waldflächen für Windkraftanlagen	2.340,56	2.300	2.300	2.300	2.300	2.300		
E 7	+ Sonstige laufende Erträge	89.939,47	0	0	0	0	0		451-452, 46
	45140000 Bestandsveränderungen an fertigen Leistungen	3.194,00	0	0	0	0	0		
	46620000 Erträge aus Zuschreibungen	86.745,47	0	0	0	0	0		
E 8	<b>Summe der laufenden Erträge aus Verwaltungstätigkeit</b>	<b>140.137,41</b>	<b>20.400</b>	<b>33.870</b>	<b>33.870</b>	<b>33.870</b>	<b>33.870</b>	Summe E 1 bis E 7	
E 10	- Aufwendungen für Sach- und Dienstleistungen	30.850,02	17.950	28.800	28.800	28.800	28.800		52
	52200000 Aufwendungen für Energie / Wasser / Abwasser / Abfall	435,75	450	500	500	500	500		
	52543000 Kostenerstattungen / an den öffentlichen Bereich / an die EU / an Gemeinden und Gemeindeverbände Erläuterungen: (Sonderumlage Revierdienst an Verbandsgemeinde)	4.785,39	3.800	4.600	4.600	4.600	4.600		
	52544000 Kostenerstattungen / an den öffentlichen Bereich / an die EU / an Zweckverbände Erläuterungen: (Personalkostenerstattung an Zweckverband Waldbewirtschaftung)	6.877,37	4.200	5.800	5.800	5.800	5.800		
	52550000 Kostenerstattungen / an den privaten Bereich Erläuterungen: (Wildschadensersatzkosten)	0,00	1.500	1.500	1.500	1.500	1.500		
	52910000 Sonstige Aufwendungen für Sach- und Dienstleistungen / sonstige Aufwendungen für Sachleistungen Erläuterungen: (Betrieblicher Sachaufwand)	4.750,07	300	1.300	1.300	1.300	1.300		
	52911000 Aufwendungen für Dienstleistungen Dritter Erläuterungen: (Unternehmereinsatz)	14.001,44	7.700	15.100	15.100	15.100	15.100		
E 11	- Abschreibungen	157.169,30	240	240	240	240	240		53
	53230000 Abschreibungen auf immaterielle Vermögensgegenstände (Investitionszuschüsse)	10,11	240	240	240	240	240		

Teilhaushalt (03 Kommunale Einrichtungen)								Erläuterung	
lfd. Nr.	Teilergebnishaushalt	Ergebnisse	Ansätze einschl. Nachträge	Ansätze	Planungsdaten	Planungsdaten	Planungsdaten	Rechen- vorschriften	Konto- nummer
		2023	2024	2025	2026	2027	2028		
in €									
	53300000 Abschreibungen auf unbebaute Grundstücke und grundstücksgleiche Rechte	157.159,19	0	0	0	0	0		
E 12	– Zuwendungen, Umlagen und sonstige Transferaufwendungen	1.036,96	1.400	3.200	3.200	3.200	3.200		54
	54424000 Umlage an Verbandsgemeinde für Revierförster	1.036,96	1.400	3.200	3.200	3.200	3.200		
E 14	– Sonstige laufende Aufwendungen	2.464,47	2.590	3.390	3.390	3.390	3.390		56
	56210000 Mieten, Pachten und Erbbauzinsen	0,00	40	40	40	40	40		
	56410000 Versicherungsbeiträge	37,95	50	50	50	50	50		
	56420000 Beiträge zu Wirtschaftsverbänden, Berufsvertretungen und Vereinen	2.426,52	2.500	3.300	3.300	3.300	3.300		
E 15	<b>Summe der laufenden Aufwendungen aus Verwaltungstätigkeit</b>	<b>191.520,75</b>	<b>22.180</b>	<b>35.630</b>	<b>35.630</b>	<b>35.630</b>	<b>35.630</b>	Summe E 9 bis E 14	
E 16	<b>Laufendes Ergebnis aus Verwaltungstätigkeit</b>	<b>-51.383,34</b>	<b>-1.780</b>	<b>-1.760</b>	<b>-1.760</b>	<b>-1.760</b>	<b>-1.760</b>	E 8 ./. E 15	
E 20	<b>Ordentliches Ergebnis</b>	<b>-51.383,34</b>	<b>-1.780</b>	<b>-1.760</b>	<b>-1.760</b>	<b>-1.760</b>	<b>-1.760</b>	E 16 + E 19	
E 23	<b>Jahresergebnis (Jahresüberschuss /Jahresfehlbetrag)</b>	<b>-51.383,34</b>	<b>-1.780</b>	<b>-1.760</b>	<b>-1.760</b>	<b>-1.760</b>	<b>-1.760</b>	Summe E 20 bis E 22	

Haupt-Produktbereich	5	Gestaltung Umwelt
Produktbereich	55	Natur- und Landschaftspflege
Leistung	55510	Kommunale Forstwirtschaft

Teilhaushalt (03 Kommunale Einrichtungen)								Erläuterung	
lfd. Nr.	Teilfinanzhaushalt	Ergebnisse	Ansätze einschl. Nachträge	Ansätze	Planungsdaten	Planungsdaten	Planungsdaten	Rechen- vorschriften	Konto- nummer
		2023	2024	2025	2026	2027	2028		
in €									
F 23	<b>Saldo der ordentlichen und außerordentlichen Ein- und Auszahlungen</b>	<b>13.991,04</b>	<b>-1.540</b>	<b>-1.520</b>	<b>-1.520</b>	<b>-1.520</b>	<b>-1.520</b>	Summe F 20 bis F 22	
F 28	- Auszahlungen für immaterielle Vermögensgegenstände	0,00	2.300	0	0	0	0		781, 784
	78420000 Auszahlungen für Investitionszuschüsse Nutzungsberechtigter	0,00	2.300	0	0	0	0		
F 32	<b>Summe der Auszahlungen aus Investitionstätigkeit</b>	<b>0,00</b>	<b>2.300</b>	<b>0</b>	<b>0</b>	<b>0</b>	<b>0</b>	Summe F 28 bis F 31	
F 33	<b>Saldo der Ein- und Auszahlungen aus Investitionstätigkeit</b>	<b>0,00</b>	<b>-2.300</b>	<b>0</b>	<b>0</b>	<b>0</b>	<b>0</b>	F 27 ./.. F 32	
F 34	<b>Finanzmittelüberschuss/ Finanzmittelfehlbetrag</b>	<b>13.991,04</b>	<b>-3.840</b>	<b>-1.520</b>	<b>-1.520</b>	<b>-1.520</b>	<b>-1.520</b>	F 23 + F 33	

Haupt-Produktbereich	5	Gestaltung Umwelt
Produktbereich	55	Natur- und Landschaftspflege
Leistung	55590	Feldwege, Landwirtschaftswege, Wirtschaftswege

Wesentliche Produkte des Teilhaushaltes (03 Kommunale Einrichtungen)						
<b>Produkt:</b>	55590 - Feldwege, Landwirtschaftswege, Wirtschaftswege					
<b>Verantwortlich:</b>	Bürgermeister / in, Beigeordnete und Gemeinderat					
<b>Produkt-/ Leistungsbeschreibung:</b>	Verbesserung und Erhaltung der Infrastruktur in der Landwirtschaft durch die Vorhaltung von Wirtschaftswegen. Verwaltung von Jagdpachteinnahmen für landwirtschaftliche Flächen. Zuschüsse der Jagdgenossenschaft für die Unterhaltung der Wirtschaftswege.					
<b>Auftragsgrundlage::</b>	Gesetze, Verordnungen, Satzungen und Beschlüsse der Gremien					
<b>Ziele:</b>	Verkehrssichere Bereitstellung und Instandhaltung der Wirtschaftswege. Wirtschaftliche Verpachtung von Jagdrevieren und ordnungsgemäße Bewirtschaftung des Wildbestandes.					
<b>Leistungen und Kennzahlen</b>	2023	2024	2025	2026	2027	2028
Leistungen mit Leistungsmengen						
<b>Grund-/Kennzahlen:</b>						
Bezeichnung	2023	2024	2025	2026	2027	2028
<b>Erläuterungen</b>						

Teilhaushalt (03 Kommunale Einrichtungen)								Erläuterung	
lfd. Nr.	Teilergebnishaushalt	Ergebnisse	Ansätze einschl. Nachträge	Ansätze	Planungsdaten	Planungsdaten	Planungsdaten	Rechen- vorschriften	Konto- nummer
		2023	2024	2025	2026	2027	2028		
in €									
E 10	- Aufwendungen für Sach- und Dienstleistungen	0,00	500	5.500	500	500	500		52
	52310000 Unterhaltung der Grundstücke, Außenanlagen, Gebäude und Gebäudeeinrichtungen Erläuterungen: (2025 zusätzlich Reparatur Schlagloch Verlängerung Sonnenring 5.000 €)	0,00	500	5.500	500	500	500		
E 15	<b>Summe der laufenden Aufwendungen aus Verwaltungstätigkeit</b>	<b>0,00</b>	<b>500</b>	<b>5.500</b>	<b>500</b>	<b>500</b>	<b>500</b>	Summe E 9 bis E 14	
E 16	<b>Laufendes Ergebnis aus Verwaltungstätigkeit</b>	<b>0,00</b>	<b>-500</b>	<b>-5.500</b>	<b>-500</b>	<b>-500</b>	<b>-500</b>	E 8, J., E 15	
E 20	<b>Ordentliches Ergebnis</b>	<b>0,00</b>	<b>-500</b>	<b>-5.500</b>	<b>-500</b>	<b>-500</b>	<b>-500</b>	E 16 + E 19	
E 23	<b>Jahresergebnis (Jahresüberschuss /Jahresfehlbetrag)</b>	<b>0,00</b>	<b>-500</b>	<b>-5.500</b>	<b>-500</b>	<b>-500</b>	<b>-500</b>	Summe E 20 bis E 22	

Haupt-Produktbereich	5	Gestaltung Umwelt
Produktbereich	55	Natur- und Landschaftspflege
Leistung	<b>55590</b>	Feldwege, Landwirtschaftswege, Wirtschaftswege

Teilhaushalt (03 Kommunale Einrichtungen )								Erläuterung	
lfd. Nr.	Teilfinanzhaushalt	Ergebnisse	Ansätze einschl. Nachträge	Ansätze	Planungsdaten	Planungsdaten	Planungsdaten	Rechen- vorschriften	Konto- nummer
		2023	2024	2025	2026	2027	2028		
in €									
F 23	Saldo der ordentlichen und außerordentlichen Ein- und Auszahlungen	0,00	-500	-5.500	-500	-500	-500	Summe F 20 bis F 22	
F 34	Finanzmittelüberschuss/ Finanzmittelfehlbetrag	0,00	-500	-5.500	-500	-500	-500	F 23 + F 33	

Wesentliche Produkte des Teilhaushaltes (03 Kommunale Einrichtungen)						
<b>Produkt:</b>	57312 - Dorfgemeinschaftshäuser, Bürgerhäuser					
<b>Verantwortlich:</b>	Bürgermeister / in, Beigeordnete und Gemeinderat					
<b>Produkt-/ Leistungsbeschreibung:</b>	Schaffung funktionsgerechter kommunaler Einrichtungen für Alt und Jung sowie örtliche Vereine. Unterhaltung und Bewirtschaftung der Dorfgemeinschaftshäuser oder Bürgerhallen.					
<b>Auftragsgrundlage::</b>	Gesetze, Verordnungen, Satzungen und Beschlüsse der Gremien					
<b>Ziele:</b>	Bereitstellung gepflegter und umfassend ausgestatteter Dorfgemeinschaftshäuser. Kostengünstige und regelmäßige Durchführung der Unterhaltungs- und Wartungsarbeiten. Unbürokratische Vermietung und Vermittlung.					
<b>Leistungen und Kennzahlen</b>	2023	2024	2025	2026	2027	2028
Leistungen mit Leistungsmengen						
<b>Grund-/Kennzahlen:</b>						
Bezeichnung	2023	2024	2025	2026	2027	2028
<b>Erläuterungen</b>						

Teilhaushalt (03 Kommunale Einrichtungen)								Erläuterung	
lfd. Nr.	Teilergebnishaushalt	Ergebnisse	Ansätze einschl. Nachträge	Ansätze	Planungsdaten	Planungsdaten	Planungsdaten	Rechenvorschriften	Kontonummer
		2023	2024	2025	2026	2027	2028		
in €									
E 2	+ Zuwendungen, allgemeine Umlagen und sonstige Transfererträge	2.351,88	2.350	9.400	2.350	2.350	2.350		41
	41442000 Zuweisungen und Zuschüsse für laufende Zwecke / vom öffentlichen Bereich / von der EU / vom Land	0,00	0	7.050	0	0	0		
	41510000 Erträge Auflösung Sonderposten aus Zuwendungen öffentlicher Bereich	2.351,88	2.350	2.350	2.350	2.350	2.350		
E 4	+ Öffentlich-rechtliche Leistungsentgelte	5.581,00	5.000	5.500	5.500	5.500	5.500		43
	43210000 Entgelte für die Benutzung von öffentlichen Einrichtungen und für wirtschaftliche Dienstleistungen	5.581,00	5.000	5.500	5.500	5.500	5.500		
E 6	+ Kostenerstattungen und Kostenumlagen	183,86	0	0	0	0	0		442
	44290000 Kostenerstattungen und Kostenumlagen / von Sonstigen	183,86	0	0	0	0	0		
E 8	<b>Summe der laufenden Erträge aus Verwaltungstätigkeit</b>	<b>8.116,74</b>	<b>7.350</b>	<b>14.900</b>	<b>7.850</b>	<b>7.850</b>	<b>7.850</b>	Summe E 1 bis E 7	
E 9	- Personal- und Versorgungsaufwendungen	1.856,91	3.550	6.900	6.900	6.900	6.900		50-51
	50221000 Vergütungen	1.351,90	2.500	5.000	5.000	5.000	5.000		
	50222000 Leistungszulagen	31,89	50	50	50	50	50		
	50320000 Beiträge zu Versorgungskassen / Arbeitnehmer	74,44	200	350	350	350	350		
	50420000 Beiträge zur gesetzlichen Sozialversicherung / Arbeitnehmer	372,28	750	1.400	1.400	1.400	1.400		
	50900000 Pauschalierte Lohnsteuer (auch Zahlungen über Knappschaft)	26,40	50	100	100	100	100		
E 10	- Aufwendungen für Sach- und Dienstleistungen	8.073,14	11.500	39.000	14.000	14.000	14.000		52
	52200000 Aufwendungen für Energie / Wasser / Abwasser / Abfall	5.582,48	9.000	9.000	9.000	9.000	9.000		
	52310000 Unterhaltung der Grundstücke, Außenanlagen, Gebäude und Gebäudeeinrichtungen Erläuterungen: (2025 Renovierung, Modernisierung (innen und außen) Hammelberghalle 25.000 €)	2.490,66	2.500	30.000	5.000	5.000	5.000		
E 11	- Abschreibungen	11.866,02	11.800	11.200	9.700	9.600	9.600		53
	53400000 Abschreibungen auf bebaute Grundstücke und grundstücksgleiche Rechte	9.064,89	9.100	9.100	9.100	9.100	9.100		
	53850000 Abschreibungen auf Betriebs- und Geschäftsausstattung	2.801,13	2.700	2.100	600	500	500		
E 14	- Sonstige laufende Aufwendungen	1,00	0	0	0	0	0		56
	56510000 Verluste aus dem Abgang von Gegenständen des Anlagevermögens	1,00	0	0	0	0	0		
E 15	<b>Summe der laufenden Aufwendungen aus Verwaltungstätigkeit</b>	<b>21.797,07</b>	<b>26.850</b>	<b>57.100</b>	<b>30.600</b>	<b>30.500</b>	<b>30.500</b>	Summe E 9 bis E 14	
E 16	<b>Laufendes Ergebnis aus Verwaltungstätigkeit</b>	<b>-13.680,33</b>	<b>-19.500</b>	<b>-42.200</b>	<b>-22.750</b>	<b>-22.650</b>	<b>-22.650</b>	E 8 ./. E 15	
E 20	<b>Ordentliches Ergebnis</b>	<b>-13.680,33</b>	<b>-19.500</b>	<b>-42.200</b>	<b>-22.750</b>	<b>-22.650</b>	<b>-22.650</b>	E 16 + E 19	
E 23	<b>Jahresergebnis (Jahresüberschuss / Jahresfehlbetrag)</b>	<b>-13.680,33</b>	<b>-19.500</b>	<b>-42.200</b>	<b>-22.750</b>	<b>-22.650</b>	<b>-22.650</b>	Summe E 20 bis E 22	



Teilhaushalt (03 Kommunale Einrichtungen)								Erläuterung	
lfd. Nr.	Teilfinanzhaushalt	Ergebnisse	Ansätze einschl. Nachträge	Ansätze	Planungsdaten	Planungsdaten	Planungsdaten	Rechen- vorschriften	Konto- nummer
		2023	2024	2025	2026	2027	2028		
in €									
F 23	<b>Saldo der ordentlichen und außerordentlichen Ein- und Auszahlungen</b>	<b>-5.160,05</b>	<b>-10.050</b>	<b>-33.350</b>	<b>-15.400</b>	<b>-15.400</b>	<b>-15.400</b>	Summe F 20 bis F 22	
F 29	– Auszahlungen für Sachanlagen	2.998,00	0	2.500	0	0	0		785
	78570000 Auszahlungen für Betriebs- und Geschäftsausstattung, Pflanzen und Tiere und geringwertige Vermögensgegenstände	2.998,00	0	2.500	0	0	0		
F 32	<b>Summe der Auszahlungen aus Investitionstätigkeit</b>	<b>2.998,00</b>	<b>0</b>	<b>2.500</b>	<b>0</b>	<b>0</b>	<b>0</b>	Summe F 28 bis F 31	
F 33	<b>Saldo der Ein- und Auszahlungen aus Investitionstätigkeit</b>	<b>-2.998,00</b>	<b>0</b>	<b>-2.500</b>	<b>0</b>	<b>0</b>	<b>0</b>	F 27 ./. F 32	
F 34	<b>Finanzmittelüberschuss/ Finanzmittelfehlbetrag</b>	<b>-8.158,05</b>	<b>-10.050</b>	<b>-35.850</b>	<b>-15.400</b>	<b>-15.400</b>	<b>-15.400</b>	F 23 + F 33	

Haupt-Produktbereich	5	Gestaltung Umwelt
Produktbereich	57	Wirtschaft und Tourismus
Leistung	57319	Sonstige kommunale Einrichtungen

Wesentliche Produkte des Teilhaushaltes (03 Kommunale Einrichtungen )						
<b>Produkt:</b>	57319 - Sonstige kommunale Einrichtungen					
<b>Verantwortlich:</b>	Bürgermeister / in, Beigeordnete und Gemeinderat					
<b>Produkt-/ Leistungsbeschreibung:</b>	Unter dem Sammelbegriff "Sonstige Kommunale allgemeine Einrichtungen" sind Grill-, Freizeit- und Schutzhütten, öffentliche Toilettenanlagen, Bekanntmachungskästen, Plakataffeln, etc. zusammengefasst.					
<b>Auftragsgrundlage::</b>	Gesetze, Verordnungen, Satzungen und Beschlüsse der Gremien					
<b>Ziele:</b>	Bereitstellung gut gepflegter und ausgestatteter Infrastruktur. Kostengünstige und regelmäßige Durchführung der Unterhaltungs- und Wartungsarbeiten. Unbürokratische Vermietung und Vermittlung.					
<b>Leistungen und Kennzahlen</b>	2023	2024	2025	2026	2027	2028
Leistungen mit Leistungsmengen						
<b>Grund-/Kennzahlen:</b>						
Bezeichnung	2023	2024	2025	2026	2027	2028
<b>Erläuterungen</b>						

Teilhaushalt (03 Kommunale Einrichtungen )								Erläuterung	
lfd. Nr.	Teilergebnishaushalt	Ergebnisse	Ansätze einschl. Nachträge	Ansätze	Planungsdaten	Planungsdaten	Planungsdaten	Rechen-vorschriften	Konto-nummer
		2023	2024	2025	2026	2027	2028		
in €									
E 11	- Abschreibungen	150,78	150	150	150	150	150		53
	53230000 Abschreibungen auf immaterielle Vermögensgegenstände (Investitionszuschüsse)	150,78	150	150	150	150	150		
E 15	<b>Summe der laufenden Aufwendungen aus Verwaltungstätigkeit</b>	<b>150,78</b>	<b>150</b>	<b>150</b>	<b>150</b>	<b>150</b>	<b>150</b>	Summe E 9 bis E 14	
E 16	<b>Laufendes Ergebnis aus Verwaltungstätigkeit</b>	<b>-150,78</b>	<b>-150</b>	<b>-150</b>	<b>-150</b>	<b>-150</b>	<b>-150</b>	E 8 ./. E 15	
E 20	<b>Ordentliches Ergebnis</b>	<b>-150,78</b>	<b>-150</b>	<b>-150</b>	<b>-150</b>	<b>-150</b>	<b>-150</b>	E 16 + E 19	
E 23	<b>Jahresergebnis (Jahresüberschuss /Jahresfehlbetrag)</b>	<b>-150,78</b>	<b>-150</b>	<b>-150</b>	<b>-150</b>	<b>-150</b>	<b>-150</b>	Summe E 20 bis E 22	

Haupt-Produktbereich	6	Zentrale Finanzleistungen
Produktbereich	61	Allgemeine Finanzwirtschaft
Leistung	61100	Steuern, allgemeine Zuweisungen, allgemeine Umlage n

Wesentliche Produkte des Teilhaushaltes (04 Allgemeine Finanzwirtschaft)						
<b>Produkt:</b>	<b>61100 - Steuern, allgemeine Zuweisungen, allgemeine Umlage n</b>					
<b>Verantwortlich:</b>						
<b>Produkt-/ Leistungsbeschreibung:</b>	Die Gemeinde finanziert sich überwiegend aus Steuern und allgemeinen Zuweisungen. Gleichzeitig hat sie im Rahmen des Finanzausgleichs verschiedene Umlagen zu entrichten. Steuereinnahmen: Grundsteuer A, Grundsteuer B, Gewerbesteuer, Hundesteuer, Gemeindeanteil an der Einkommensteuer und Umsatzsteuer. Allgemeine Zuweisungen: Schlüsselzuweisungen und Ausgleichsleistungen gemäß § 21 LFAG. Umlagen: Gewerbesteuerumlage, Umlage Fonds Deutsche Einheit, Verbandsgemeindeumlage, Kreisumlage und evtl. Finanzausgleichsumlage.					
<b>Auftragsgrundlage::</b>	Gesetze, Verordnungen, Satzungen und Beschlüsse der Gremien					
<b>Ziele:</b>	Beachtung der Grundsätze der Finanzmittelbeschaffung nach § 94 GemO. Ausschöpfung aller gesetzlichen Steuereinnahmelmöglichkeiten, sowie Sicherung und Stärkung der kommunalen Finanzkraft. Rechtliche und fehlerfreie Erhebung der Gemeindesteuern. Wirtschaftliche Mittelverwendung durch Einhaltung des Haushaltsplanes. Oberste Zielsetzung ist der Haushaltsausgleich.					
<b>Leistungen und Kennzahlen</b>	2023	2024	2025	2026	2027	2028
Leistungen mit Leistungsmengen						
<b>Grund-/Kennzahlen:</b>						
Bezeichnung	2023	2024	2025	2026	2027	2028
<b>Erläuterungen</b>						

Teilhaushalt (04 Allgemeine Finanzwirtschaft)								Erläuterung	
lfd. Nr.	Teilergebnishaushalt	Ergebnisse	Ansätze einschl. Nachträge	Ansätze	Planungsdaten	Planungsdaten	Planungsdaten	Rechen- vorschriften	Konto- nummer
		2023	2024	2025	2026	2027	2028		
in €									
E 1	+ Steuern und ähnliche Abgaben	444.064,89	433.400	447.800	467.800	485.400	505.000		40
	40110000 Grundsteuer A	1.412,26	1.400	2.300	2.300	2.300	2.300		
	40120000 Grundsteuer B	59.820,50	59.800	62.500	63.300	64.100	65.000		
	40130000 Gewerbesteuer	52.530,99	50.000	50.000	52.900	54.700	56.400		
	40210000 Gemeindeanteil an der Einkommensteuer	291.278,14	286.000	294.800	311.000	326.000	342.000		
	40220000 Gemeindeanteil an der Umsatzsteuer	3.531,92	3.000	3.100	3.100	3.100	3.100		
	40330000 Hundesteuer	3.269,17	3.200	3.200	3.200	3.200	3.200		
	40521000 Familienleistungsausgleich	32.221,91	30.000	31.900	32.000	32.000	33.000		
E 2	+ Zuwendungen, allgemeine Umlagen und sonstige Transfererträge	146.349,00	118.000	112.100	139.700	141.550	145.000		41
	41111000 Schlüsselzuweisung A	141.244,00	115.800	104.150	131.750	133.600	137.050		
	41112000 Schlüsselzuweisung B	3.241,00	2.200	7.950	7.950	7.950	7.950		
	41130000 Zuweisung für Stationierungs- gemeinden und zentrale Orte	1.864,00	0	0	0	0	0		
E 5	+ Privatrechtliche Leistungsentgelte	1.942,50	2.100	2.100	2.100	2.100	2.100		441, 443, 444, 445
	44120000 Mieten und Pachten	1.942,50	2.100	2.100	2.100	2.100	2.100		
E 7	+ Sonstige laufende Erträge	2.327,00	0	0	0	0	0		451-452, 46
	46612000 Erträge aus der Auflösung von Sonderposten mit Rücklageanteil	2.327,00	0	0	0	0	0		
E 8	<b>Summe der laufenden Erträge aus Verwaltungstätigkeit</b>	<b>594.683,39</b>	<b>553.500</b>	<b>562.000</b>	<b>609.600</b>	<b>629.050</b>	<b>652.100</b>	Summe E 1 bis E 7	
E 12	- Zuwendungen, Umlagen und sonstige Transferaufwendungen	403.316,26	420.600	423.900	457.400	472.300	489.900		54
	54310000 Gewerbesteuerumlage	5.434,26	4.800	4.650	4.900	5.050	5.200		
	54421000 Allgemeine Umlagen an Gemeindeverbände / Landkreise Erläuterungen: (Kreisumlage)	216.534,00	231.300	235.650	254.350	262.650	272.450		
	54423000 Allgemeine Umlagen an Gemeindeverbände / Verbandsgemeinden Erläuterungen: (Verbandsgemeindeumlage)	181.348,00	184.500	183.600	198.150	204.600	212.250		
E 14	- Sonstige laufende Aufwendungen	12.818,00	0	0	0	0	0		56
	56560000 Einstellungen und Zuschreibungen in die Sonderposten	12.818,00	0	0	0	0	0		
E 15	<b>Summe der laufenden Aufwendungen aus Verwaltungstätigkeit</b>	<b>416.134,26</b>	<b>420.600</b>	<b>423.900</b>	<b>457.400</b>	<b>472.300</b>	<b>489.900</b>	Summe E 9 bis E 14	
E 16	<b>Laufendes Ergebnis aus Verwaltungstätigkeit</b>	<b>178.549,13</b>	<b>132.900</b>	<b>138.100</b>	<b>152.200</b>	<b>156.750</b>	<b>162.200</b>	E 8, J, E 15	
E 20	<b>Ordentliches Ergebnis</b>	<b>178.549,13</b>	<b>132.900</b>	<b>138.100</b>	<b>152.200</b>	<b>156.750</b>	<b>162.200</b>	E 16 + E 19	
E 23	<b>Jahresergebnis (Jahresüberschuss /Jahresfehlbetrag)</b>	<b>178.549,13</b>	<b>132.900</b>	<b>138.100</b>	<b>152.200</b>	<b>156.750</b>	<b>162.200</b>	Summe E 20 bis E 22	

Haupt-Produktbereich	6	Zentrale Finanzleistungen
Produktbereich	61	Allgemeine Finanzwirtschaft
Leistung	61100	Steuern, allgemeine Zuweisungen, allgemeine Umlagen

Teilhaushalt (04 Allgemeine Finanzwirtschaft)								Erläuterung	
lfd. Nr.	Teilfinanzhaushalt	Ergebnisse	Ansätze einschl. Nachträge	Ansätze	Planungsdaten	Planungsdaten	Planungsdaten	Rechen- vorschriften	Konto- nummer
		2023	2024	2025	2026	2027	2028		
		in €							
F 23	Saldo der ordentlichen und außerordentlichen Ein- und Auszahlungen	200.430,14	132.900	138.100	152.200	156.750	162.200	Summe F 20 bis F 22	
F 34	Finanzmittelüberschuss/ Finanzmittelfehlbetrag	200.430,14	132.900	138.100	152.200	156.750	162.200	F 23 + F 33	

Haupt-Produktbereich	6	Zentrale Finanzleistungen
Produktbereich	61	Allgemeine Finanzwirtschaft
Leistung	61200	Sonstige allgemeine Finanzwirtschaft

Wesentliche Produkte des Teilhaushaltes (04 Allgemeine Finanzwirtschaft)						
<b>Produkt:</b>	61200 - Sonstige allgemeine Finanzwirtschaft					
<b>Verantwortlich:</b>	Herr Evrem					
<b>Produkt-/ Leistungsbeschreibung:</b>	Kreditmanagement und Zinsen für gewährte Stundungen und Ratenzahlungen.					
<b>Auftragsgrundlage::</b>	Gesetze, Verordnungen, Satzungen, Verträge und Beschlüsse					
<b>Ziele:</b>	Zinsgünstige Finanzierung der Investitionen und Abbau der Schulden. Aus Gründen der Gleichbehandlung von Zahlungspflichtigen müssen für gewährte Stundungen und Ratenzahlungen Zinsen erhoben werden.					
<b>Leistungen und Kennzahlen</b>	2023	2024	2025	2026	2027	2028
Leistungen mit Leistungsmengen						
<b>Grund-/Kennzahlen:</b>						
Bezeichnung	2023	2024	2025	2026	2027	2028
<b>Erläuterungen</b>						

Teilhaushalt (04 Allgemeine Finanzwirtschaft)								Erläuterung	
Ifd. Nr.	Teilergebnishaushalt	Ergebnisse	Ansätze einschl. Nachträge	Ansätze	Planungsdaten	Planungsdaten	Planungsdaten	Rechen- vorschriften	Konto- nummer
		2023	2024	2025	2026	2027	2028		
in €									
E 17	<b>+ Zinserträge und sonstige Finanzerträge</b>	13.814,09	20.300	12.300	12.300	12.300	12.300		47
	47200000 Zinsen aus Stundungen und Verrentungen	6,00	100	100	100	100	100		
	47210000 Zinsen aus Stundungen und Verrentungen (PK - Bereich)	22,00	100	100	100	100	100		
	47920000 Vollverzinsung aus Gewerbesteuer (§ 233a AO)	-36,00	100	100	100	100	100		
	47990000 Sonstige Zinsen und ähnliche Erträge / Sonstige	13.822,09	20.000	12.000	12.000	12.000	12.000		
E 18	<b>- Zinsaufwendungen und sonstige Finanzaufwendungen</b>	12,00	100	100	100	100	100	E 17 ./. E 18	57
	57910000 Sonstige Zinsen und sonstige Finanzaufwendungen / aus der Vollverzinsung der Gewerbesteuer (§ 233a AO)	12,00	100	100	100	100	100		
E 19	<b>Saldo der Zins- und sonstigen Finanzerträge und -aufwendungen</b>	13.802,09	20.200	12.200	12.200	12.200	12.200		
E 20	<b>Ordentliches Ergebnis</b>	13.802,09	20.200	12.200	12.200	12.200	12.200	E 16 + E 19	
E 23	<b>Jahresergebnis (Jahresüberschuss / Jahresfehlbetrag)</b>	13.802,09	20.200	12.200	12.200	12.200	12.200	Summe E 20 bis E 22	

Haupt-Produktbereich	6	Zentrale Finanzleistungen
Produktbereich	61	Allgemeine Finanzwirtschaft
Leistung	61200	Sonstige allgemeine Finanzwirtschaft

Teilhaushalt (04 Allgemeine Finanzwirtschaft)								Erläuterung	
lfd. Nr.	Teilfinanzhaushalt	Ergebnisse	Ansätze einschl. Nachträge	Ansätze	Planungsdaten	Planungsdaten	Planungsdaten	Rechen- vorschriften	Konto- nummer
		2023	2024	2025	2026	2027	2028		
in €									
F 23	Saldo der ordentlichen und außerordentlichen Ein- und Auszahlungen	11.318,06	20.200	12.200	12.200	12.200	12.200	Summe F 20 bis F 22	
F 34	Finanzmittelüberschuss/ Finanzmittelfehlbetrag	11.318,06	20.200	12.200	12.200	12.200	12.200	F 23 + F 33	
F 38	Veränderung der liquiden Mittel (ohne durchlaufende Gelder)	-117.194,69	156.240	200.150	-18.900	-23.450	-28.800	(695+696) ./. (795+796)	
F 40	Saldo der Ein- und Auszahlungen aus Finanzierungstätigkeit	-117.194,69	156.240	200.150	-18.900	-23.450	-28.800	Summe F 37 bis F 39	



OG Quirnbach

# Investitionsplan



**OG Quirnbach**

Haupt-Produktbereich 1 Zentrale Verwaltung  
 Produktbereich 11 Innere Verwaltung  
 Leistung 11400 Zentrale Dienste

Bürgermeister / in,  
 Beigeordnete und  
 Gemeinderat

Investitionsübersicht									
Teilhaushalt	Produkt (Leistung)		bis einschließlich des Haushalts- vorjahres bereitgestellte Mittel	Ansatz	Planungsdaten	Planungsdaten	Planungsdaten	Planungsdaten	Gesamtein-/ -auszahlungen (über den Gesamtzeitraum der Maßnahme)
				2025	2026	2027	2028		
in €									
<b>11400001 Allgemeine Investitionen Zentrale Dienste</b>									
		Summe der Einzahlungen aus Investitionstätigkeit	0,00	0	0	0	0	0	0,00
		Summe der Auszahlungen aus Investitionstätigkeit	4.000,00	0	0	0	0	0	4.000,00
		darunter							
	11400	mit Verpflichtungsermächtigungen in Vorjahren bereits gebunden		0	0	0	0	0	
		Verpflichtungsermächtigungen			0	0	0	0	
		Saldo der Ein- und Auszahlungen aus Investitionstätigkeit	-4.000,00	0	0	0	0	0	-4.000,00





**OG Quirnbach**

Haupt-Produktbereich	1	Zentrale Verwaltung	Bürgermeister / in, Beigeordnete und Gemeinderat
Produktbereich	11	Innere Verwaltung	
Leistung	11410	Zentrales Grundstücks- und Gebäudemanagement	

<b>Investitionsübersicht</b>															
Teilhaushalt	Produkt (Leistung)		bis einschließlich des Haushalts- vorjahres bereitgestellte Mittel	Ansatz 2025	Planungsdaten 2026	Planungsdaten 2027	Planungsdaten 2028	Planungsdaten der weiteren Haushaltsjahre bis zum Abschluss der Maßnahme	Gesamtein-/ -auszahlungen (über den Gesamtzeitraum der Maßnahme)						
			in €												
<b>11410003 Ankauf/Verkauf von Grundstücken und Gebäuden</b>															
		Summe der Einzahlungen aus Investitionstätigkeit	0,00	0	0	0	0	0	0,00						
		Summe der Auszahlungen aus Investitionstätigkeit	110.000,00	100.000	0	0	0	0	110.000,00						
	11410	darunter	<del>                    </del>	<del>                    </del>	<del>                    </del>	<del>                    </del>	<del>                    </del>	<del>                    </del>	<del>                    </del>						
		mit Verpflichtungsermächtigungen in Vorjahren bereits gebunden								0	0	0	0	0	0
		Verpflichtungsermächtigungen								<del>                    </del>	<del>                    </del>	<del>                    </del>	<del>                    </del>	<del>                    </del>	<del>                    </del>
		Saldo der Ein- und Auszahlungen aus Investitionstätigkeit	-110.000,00	-100.000	0	0	0	0	-110.000,00						
<b>11410004 Einrichtung eines Hofladens</b>															
		Summe der Einzahlungen aus Investitionstätigkeit	0,00	0	0	0	0	0	0,00						
		Summe der Auszahlungen aus Investitionstätigkeit	10.000,00	10.000	0	0	0	0	10.000,00						
	11410	darunter	<del>                    </del>	<del>                    </del>	<del>                    </del>	<del>                    </del>	<del>                    </del>	<del>                    </del>	<del>                    </del>						
		mit Verpflichtungsermächtigungen in Vorjahren bereits gebunden								0	0	0	0	0	0
		Verpflichtungsermächtigungen								<del>                    </del>	<del>                    </del>	<del>                    </del>	<del>                    </del>	<del>                    </del>	<del>                    </del>
		Saldo der Ein- und Auszahlungen aus Investitionstätigkeit	-10.000,00	-10.000	0	0	0	0	-10.000,00						
<b>11410200 Notfalltreffpunkt</b>															
		Summe der Einzahlungen aus Investitionstätigkeit	7.500,00	7.500	0	0	0	0	7.500,00						
		Summe der Auszahlungen aus Investitionstätigkeit	12.500,00	12.500	0	0	0	0	12.500,00						
	11410	darunter	<del>                    </del>	<del>                    </del>	<del>                    </del>	<del>                    </del>	<del>                    </del>	<del>                    </del>	<del>                    </del>						
		mit Verpflichtungsermächtigungen in Vorjahren bereits gebunden								0	0	0	0	0	0
		Verpflichtungsermächtigungen								<del>                    </del>	<del>                    </del>	<del>                    </del>	<del>                    </del>	<del>                    </del>	<del>                    </del>
		Saldo der Ein- und Auszahlungen aus Investitionstätigkeit	-5.000,00	-5.000	0	0	0	0	-5.000,00						



## OG Quirnbach

Haupt-Produktbereich 1 Zentrale Verwaltung  
 Produktbereich 11 Innere Verwaltung  
 Leistung 11430 Bauhof

Bürgermeister / in,  
 Beigeordnete und  
 Gemeinderat

Investitionsübersicht									
Teilhaushalt	Produkt (Leistung)		bis einschließlich des Haushalts- vorjahres bereitgestellte Mittel	Ansatz	Planungsdaten	Planungsdaten	Planungsdaten	Planungsdaten	Gesamtein-/ -auszahlungen (über den Gesamtzeitraum der Maßnahme)
				2025	2026	2027	2028		
in €									
<b>11430001 Anschaffungen Bauhof</b>									
		Summe der Einzahlungen aus Investitionstätigkeit	0,00	0	0	0	0	0	0,00
		Summe der Auszahlungen aus Investitionstätigkeit	5.344,00	4.500	0	0	0	0	5.344,00
		darunter							
	11430	mit Verpflichtungsermächtigungen in Vorjahren bereits gebunden		0	0	0	0	0	
		Verpflichtungsermächtigungen			0	0	0	0	
		Saldo der Ein- und Auszahlungen aus Investitionstätigkeit	-5.344,00	-4.500	0	0	0	0	-5.344,00



**OG Quirnbach**

Haupt-Produktbereich 2 Schule und Kultur  
 Produktbereich 28 Heimat- und sonstige Kulturpflege  
 Leistung 28100 Heimat- und sonstige Kulturpflege

Ortsbürgermeister / in,  
 Beigeordnete und  
 Gemeinderat

Investitionsübersicht									
Teilhaushalt	Produkt (Leistung)		bis einschließlich des Haushalts- vorjahres bereitgestellte Mittel	Ansatz	Planungsdaten	Planungsdaten	Planungsdaten	Planungsdaten	Gesamtein-/ -auszahlungen (über den Gesamtzeitraum der Maßnahme)
				2025	2026	2027	2028		
in €									
<b>28100001 Anbau Feuerwehrhaus</b>									
		Summe der Einzahlungen aus Investitionstätigkeit	0,00	0	0	0	0	0	0,00
		Summe der Auszahlungen aus Investitionstätigkeit	15.000,00	10.000	0	0	0	0	15.000,00
		darunter							
	28100	mit Verpflichtungsermächtigungen in Vorjahren bereits gebunden		0	0	0	0	0	
		Verpflichtungsermächtigungen			0	0	0	0	
		Saldo der Ein- und Auszahlungen aus Investitionstätigkeit	-15.000,00	-10.000	0	0	0	0	-15.000,00



## OG Quirnbach

Haupt-Produktbereich 4 Gesundheit und Sport  
 Produktbereich 42 Sportförderung  
 Leistung 42400 Sportstätten und Bäder

Bürgermeister / in,  
 Beigeordnete und  
 Gemeinderat

Investitionsübersicht									
Teilhaushalt	Produkt (Leistung)		bis einschließlich des Haushalts- vorjahres bereitgestellte Mittel	Ansatz	Planungsdaten	Planungsdaten	Planungsdaten	Planungsdaten	Gesamtein-/ -auszahlungen (über den Gesamtzeitraum der Maßnahme)
				2025	2026	2027	2028		
in €									
<b>42400001 Anschaffungen Sportplatz</b>									
		Summe der Einzahlungen aus Investitionstätigkeit	0,00	0	0	0	0	0	0,00
		Summe der Auszahlungen aus Investitionstätigkeit	16.000,00	8.000	0	0	0	0	16.000,00
		darunter							
	42400	mit Verpflichtungsermächtigungen in Vorjahren bereits gebunden		0	0	0	0	0	
		Verpflichtungsermächtigungen			0	0	0	0	
		Saldo der Ein- und Auszahlungen aus Investitionstätigkeit	-16.000,00	-8.000	0	0	0	0	-16.000,00



**OG Quirnbach**

Haupt-Produktbereich 5 Gestaltung Umwelt  
 Produktbereich 54 Verkehrsflächen und -anlagen, ÖPNV  
 Leistung 54100 Gemeindestraßen

Bürgermeister / in,  
 Beigeordnete und  
 Gemeinderat

Investitionsübersicht									
Teilhaushalt	Produkt (Leistung)		bis einschließlich des Haushalts- vorjahres bereitgestellte Mittel	Ansatz	Planungsdaten	Planungsdaten	Planungsdaten	Planungsdaten	Gesamtein-/ -auszahlungen (über den Gesamtzeitraum der Maßnahme)
				2025	2026	2027	2028		
in €									
<b>54100003 Allgemeine Investitionen Gemeindestraßen</b>									
		Summe der Einzahlungen aus Investitionstätigkeit	0,00	0	0	0	0	0	0,00
		Summe der Auszahlungen aus Investitionstätigkeit	2.388,25	0	0	0	0	0	2.388,25
	54100	darunter							
		mit Verpflichtungsermächtigungen in Vorjahren bereits gebunden		0	0	0	0	0	
		Verpflichtungsermächtigungen			0	0	0	0	
		Saldo der Ein- und Auszahlungen aus Investitionstätigkeit	-2.388,25	0	0	0	0	0	-2.388,25



**OG Quirnbach**

Haupt-Produktbereich 5 Gestaltung Umwelt  
 Produktbereich 55 Natur- und Landschaftspflege  
 Leistung 55510 Kommunale Forstwirtschaft

Bürgermeister / in,  
 Beigeordnete und  
 Gemeinderat

Investitionsübersicht									
Teilhaushalt	Produkt (Leistung)		bis einschließlich des Haushalts- vorjahres bereitgestellte Mittel	Ansatz	Planungsdaten	Planungsdaten	Planungsdaten	Planungsdaten	Gesamtein-/ -auszahlungen (über den Gesamtzeitraum der Maßnahme)
				2025	2026	2027	2028		
in €									
<b>55510001 Anschaffung eines UVV-Schleppers durch den Forstzweckverband</b>									
		Summe der Einzahlungen aus Investitionstätigkeit	0,00	0	0	0	0	0	0,00
		Summe der Auszahlungen aus Investitionstätigkeit	2.300,00	0	0	0	0	0	2.300,00
		darunter							
	55510	mit Verpflichtungsermächtigungen in Vorjahren bereits gebunden		0	0	0	0	0	
		Verpflichtungsermächtigungen			0	0	0	0	
		Saldo der Ein- und Auszahlungen aus Investitionstätigkeit	-2.300,00	0	0	0	0	0	-2.300,00



**OG Quirnbach**

Haupt-Produktbereich 5 Gestaltung Umwelt  
 Produktbereich 57 Wirtschaft und Tourismus  
 Leistung 57312 Dorfgemeinschaftshäuser, Bürgerhäuser

Bürgermeister / in,  
 Beigeordnete und  
 Gemeinderat

Investitionsübersicht									
Teilhaushalt	Produkt (Leistung)		bis einschließlich des Haushalts- vorjahres bereitgestellte Mittel	Ansatz	Planungsdaten	Planungsdaten	Planungsdaten	Planungsdaten	Gesamtein-/ -auszahlungen (über den Gesamtzeitraum der Maßnahme)
				2025	2026	2027	2028		
in €									
<b>57312991 Anschaffungen Hammelberghalle</b>									
		Summe der Einzahlungen aus Investitionstätigkeit	0,00	0	0	0	0	0	0,00
		Summe der Auszahlungen aus Investitionstätigkeit	14.336,33	2.500	0	0	0	0	14.336,33
	57312	darunter							
		mit Verpflichtungsermächtigungen in Vorjahren bereits gebunden		0	0	0	0	0	
		Verpflichtungsermächtigungen			0	0	0	0	
		Saldo der Ein- und Auszahlungen aus Investitionstätigkeit	-14.336,33	-2.500	0	0	0	0	-14.336,33