

# Ortsgemeinde Weidenhahn



## Haushaltssatzung und Haushaltsplan

**2024**



## Inhaltsverzeichnis

1.	Haushaltssatzung	1
2.	Vorbericht	5
3.	Entwicklung der liquiden Mittel	21
4.	Übersicht Investitionskredite	23
5.	Stellenplan	25
6.	Einwohnerstatistik	27
7.	Übersicht über die aus Verpflichtungsermächtigungen voraussichtlich fällig werdenden Auszahlungen	29
8.	Übersicht über den Stand der Kreditaufnahmen und ähnlicher Vorgänge	31
9.	Übersicht zur Beurteilung der dauernden Leistungsfähigkeit (Berechnung der sog. "Freien Finanzspritze"; Ausgleich Finanzhaushalt)	33
10.	Übersicht Entwicklung der Jahresergebnisse	35
11.	Übersicht über die Über-/Unterdeckung im Finanzhaushalt bzw. in der Finanzrechnung	37
12.	Übersicht über die Entwicklung des Eigenkapitals	39
13.	Übersicht über die Entwicklung der Tilgungsrücklage	41
14.	Ermittlung Höchstbetrag der Verbindlichkeiten gegenüber der Einheitskasse	43
15.	Übersicht über die Teilhaushalte und die zugeordneten Produkte	45
16.	Bilanz	47
17.	Gesamtergebnishaushalt	51
18.	Gesamtfinanzhaushalt	59
19.	Teilhaushalte	67
20.	Teilproduktplan: Teilergebnishaushalt und Teilfinanzhaushalt	77
21.	Investitionsplan	125





OG Weidenhahn

# Haushaltssatzung

## der Ortsgemeinde Weidenhahn für das Jahr 2024 vom \_\_\_\_\_

Der Gemeinderat hat auf Grund von § 95 Gemeindeordnung (GemO) in der derzeit geltenden Fassung folgende Haushaltssatzung beschlossen:

### § 1 Ergebnis- und Finanzhaushalt

Festgesetzt werden:

#### 1. im Ergebnishaushalt

der Gesamtbetrag der Erträge auf	779.225 €
der Gesamtbetrag der Aufwendungen auf	824.720 €
Jahresüberschuss/Jahresfehlbetrag auf	-45.495 €

#### 2. im Finanzhaushalt

Saldo der ordentlichen Ein- und Auszahlungen auf	550 €
die Einzahlungen aus Investitionstätigkeit auf	900.000 €
die Auszahlungen aus Investitionstätigkeit auf	332.600 €
Saldo aus den Ein- und Auszahlungen aus Investitionstätigkeit auf	567.400 €
Saldo aus den Ein- und Auszahlungen aus Finanzierungstätigkeit auf	-567.950 €

### § 2 Gesamtbetrag der vorgesehenen Kredite

Der Gesamtbetrag der vorgesehenen Kredite, deren Aufnahme zur Finanzierung von Investitionen und Investitionsförderungsmaßnahmen erforderlich ist, wird festgesetzt für:

<b>zinslose Kredite auf</b>	<b>0,00 €</b>
<b>verzinsten Kredite auf</b>	<b>0,00 €</b>
<b>zusammen Kredite auf</b>	<b>0,00 €</b>



OG Weidenhahn

### § 3

#### Gesamtbetrag der vorgesehenen Ermächtigungen

Der Gesamtbetrag der Ermächtigungen zum Eingehen von Verpflichtungen, die künftigen Haushaltsjahren zu Auszahlungen für Investitionen und Investitionsförderungsmaßnahmen (Verpflichtungsermächtigungen) führen können, wird festgesetzt auf **0,00 €**

Die Summe der Verpflichtungsermächtigungen, für die in den künftigen Haushaltsjahren voraussichtlich Investitionskredite aufgenommen werden müssen, beläuft sich auf **0,00 €**

### § 4

#### Höchstbetrag der Verbindlichkeiten gegenüber der Einheitskasse

Der Höchstbetrag der Verbindlichkeiten gegenüber der Einheitskasse wird festgesetzt auf **993.304,29 €.**

### § 5

#### Steuersätze

Die Steuerhebesätze für die Gemeindesteuern werden wie folgt festgesetzt:

- Grundsteuer A	390 v.H.
- Grundsteuer B	565 v.H.
- Gewerbesteuer	400 v.H.

Die Hundesteuer beträgt für Hunde, die innerhalb des Gemeindegebietes gehalten werden:

- für den ersten Hund	40 €
- für den zweiten Hund	70 €
- für jeden weiteren Hund	80 €
- für den ersten gefährlichen Hund	320 €
- für den zweiten gefährlichen Hund	560 €
- für jeden weiteren gefährlichen Hund	640 €

### § 6

#### Über- und außerplanmäßige Aufwendungen und Auszahlungen

Erhebliche über- und außerplanmäßige Aufwendungen oder Auszahlungen gemäß § 100 Abs. 1 Satz 2 GemO liegen vor, wenn im Einzelfall mehr als 500 € überschritten sind.



OG Weidenhahn

**§ 7  
Eigenkapital**

Stand des Eigenkapitals zum 31.12. des Vorvorjahres	1.226.154,54 €
Voraussichtlicher Stand des Eigenkapitals zum 31.12. Vorjahres	1.251.599,54 €
Voraussichtlicher Stand des Eigenkapitals zum 31.12. des Haushaltsjahres	1.206.104,54 €.

56244 Weidenhahn, den \_\_\_\_\_

Frank Eulberg  
Ortsbürgermeister

(Siegel)







# Vorbericht

## 1. Gliederung in der Kommunalen Doppik

### 1.1 Ergebnishaushalt und die Ergebnisrechnung

Die Ergebnisrechnung ist angelehnt an die kaufmännische Gewinn- und Verlustrechnung. Als Planungsinstrument ist der Ergebnishaushalt wichtiger Bestandteil des neuen Haushalts. Das in der Ergebnisrechnung ausgewiesene Jahresergebnis (Überschuss / Fehlbetrag) geht in die Bilanz ein und bildet unmittelbar die Veränderung des Eigenkapitals der Gemeinde ab.

### 1.2 Finanzhaushalt und Finanzrechnung

Der Finanzhaushalt dient der Planung und Darstellung der Finanzlage einer Kommune. Im Finanzhaushalt sind die gesamten Einzahlungen und Auszahlungen aus laufender Verwaltungstätigkeit, aus Investitionstätigkeit, sowie aus Finanzierungstätigkeit auszuweisen. Der Liquiditätssaldo aus der Finanzrechnung bildet die Veränderung des Bestands an liquiden Mittel der Gemeinde in der Bilanz ab.

### 1.3 Bilanz

Sie ist ausschließlich Teil des Jahresabschlusses; eine Planungsbilanz gibt es nicht. Die Bilanz weist das Vermögen und dessen Finanzierung durch Eigen- und Fremdkapital nach. Sie ist als stichtagsbezogene Gegenüberstellung von Vermögen und Kapital das zentrale Element des doppelischen Rechnungswesens.

## 2. Vorbemerkungen und Perspektiven

Der Vorbericht ist dem Haushaltsplan als Anlage beizufügen (§ 1 Abs. 1 Nr. 1 Gemeindehaushaltsverordnung). Der Vorbericht soll einen Überblick über den Stand und die Entwicklung der Haushaltswirtschaft geben. Vor der Betrachtung gemeindespezifischer Problemstellungen seien einige Vorbemerkungen erlaubt:

### 2.1 Rechtliche Grundlagen

Für das kommunale Finanzsystem finden sich eine Vielzahl von Gesetzen und Rechtsverordnungen als Grundlage für die Haushaltswirtschaft. Vom Grundgesetz<sup>1</sup> bis hin zu einer Reihe von Rechtsverordnungen<sup>2</sup> sind viele Teilregelungen relevant. Die wichtigsten rechtlichen Grundlagen der kommunalen Haushaltswirtschaft sind in Rheinland-Pfalz das Landesgesetz zur Einführung der

---

<sup>1</sup> vgl. Art. 106 ff GG

<sup>2</sup> vgl. § 116 GemO



## OG Weidenhahn

kommunalen Doppik (KomDoppikLG), die Gemeindeordnung (GemO) und die Gemeindehaushaltsverordnung (GemHVO).

Die §§ 93 ff GemO bilden die Basis der kommunalen Etats, in der GemHVO und den Verwaltungsvorschriften (VV) sind Detailregelungen enthalten.

### 2.2 Stellung und Bedeutung des Haushaltsplanes

Der Haushalt ist eines der wichtigsten Planungsinstrumente der Gemeinden.

Die kommunalen Haushaltspläne werden regelmäßig grundsätzlich für ein Kalenderjahr, in wenigen Gemeinden auch für zwei Kalenderjahre (Doppelhaushalt) erstellt. Der Haushalt entfaltet Bindungsfunktion nach außen und innen. Gegenüber dem Bürger trägt er normsetzenden Charakter, indem die Steuerhebesätze für die Realsteuern (95 Abs. 2 Nr. 3 GemO) für das Haushaltsjahr festgesetzt werden. Darüber hinaus kann die Haushaltssatzung Festsetzungen von Gebührensätzen und Beitragssätzen für ständige Gemeindeeinrichtungen enthalten. Für die Verwaltung ist der Haushalt insofern bindend, als Aufgaben und Maßnahmen nur im Rahmen der im Haushalt getroffenen Festsetzungen durchgeführt werden können.

Haushaltspläne sind nicht nur Nachschlagewerke, um sich einen Überblick über die örtlichen Finanzen zu verschaffen, sondern sie haben als Grundlage für die Haushalts- und Wirtschaftsführung (§ 96 Abs. 2 S. 1 GemO) einer Gemeinde weitere Funktionen zu erfüllen. Zunächst besitzt der Haushalt eine finanzpolitische Ordnungsfunktion. Mit Hilfe des Haushalts werden die zur Verfügung stehenden Mittel planmäßig auf die einzelnen Ausgabebereiche, die eine Gemeinde zu erfüllen hat oder erfüllen will, verteilt. Gleichzeitig dient der Haushalt damit auch dem Ausgleich von Bedarf und finanziellen Ressourcen (Bedarfsdeckungsprinzip) bzw. der Sicherstellung des Ausgleichs von Erträgen und Aufwendungen.

Die Entscheidung über den Haushalt zählt zu den wichtigsten Rechten des Gemeinderates (§ 32 Abs. 2 Nr. 2 GemO). Der Haushaltsplan ist Ausdruck politischen Willens. Seine politische Programmfunktion besteht u.a. darin, dass im Haushaltsplan aus der Vielzahl gemeindlicher Aufgaben immer nur eine Auswahl der dringlichsten Vorhaben aufgenommen werden kann. Indem der Gemeinderat über die Gestaltung der Ausgaben unter Berücksichtigung der zur Verfügung stehenden Einnahmen befindet, setzt er politische Prioritäten. Quasi können der Haushaltsplan und das Investitionsprogramm als Prioritätenliste der örtlichen Aufgabenerfüllung herangezogen werden.

Der Haushaltsplan enthält grundsätzlich alle im Haushaltsjahr für die Erfüllung der Aufgaben der Gemeinde voraussichtlich anfallenden Erträge und eingehenden Einzahlungen, entstehenden Aufwendungen und zu leistenden Auszahlungen und notwendigen Verpflichtungsermächtigungen. Mit dem Haushalt wird ein Handlungsrahmen für die Verwaltung der Gemeinde gegeben. Der Haushalt ermächtigt die Verwaltung, Aufwendungen im Rahmen der zur Verfügung stehenden Mittel zu tätigen, sofern die zur Deckung erforderlichen Erträge eingehen (**Ermächtigungswirkung**). Gleichzeitig besitzt er **Bindungswirkung** in betraglicher, zeitlicher und sachlicher Hinsicht (§ 96 Abs. 3 und 2 GemO). Verwaltung und Öffentlichkeit haben die Möglichkeit, aus dem Vergleich zwischen der tatsächlichen Haushaltsführung und den Vorgaben des Haushaltes zu prüfen, ob die Verwaltung sich innerhalb des gesetzlichen Rahmens bewegt hat (Kontrollfunktion).



OG Weidenhahn

## 2.3 Allgemeine finanzwirtschaftliche Rahmenbedingungen

Aufgrund der vergangenen Corona-Pandemie (COVID-19) sowie des russischen Angriffs der Ukraine im vergangenen Jahr, welcher bis heute andauert, erlebte die deutsche Wirtschaft zeitweilig einen erheblichen Rückgang der Wirtschaftsleistung. Die zwischenzeitliche eingetretene Erholung wurde durch den starken Anstieg der Energiepreise im Jahr 2022 jäh beendet. Insofern befindet sich Deutschland seit über einem Jahr im Abschwung. Da sich die Industrie und der private Konsum langsamer erholen als dies im Frühjahr erwartet wurde, gehen die Wirtschaftsforschungsinstitute in ihrer Gemeinschaftsdiagnose für das Jahr 2023 nunmehr von einem Rückgang des Bruttoinlandsprodukts in Deutschland um 0,6 % aus. Folglich reduzieren die Wirtschaftsforschungsinstitute ihre im Frühjahr aufgestellte Prognose des Wirtschaftswachstums für das Jahr 2023 um 0,9 % und senkten ihre Prognose für das Jahr 2024 von 1,5 % auf 1,3%. Die zukünftige Entwicklung der Weltwirtschaft, aber auch der deutschen Wirtschaft, wird maßgeblich vom weiteren Verlauf des russischen Angriffs auf die Ukraine sowie der damit zusammenhängenden Energiekrise, der Entwicklung der Baukonjunktur und der weiteren weltweiten Krisen abhängen.

Die Bundesregierung geht im Rahmen ihrer Herbstprojektion davon aus, dass die Wirtschaftsleistung im laufenden Jahr preisbereinigt zunächst um 0,4 % zurückgeht, um sich dann in 2024 um 1,3 % und in 2025 um 1,5 % zu erholen.

Der Sachverständigenrat zur Begutachtung der gesamtwirtschaftlichen Entwicklung erwartet in seinem Jahresgutachten mit dem Titel „Wachstumsschwäche überwinden – In die Zukunft investieren“, dass das deutsche Bruttoinlandsprodukt (BIP) im Jahr 2023 um 0,4 % zurückgeht und sich 2024 leicht erholt und 0,7 % beträgt.

### 2.3.1 Haushaltswirtschaftliche Lage der Kommunen in Rheinland-Pfalz

Seit der Reform des Kommunalen Finanzausgleichs (KFA) zum Jahr 2014 hat sich die Finanzlage der Kommunen insgesamt deutlich verbessert. Trotz der Pandemiejahre 2020/2021 wurden in den Jahren 2017 bis 2022 und damit zum sechsten Mal in Folge jeweils positive Finanzierungssalden erreicht. Neben eigenen Konsolidierungsbemühungen der kommunalen Gebietskörperschaften waren hierfür auch die überproportional gestiegenen Landeszuweisungen aus dem KFA ursächlich, ebenso die Gewerbesteuerkompensationszahlungen aufgrund der COVID-19-Pandemie in Höhe von 412 Mio. Euro im Jahr 2020 und in Höhe von 50 Mio. Euro im Jahr 2021.

Der Finanzierungssaldo betrug trotz Pandemie im Jahr 2020 + 203 Mio. Euro. Das Jahr 2021 schloss sogar aufgrund der historisch hohen Gewerbesteuerzahlungen zweier Städte mit einem Überschuss von 966 Mio. Euro ab. Der Finanzierungssaldo des Jahres 2022 ist kaum schlechter und beträgt + 945 Mio. Euro.

Für den Kommunalen Finanzausgleich standen im Jahr 2023 aufgrund der außerordentlich guten Einnahmen mit 3,843 Mrd. Euro mehr als 357 Mio. Euro mehr als im Jahr 2022 zur Verfügung. Umso mehr war es erforderlich, diese guten haushalterischen Voraussetzungen für die Kommunen zu einem konsequenten Abbau von Haushaltsdefiziten zu nutzen.



**OG Weidenhahn**

Im Rahmen der „Partnerschaft zur Entschuldung der Kommunen in Rheinland-Pfalz (PEK-RP)“ wird das Land drei Milliarden Euro kommunaler Liquiditätskredite bzw. entsprechender Verbindlichkeiten der Ortsgemeinden übernehmen und die betreffenden Kommunen so auch von zukünftigen Schuldendiensten entlasten. Dies bedingt, dass die Kommunen die verbleibenden Liquiditätskredite nach der Übernahme auf ihren ursprünglichen Zweck, d.h. die kurzfristige Sicherung von Liquidität, und auf ein entsprechendes Ausmaß, zurückführen. Die Kommunen erhalten damit die Möglichkeit und haben zugleich die Verpflichtung, die verbleibenden Liquiditätskredite selbst zu kontrollieren und zu reduzieren. 654 kommunale Gebietskörperschaften haben die Teilnahme an der „Partnerschaft zur Entschuldung der Kommunen in Rheinland-Pfalz“ beantragt. Die Anträge werden derzeit bearbeitet. Von den teilnehmenden Gebietskörperschaften wird das Land 3 Milliarden Euro kommunaler Liquiditätskredite übernehmen und dafür zukünftig Zins und Tilgung tragen.

### **2.3.2 Kommunale Haushaltskonsolidierung**

Gemeinden und Gemeindeverbände haben den Haushalt in Planung und Rechnung auszugleichen (vgl. § 93 Abs. 4 GemO) und auch ihre Zahlungsfähigkeit durch eine angemessene Liquiditätsplanung sicherzustellen (vgl. § 93 Abs. 5 Satz 1 GemO). Um eine bessere Liquidität zu erhalten bzw. diese zu sichern, ist neben der Beachtung des Einnahmebeschaffungsgrundsatzes (§ 94 GemO) auch eine vollständige Erfassung notwendig sowie eine rechtzeitige Einziehung von Forderungen sicherzustellen (vgl. § 19 Abs. 4 GemHVO). Zu diesen Forderungen gehören beispielsweise die Abrechnung der Personalkosten der Tageseinrichtungen für Kinder mit dem Land (§25 Kindertagesstättengesetz (KiTaG) in Verbindung mit der Landesverordnung zur Ausführung von Bestimmungen des KiTaG (KiTaGAVO).

Insbesondere Gemeinden und Gemeindeverbände mit unausgeglichenen Ergebnis- und Finanzhaushalten sind permanent gefordert, langfristig wirksame Konsolidierungsmaßnahmen zu verwirklichen.

Die Kommunalberichte des Rechnungshofs Rheinland-Pfalz zeigen regelmäßig Möglichkeiten auf, die zu einer Verbesserung der kommunalen Haushalts- und Finanzsituation führen könne. Die Landesregierung weist nachdrücklich auf die Empfehlungen des Rechnungshofs zur Ausschöpfung der Einnahmequellen und zur Reduzierung des Ausgabeniveaus hin.

### **2.3.3 Orientierungsdaten für die Entwicklung der Steuereinnahmen**

Der Arbeitskreis „Steuerschätzungen“ beim Bundesministerium der Finanzen hat in seiner Sitzung vom 24. bis 26. Oktober 2023 auf der Basis des geltenden Steuerrechts das Steueraufkommen für die Jahre 2023 bis 2028 geschätzt. Demnach kann weiterhin mit wachsenden Steuereinnahmen gerechnet werden.



OG Weidenhahn

## 2.4 Entwicklung der Umlagen

### 2.4.1 Gewerbesteuerumlage gem. § 6 Gemeindefinanzreformgesetz

Der Gesamtvervielfältiger für die Gewerbesteuerumlage teilt sich in den kommenden Jahren voraussichtlich wie folgt auf (§ 6 Abs. 3 GemFinRG):

Jahr	Vervielfältiger Bund	Vervielfältiger Land	Gesamtvervielfältiger
2023	14,5	20,5	35,0
2024	14,5	20,5	35,0
2025	14,5	20,5	35,0
2026	14,5	20,5	35,0
2027	14,5	20,5	35,0

### 2.4.2 Entwicklung der Kreis- und Verbandsgemeindeumlage

Die Ortsgemeinden werden aufgrund verschiedener gesetzlicher Regelungen durch Umlagen belastet. Von wesentlicher Bedeutung sind die Kreis- und die Verbandsgemeindeumlage. Die Rechtsgrundlage für die Erhebung ergibt sich für den Kreis aus § 58 Abs. 3 Landeskreisordnung (LKO) i.V.m. § 31 Landesfinanzierungsausgleichsgesetz (LFAG) und für die Verbandsgemeinde aus § 72 GemO i.V.m § 32 LFAG.

Die Umlagegrundlagen sind für Kreis- und Verbandsgemeinde einheitlich.

Entsprechend § 32 Abs. 1 LFAG i.V.m. § 31. Abs. 1 und 2 LFAG sind Umlagegrundlagen:

- a) die festgesetzte Schlüsselzuweisung A nach § 13 LFAG
- b) die Steuerkraftmesszahl nach § 17 LFAG und
- c) die festgesetzte Zuweisung für Stationierungsgemeinden und für zentrale Orte nach § 19.

Die Entwicklung der Umlagesätze der letzten Jahre wird in der nachfolgenden Übersicht dargestellt.

Entwicklung der Kreis- und Verbandsgemeindeumlage (%-Punkte)						
Umlageart	2019	2020	2021	2022	2023	2024
1. Kreisumlage	40,0%	40,0%	40,0%	40,0%	40,0%	42,0%
2. Verbandsgemeindeumlage	34,5%	34,5%	33,5%	33,5%	33,5%	33,5%
<b>Summe:</b>	74,5%	74,5%	73,5%	73,5%	73,5%	75,5%





### 3. Gegenüberstellung des abgelaufenen, laufenden und kommenden Haushaltsjahres

Der Vorbericht soll nach § 6 GemHVO einen Überblick über die Entwicklung der Haushaltswirtschaft im Haushaltsjahr unter Einbeziehung insbesondere der beiden Haushaltsvorjahre geben.

#### 3.1 Haushaltsjahr 2022

Das Haushaltsjahr 2022 wies folgende Zahlen in Ergebnis- und Finanzrechnung aus:

Ergebnisrechnung		Finanzrechnung	
Erträge	737.423,56 €	Einzahlungen	740.710,31 €
Aufwendungen	682.319,55 €	Auszahlungen	707.654,58 €
Jahresergebnis	55.104,01 €	Finanzmittel	33.055,73 €

#### 3.2 Haushaltsjahr 2023

Das Haushaltsjahr 2023 wies folgende Zahlen im Ergebnis- und Finanzhaushalt aus:

Ergebnishaushalt		Finanzhaushalt	
Erträge	803.225,00 €	Einzahlungen	785.850,00 €
Aufwendungen	777.780,00 €	Auszahlungen	1.645.050,00 €
Jahresergebnis	25.445,00 €	Finanzmittel	-859.200,00 €

#### 3.3 Haushaltsjahr 2024

Der vorliegende doppische Haushalt für das Haushaltsjahr 2024 schließt wie folgt ab:

Ergebnishaushalt		Finanzhaushalt	
Erträge	779.225,00 €	Einzahlungen	1.661.250,00 €
Aufwendungen	824.720,00 €	Auszahlungen	1.120.700,00 €
Jahresergebnis	-45.495,00 €	Finanzmittel	540.550,00 €

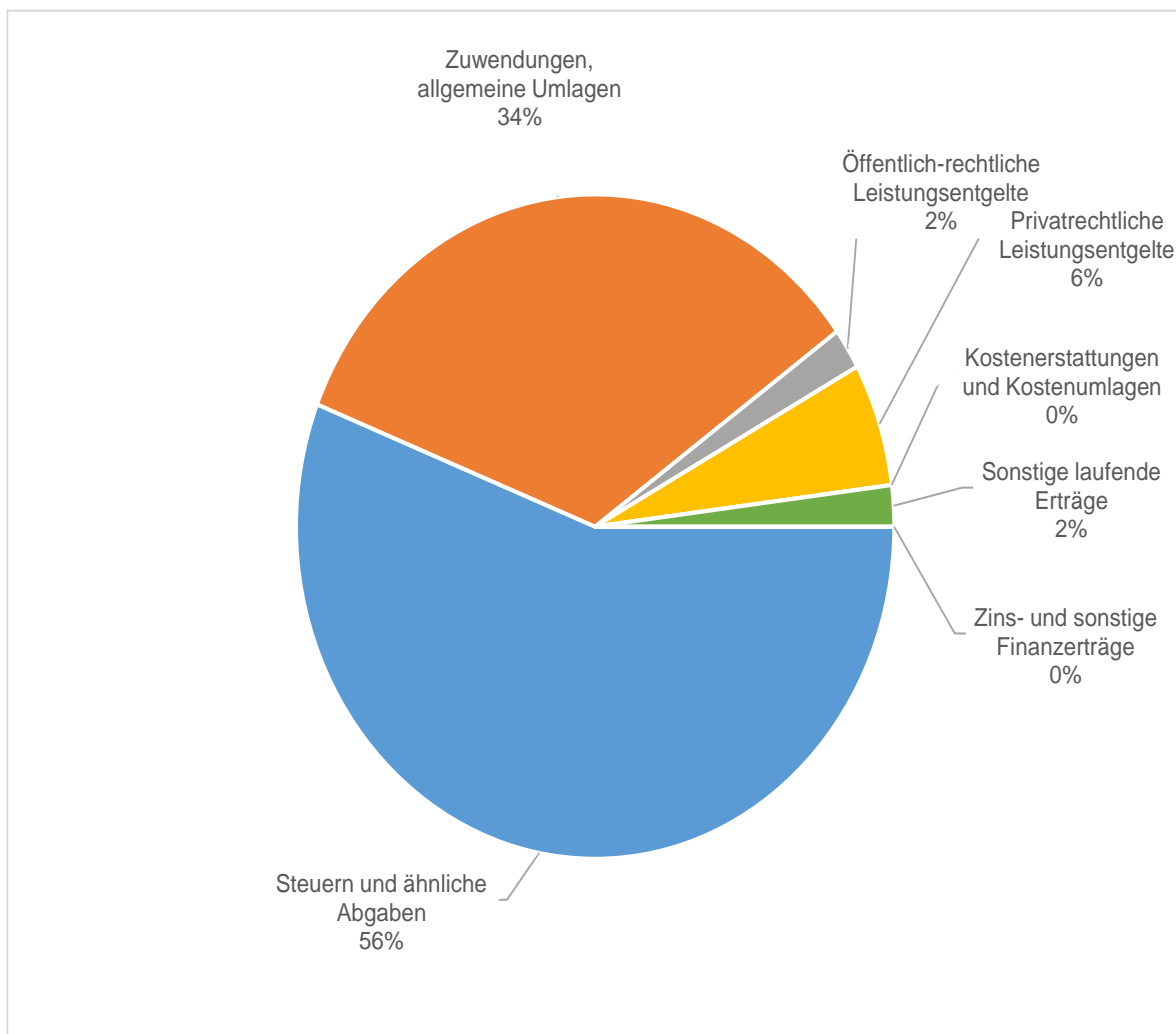


#### 4. Eckpunkte des Haushaltsplanes 2024

##### 4.1 Ergebnishaushalt

###### Erträge:

Steuern und ähnliche Abgaben	435.500 €
Zuwendungen, allgemeine Umlagen	263.925 €
Öffentlich-rechtliche Leistungsentgelte	15.000 €
Privatrechtliche Leistungsentgelte	49.000 €
Kostenerstattungen und Kostenumlagen	2.700 €
Sonstige laufende Erträge	12.800 €
Zins- und sonstige Finanzerträge	300 €
<b>Erträge insgesamt</b>	<b>779.225 €</b>

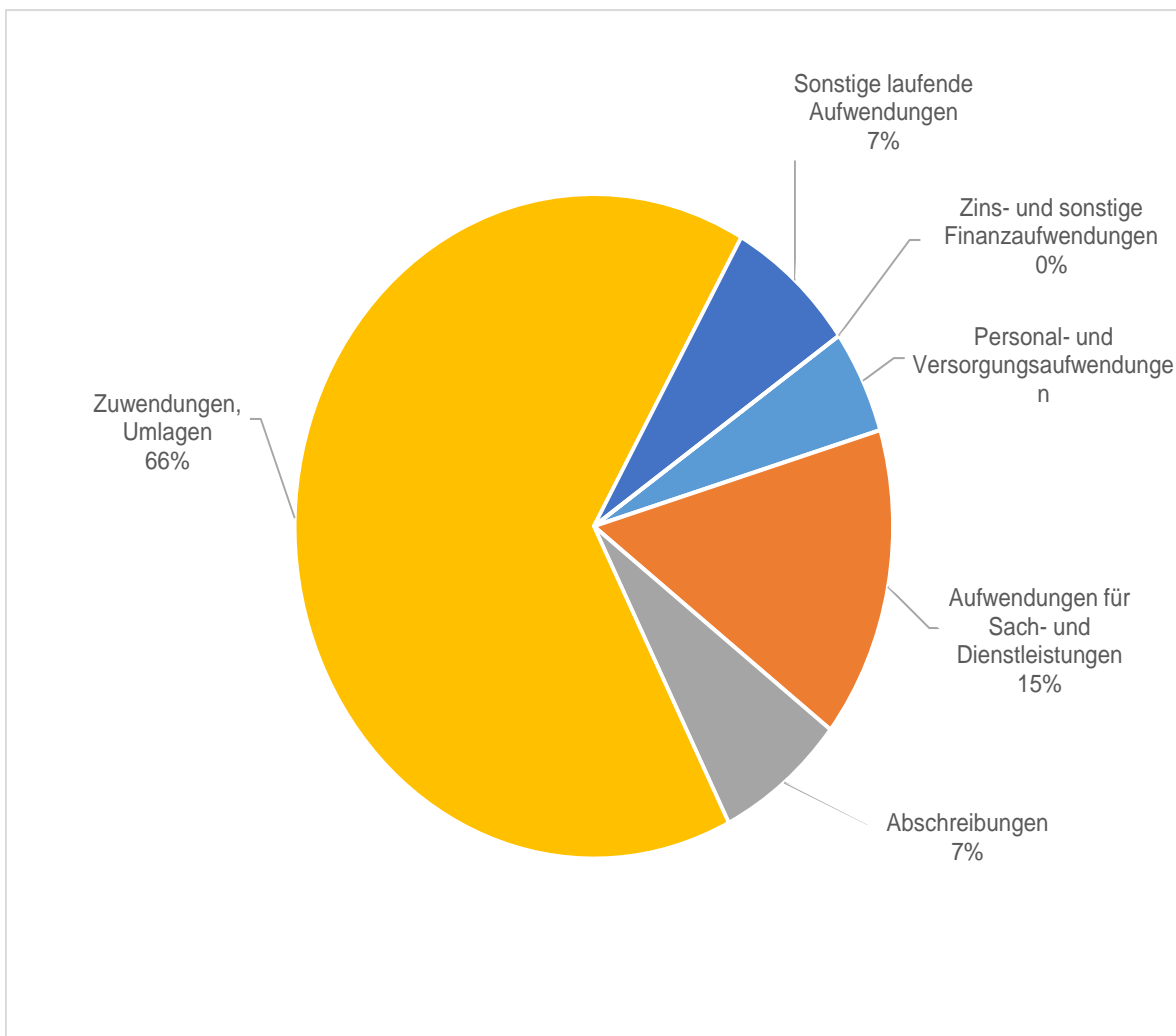






**Aufwendungen:**

Personal- und Versorgungsaufwendungen	42.680 €
Aufwendungen für Sach- und Dienstleistungen	120.920 €
Abschreibungen	60.035 €
Zuwendungen, Umlagen	538.730 €
Sonstige laufende Aufwendungen	59.955 €
Zins- und sonstige Finanzaufwendungen	2.400 €
<b>Aufwendungen insgesamt</b>	<b>824.720 €</b>





OG Weidenhahn

## Erläuterungen zu den Erträgen:

### **Steuern und ähnliche Abgaben**

Die Position „Steuern und ähnliche Abgaben“ umfasst insgesamt ein Volumen von 435.500 € und ist damit die stärkste Ertragsart im gemeindlichen Haushalt.

Es ergibt sich für die Grundsteuer A ein Aufkommen von 4.300 € und die Grundsteuer B von 66.300 €.

Bei der Gewerbsteuer wurde der Ansatz vorsichtig auf 40.000 € geschätzt.

Beim Gemeindeanteil an der Einkommensteuer werden 269.000 € und beim Gemeindeanteil an der Umsatzsteuer 24.000 € erwartet.

Zu erwarten ist für 2024 ein Weiterleitungsbetrag (sog. Ausgleichsleistungen gemäß § 21 LFAG) von 28.100 €.

### **Zuwendungen und allgemeine Umlagen**

Der Ortsgemeinde Weidenhahn wird zur Ergänzung der eigenen Erträge und zum Abbau von Finanzkraftunterschieden im Rahmen der Finanzausstattungsgarantie eine Schlüsselzuweisung A gewährt. Da die je Einwohner errechnete Steuerkraftmesszahl mit 709,33 € um 413,32 € unter dem voraussichtlichen Schwellenwert (76 % der landesdurchschnittlichen Steuerkraft = 1.122,65 €) liegt, erhält die Ortsgemeinde einen Ausgleich von 90 % des Unterschiedsbetrages, das sind 213.150 €.

Zur Unterstützung der Aufwendungen im Bereich der Kinderbetreuung wird der Ortsgemeinde Weidenhahn eine Schlüsselzuweisung B in Höhe von 27.450 € gewährt.

Im Forstbereich und aus KIPKI-Mitteln werden Zuwendung von 16.450 € erwartet.

Die Erträge aus der Auflösung von Sonderposten aus erhaltenen Zuwendungen betragen 6.775 €.

### **Öffentlich-rechtliche Leistungsentgelte**

Für die Benutzung von öffentlichen Einrichtungen und sonstige Entgelte ist ein Betrag in Höhe von 3.800 € veranschlagt.

Die Erträge aus der Auflösung von Sonderposten für Beiträge und ähnliche Entgelte betragen 11.200 €.

### **Privatrechtliche Leistungsentgelte**

Erträge aus Mieten und Pachten, sowie Holzverkauf betragen 49.000 €, davon entfallen rund 3.200 € auf Jagdpachterträge (davon 500 € Wildschadensverhütungspauschale).

### **Kostenerstattungen und Kostenumlagen**

Hier fallen Erträge in Höhe von 2.700 € an.

### **Sonstige laufende Erträge**

Von dem Gesamtvolumen in Höhe von 12.800 € entfällt der Gesamtbetrag auf die Konzessionsabgaben der Energieversorger.



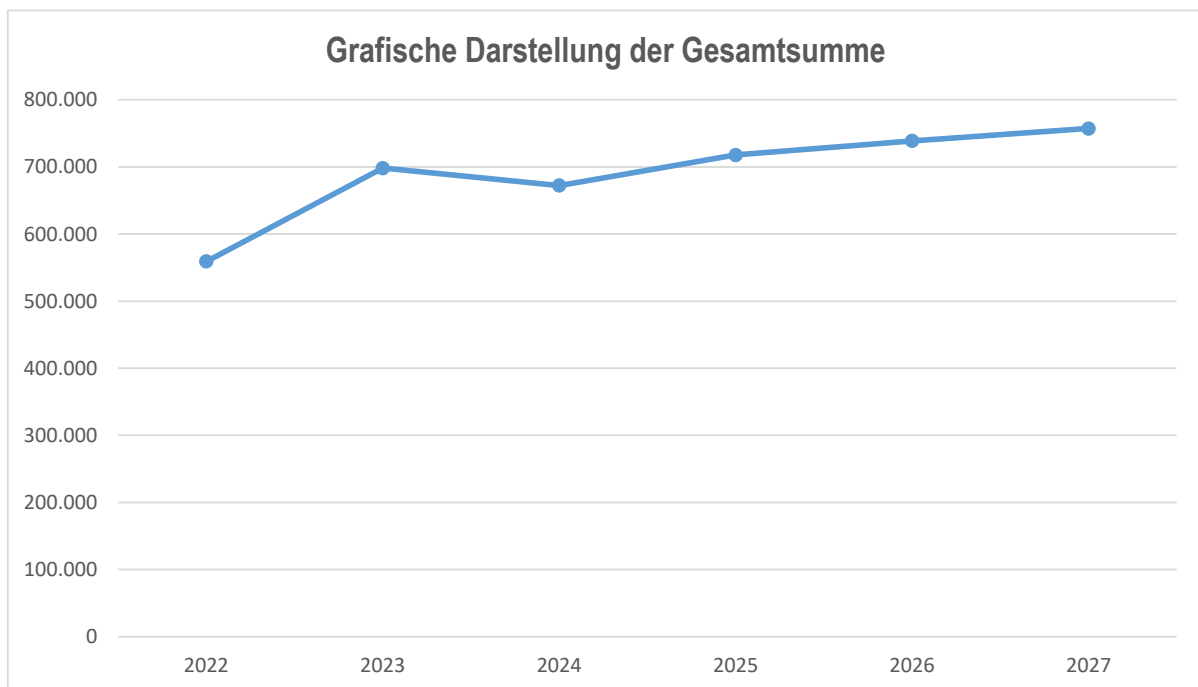
OG Weidenhahn

**Zinserträge und sonstige Finanzerträge**

Zinsen für Festgeldanlagen, Gewerbesteuerverzinsung, Kassenbestandsverzinsung und Stundungen betragen 300 €.

**Entwicklung der Steuereinnahmen und Schlüsselzuweisungen**

HH-Jahr	Grundsteuer A	Grundsteuer B	Gewerbesteuer	Gemeindeanteil Einkommenssteuer	Gemeindeanteil Umsatzsteuer	Familienleistungsausgleich	Schlüsselzuweisung A	Schlüsselzuweisung B	Gesamtsumme
2022	3.597	42.802	27.332	249.990	18.722	24.347	192.371	0	559.160
2023	4.300	66.500	50.000	265.000	17.000	26.000	253.450	16.000	698.250
2024	4.300	66.300	40.000	269.000	24.000	28.100	213.150	27.450	672.300
2025	4.300	67.200	42.350	285.000	25.000	30.000	236.450	27.450	717.750
2026	4.300	68.100	44.300	298.000	25.000	31.000	240.700	27.450	738.850
2027	4.300	69.000	45.600	309.000	26.000	31.000	245.000	27.450	757.350





OG Weidenhahn

## Erläuterungen zu den Aufwendungen:

### Personalaufwendungen

Hierunter fallen die Aufwandsentschädigungen für den Ortsbürgermeister und die Ortsbeigeordneten, sowie die Gremien in Höhe von 11.700 € an. Die Vergütungen für die geringfügig Beschäftigten sind mit 24.430 € veranschlagt.

Die Aufwendungen für die Zuführungen zu den Ehrensoldrückstellungen für den Ortsbürgermeister betragen 3.950 €.

Aufwendungen für Ehrensold (ehemalige Ortsbürgermeister) sind mit 2.600 € veranschlagt.

### Aufwendungen für Sach- und Dienstleistungen

Hier werden alle anfallenden Aufwendungen für Sach- und Dienstleistungen erfasst, sie betragen 120.920 € und verteilen sich im Wesentlichen auf folgende Positionen:

- Bewirtschaftung der Grundstücke, Gebäude und Außenanlagen	58.850 €
- Unterhaltung der Grundstücke, Gebäude und Außenanlagen	33.420 €
- Sach- und Dienstleistungen im Forstbereich	22.400 €
- Zuweisung an den Entwicklungsverband Westerwälder Seenplatte	2.500 €

### Abschreibungen

Die Abschreibungen des Vermögens, wie Gebäude, Maschinen und technische Anlagen, Fahrzeuge usw. sind als Aufwand darzustellen. Hierbei sind die Anschaffungskosten oder die Herstellungskosten um planmäßige Abschreibungen zu vermindern. Diese erfolgt grundsätzlich in gleichen Jahresraten über die wirtschaftliche Nutzungsdauer (lineare Abschreibung). Der Gesamtaufwand der Abschreibungen beträgt 60.035 €.

### Zuwendungen, Umlagen und sonstige Transferaufwendungen

Der Umlagesatz für die Kreisumlage wird vorerst für das kommende Jahr mit 42 v.H. und der Hundertsatz für die Verbandsgemeindeumlage mit 33,5 v.H. angenommen. Betraglich schlägt die Kreisumlage mit 260.230 € und die Verbandsgemeindeumlage mit 207.600 € zu Buche.

Die Gewerbesteuerumlage beläuft sich unter Berücksichtigung eines Umlagesatzes von 35 v.H. auf rechnerisch 3.600 €.

Die Umlage für den Kindergartenzweckverband Wölferlingen beträgt 66.000 €.

### Sonstige laufende Aufwendungen

Bei den sonstigen laufenden Aufwendungen in Höhe von 59.955 € entfallen 50.000 € auf die Planung/Vermessung des Neubaugebietes „Eichelgarten“. Bei den weiteren Kosten handelt es sich um Geschäftsaufwendungen, Reisekosten, Versicherungsbeiträge, Verfügungsmittel, Repräsentationsmittel usw.

### Zins- und sonstige Finanzaufwendungen

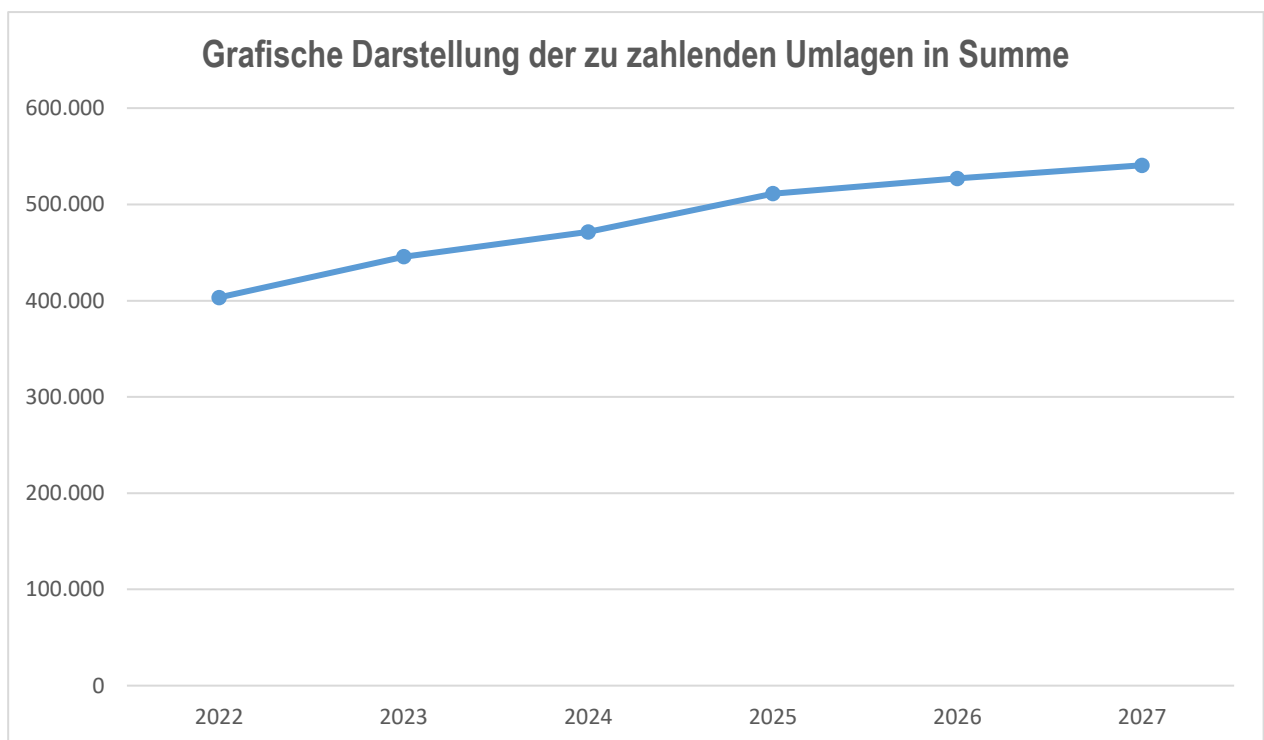
Zinsen und ähnliche Aufwendungen fallen im Ergebnishaushalt in Höhe von 2.400 € an.



OG Weidenhahn

## Entwicklung der allgemeinen Umlagen

HH-Jahr	Gewerbesteuerumlage	Kreisumlage	VG-Umlage	Finanzausgleichsumlage	Summe
2022	2.027	218.389	182.900	0	403.316
2023	5.000	239.850	200.900	0	445.750
2024	3.600	260.230	207.600	0	471.430
2025	3.700	282.300	225.200	0	511.200
2026	3.900	291.000	232.100	0	527.000
2027	4.000	298.600	238.150	0	540.750





OG Weidenhahn

## 4.2 Finanzhaushalt

Der Finanzhaushalt gibt durch die zusammenfassende Darstellung aller geplanten Einzahlungen und Auszahlungen einen wichtigen Überblick über die tatsächliche finanzielle Lage der Ortsgemeinde. Er wird in Zahlungen aus laufender Verwaltungstätigkeit, Zins- und sonstige Finanzauszahlungen und Zahlungen aus Investitionstätigkeit aufgeteilt. Die Ein- und Auszahlungen aus laufender Verwaltungstätigkeit wurden bereits im Ergebnishaushalt weitgehend erläutert, soweit sie Einzahlungen und Auszahlungen darstellen.

Es sind folgende Einzahlungen und Auszahlungen aus Investitionen im Haushalt vorgesehen:

### Einzahlungen:

- Grundstücksverkäufe	900.000 €
<b>Gesamtsumme:</b>	<b>900.000 €</b>

### Auszahlungen:

- Sonderverbandsumlage an Kindergartenzweckverband Wölferlingen	26.700 €
- Anschaffung eines UVV-Schleppers durch den Forstzweckverband (Anteil OG Weidenhahn)	1.900 €
- Erschließung Baugebiet	304.000 €
<b>Gesamtsumme:</b>	<b>332.600 €</b>

**Der Finanzhaushalt weist im Haushaltsjahr 2024 einen Finanzmittelüberschuss in Höhe von 567.950 € aus. Die Aufnahme von Investitionskrediten ist nicht erforderlich und der negative Kassenbestand aus dem Vorjahr kann abgedeckt werden.**

**Die liquiden Mittel der Ortsgemeinde Weidenhahn werden nach Abschluss des Haushaltsjahres 2023 ca. - 540.000 € betragen.**

## 5. Kredite

Kreditaufnahmen für Investitionen sind nicht erforderlich.



OG Weidenhahn

### 6. Deckungsfähigkeit (§ 16 GemHVO )

Gemäß § 16 Abs. 1 GemHVO sind die Ansätze für Aufwendungen innerhalb eines Teilergebnishaushalts gegenseitig deckungsfähig.

### 7. Übertragbarkeit (§ 17 GemHVO )

Bei Ansätzen für Auszahlungen aus Investitionstätigkeiten bleiben die Ermächtigungen gemäß § 17 Abs. 2 GemHVO bis zur Fälligkeit der letzten Zahlung für ihren Zweck bestehen.

### 8. Aufgliederung des Gewerbesteueraufkommen des Haushaltsvorjahres (VV zu § 6 GemHVO)

Gewebetriebe gesamt	Gewerbesteuer- pflichtige Betriebe		Gewerbesteuer- aufkommen gesamt  in Euro
	Anzahl	in %	
39	13	33	27.331,82

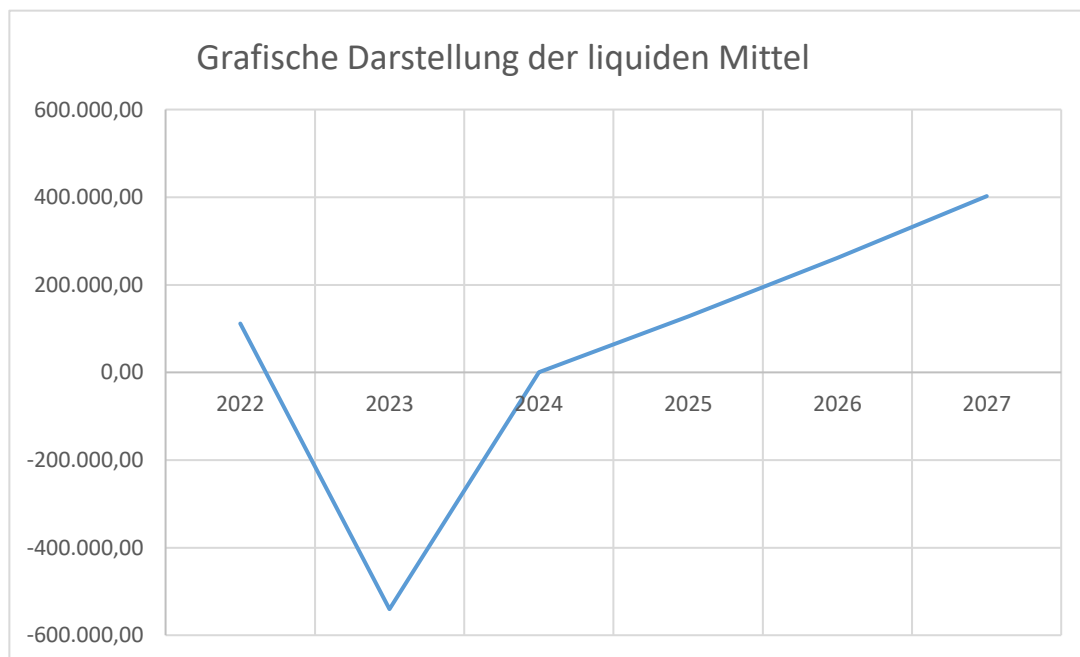






### Entwicklung der liquiden Mittel

HH-Jahr	Anfangsbestand in €	Entnahme in €	Zuführung in €	Endbestand in €
2022	78.548,57	0,00	33.055,73	111.604,30
2023	111.604,30	651.500,00	0,00	-539.895,70
2024	-539.895,70	0,00	540.550,00	654,30
2025	654,30	0,00	127.180,00	127.834,30
2026	127.834,30	0,00	133.580,00	261.414,30
2027	261.414,30	0,00	140.830,00	402.244,30







OG Weidenhahn

## Schuldenzusammenstellung 2024

Finanzobjekt Kreditgeber Vertragsnummer	aufgenommen am Betrag	Schuldenstand am 01.01.2024	Zinszahlungen 2024	Tilgungsleistung 2024	Sondertilgung 2024	Umschuldung 2024	Schuldenstand am 31.12.2024	Zinssatz fest bis
00000001 DZ HYP AG <b>3023948700</b>	02.01.1997 204.516,75	81.719,50	1.453,30	8.465,78	0,00	0,00	73.253,72	1,85000 15.11.2032
00000002 DZ HYP AG <b>3303177400</b>	17.11.1999 73.923,15	23.794,96	311,35	3.732,97	0,00	0,00	20.061,99	1,39000 28.02.2030
00000003 Sparkasse Westerwald-Sieg <b>667006308</b>	30.07.2001 53.202,21	9.477,88	89,93	3.478,07	0,00	0,00	5.999,81	1,10000 15.07.2026
00000004 Landesbank Baden-Württemberg <b>610213288</b>	16.03.2006 207.327,02	117.760,23	396,80	11.709,56	0,00	0,00	106.050,67	0,35000 15.11.2033
<b>Gesamtwerte:</b>	<b>538.969,13</b>	232.752,57	2.251,38	27.386,38	0,00	0,00	205.366,19	





**Stellenplan 2024**  
Ortsgemeinde Weidenhahn

Organisationseinheit, Laufbahn, Fachrichtung, Amtsbezeichnung	Entgelt- Gruppe	Zahl der Stellen			Stellenvermerke (ku.kw.) und Erläuterungen  (z.B. zu Planstellen, die nicht der allgemeinen Obergrenzenregelungen unterliegen oder zu Abweichungen gegenüber dem Stellenplan des Vorjahres)
		für das kommende Haushalts- jahr 2024	für das laufende Haushalts- jahr 2023	tatsächl. Besetzung am 30.06.2023	
<b>Gemeindeorgane</b> Ortsbürgermeister	-	1	1	1	Aufwandsentschädigung
Gemeindearbeiter	TVöD Egr. 1	0,20	0,2	0,00	1 geringf. Beschäftigte (520,- €/Job)
Gemeindearbeiter	Egr. 2	0,50	0,5	0,40	3 geringf. Beschäftigte (520,- €/Job)
<b>Forstwirtschaftliches Unternehmen</b> Waldarbeiter					



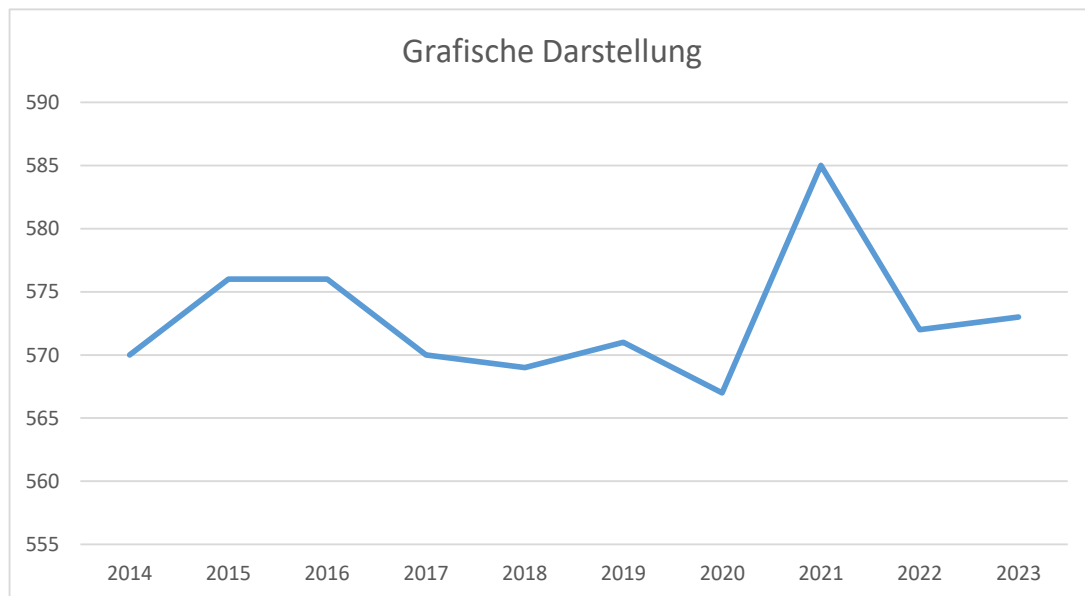


## Einwohnerstatistik



Stichtag 30.06.

Jahr	Haupt- wohnung	Veränderung (+/-)	Neben- wohnung	Veränderung (+/-)	Einwohner gesamt	Veränderung (+/-)
2014	570		23		593	
2015	576	1,05%	25	8,70%	601	1,35%
2016	576	0,00%	17	-32,00%	593	-1,33%
2017	570	-1,04%	13	-23,53%	583	-1,69%
2018	569	-0,18%	11	-15,38%	580	-0,51%
2019	571	0,35%	10	-9,09%	581	0,17%
2020	567	-0,70%	13	30,00%	580	-0,17%
2021	585	3,17%	11	-15,38%	596	2,76%
2022	572	-2,22%	14	27,27%	586	-1,68%
2023	573	0,17%	14	0,00%	587	0,17%



Die Bestandsübersicht wird jährlich vom Landesrechenzentrum Mainz herausgegeben. Soweit nach dem Finanzausgleichsgesetz (FAG) die Einwohnerzahl für Berechnungen von rechtlicher Bedeutung ist, muss von der ermittelten Einwohnerzahl mit Hauptwohnung ausgegangen werden.







<b>Übersicht über die aus Verpflichtungsermächtigungen voraussichtlich fällig werdenden Auszahlungen</b>				
Verpflichtungsermächtigungen (gem. § 1 Abs. 1 Nr. 4 GemHVO) <sup>1</sup>	Planungs- daten des Haushalts- folgejahres	Planungs- daten des zweiten Haushalts- folgejahres	Planungs- daten des dritten Haushalts- folgejahres	Planungs- daten der weiteren Haushalts- folgejahre
	in € <sup>2</sup>			
im Haushaltsjahr 2022	0,00	0,00	0,00	0,00
im Haushaltsjahr 2023	0,00	0,00	0,00	0,00
im Haushaltsjahr 2024	0,00	0,00	0,00	0,00
...				
<b>Summe</b>	<b>0,00</b>	<b>0,00</b>	<b>0,00</b>	<b>0,00</b>
Gesamtbetrag der Investitionskredite (ohne zinslose Kredite und Kredite zur Umschuldung)				

<sup>1</sup> Es sind in chronologischer Reihenfolge das Haushaltsjahr und alle Haushaltsvorjahre aufzuführen, in denen Verpflichtungsermächtigungen veranschlagt waren, aus deren Inanspruchnahme Auszahlungen fällig werden.

<sup>2</sup> Angaben können auch in 1.000 € erfolgen.





<b>Übersicht</b>				
<b>über den Stand der Kreditaufnahmen und ähnlicher Vorgänge<sup>1, 2</sup></b>				
lfd. Nr.	Art (gem. § 47 Abs. 5 Nr. 4 GemHVO)	Stand Beginn Haushaltsvorjahr	Voraussichtlicher Stand zu Beginn des Haushaltsjahres	Voraussichtlicher Stand zum Ende des Haushaltsjahres
				in €
1	Verbindlichkeiten aus Anleihen für Investitionen	0,00	0,00	0,00
2	Verbindlichkeiten aus Anleihen für Liquiditätssicherung	0,00	0,00	0,00
3	Verbindlichkeiten aus Kreditaufnahmen für Investitionen <sup>2</sup> (gemäß <sup>3</sup> 103 GemO)	259.853,77	232.752,57	205.366,19
4	Verbindlichkeiten aus Kreditaufnahmen zur Liquiditätssicherung <sup>2, 3</sup> (gemäß § 105 GemO)	0,00	540.000,00	0,00
5	darunter:	0,00	0,00	0,00
	a) Anleihen und Kreditaufnahmen zur Liquiditätssicherung bis zum 31.12.2023 <sup>4</sup>			
6	darunter:	0,00	0,00	0,00
	a) Anleihen und Kreditaufnahmen zur Liquiditätssicherung bis zum 01.01.2024 <sup>5</sup>			
7	Verbindlichkeiten aus Vorgängen, die Kreditaufnahmen wirtschaftlich gleichkommen <sup>6</sup>	0,00	0,00	0,00
<b>8</b>	<b>Summe der Kreditaufnahmen</b>	<b>259.853,77</b>	<b>772.752,57</b>	<b>205.366,19</b>

<sup>1</sup> Die Übersicht ist als Anlage zum Haushaltsplan (§ 1 Abs. 1 Nr. 5 GemHVO) entbehrlich, sofern der Vorbericht eine entsprechend aussagekräftige Darstellung der Verbindlichkeiten aus Kreditaufnahmen für Investitionen, zur Liquiditätssicherung und aus Verbindlichkeiten aus Vorgängen, die Kreditaufnahmen wirtschaftlich gleichkommen sowie deren Entwicklung (vgl. § 6 Satz 5 Nr. 4 und 5 GemHVO) enthält.

<sup>2</sup> Hierzu zählen auch Kredite, die von Beteiligungsunternehmen, Sondervermögen oder ähnlichen Tochterorganisationen aufgenommen wurden.

<sup>3</sup> Bei Ortsgemeinden: Verbindlichkeiten gegenüber der Verbandsgemeinde im Rahmen der Einheitskasse.

<sup>4</sup> Bei Ortsgemeinden: Verbindlichkeiten gegenüber der Verbandsgemeinde im Rahmen der Einheitskasse, welche bis zum 31.12.2023 entstanden sind abzüglich Schuldübernahme durch Land (PEK-RP).

<sup>5</sup> Bei Ortsgemeinden: Verbindlichkeiten gegenüber der Verbandsgemeinde im Rahmen der Einheitskasse, welche ab dem 01.01.2024 entstanden sind.

<sup>6</sup> Hierunter sind Verbindlichkeiten aus kreditähnlichen Rechtsgeschäften anzusehen, aus denen eine Zahlungsverpflichtung der Gemeinde begründet wurde, die einer Kreditaufnahme wirtschaftlich gleichkommt und die mit der Investitionstätigkeit der Gemeinde in Verbindung stehen. Hierzu zählen bspw. Leasingverträge, ÖPP-Maßnahmen, Leihrentenverträge, Stundungsvereinbarungen aus Kauf-, Dienst- oder Werkverträgen, Schuldübernahmen, Gewährung von Schuldendiensthilfen an Dritte.





**Übersicht zur Beurteilung der dauernden Leistungsfähigkeit  
(Berechnung der sog. "freien Finanzspitze"; Ausgleich Finanzhaushalt)**

lfd. Nr.	Einzahlungs- und Auszahlungsarten	Ergebnisse des Haushaltsvorjahres einschl. Nachträge <sup>1</sup>	Ansätze des Haushaltsvorjahres einschl. Nachträge <sup>1</sup>	Ansätze des Haushaltsjahres	Planungsdaten des Haushaltsfolgejahres	Planungsdaten des zweiten Haushaltsfolgejahres	Planungsdaten des dritten Haushaltsfolgejahres						
		in € <sup>2</sup>											
Entstehungsrechnung	1	Saldo der ordentlichen und außerordentlichen Ein- und Auszahlungen (§ 2 Abs. 1 Satz 1 Posten F 23 GemHVO)	<i>einschließlich Zinsauszahlungen für bereits genehmigte Kredite</i>	<i>einschließlich Zinsauszahlungen für bereits genehmigte Kredite</i>	<i>einschließlich Zinsauszahlungen für bereits genehmigte Kredite und für geplante, aber noch nicht genehmigte Kredite</i>								
			103.328	70.200	550	54.880	60.480	65.530					
	2	abzüglich Auszahlungen zur planmäßigen Tilgung von bereits genehmigten Investitionskrediten (§ 2 Abs. 1 Satz 1 Posten F 36 GemHVO)	26.820	27.200	27.400	27.700	26.900	24.700					
	3	Mindestrückführungsbetrag gemäß Tilgungsplan	0	0	0	0	0	0					
	4	<b>Zwischensumme</b>	76.508	43.000	-26.850	27.180	33.580	40.830					
Verwendungsrechnung	5	abzüglich Auszahlungen zur planmäßigen Tilgung von geplanten, aber noch nicht genehmigten Investitionskrediten (§ 2 Abs. 1 Satz 1 Posten F 36 GemHVO)			0	0	0	0					
	6	<b>"freie Finanzspitze" (Ziel in allen Jahren: 0)</b>	76.508	43.000	-26.850	27.180	33.580	40.830					
<table border="1"> <tr><td>Endfällige Kredite</td></tr> <tr><td>Jahr ... - Betrag ... €</td></tr> <tr><td>Jahr ... - Betrag ... €</td></tr> <tr><td>...</td></tr> </table>			Endfällige Kredite	Jahr ... - Betrag ... €	Jahr ... - Betrag ... €	...	<table border="1"> <tr><td>Stand der Kredite zur Liquiditätssicherung<sup>3</sup></td></tr> <tr><td>Jahr ... - Betrag ... €</td></tr> </table>					Stand der Kredite zur Liquiditätssicherung <sup>3</sup>	Jahr ... - Betrag ... €
Endfällige Kredite													
Jahr ... - Betrag ... €													
Jahr ... - Betrag ... €													
...													
Stand der Kredite zur Liquiditätssicherung <sup>3</sup>													
Jahr ... - Betrag ... €													

<sup>1</sup> Ergebnisse, sofern vorliegend.

<sup>2</sup> Angaben können auch in 1.000 € erfolgen.

<sup>3</sup> Bei Ortsgemeinden Stand der Verbindlichkeiten gegenüber der Verbandsgemeinde im Rahmen der Einheitskasse, bei Verbandsgemeinden nur den auf ihren Haushalt entfallenden Anteil.



OG Weidenhahn



Übersicht über die Entwicklung der Jahresergebnisse (gemäß § 2 Abs. 1 Satz 1 Posten E 23 GemHVO) <sup>1</sup>			
lfd. Nr.	Jahr	Jahr	Betrag in € <sup>2</sup>
1	5. Haushaltsvorjahr (lt. festgestelltem Jahresabschluss)	2019	54.951,54
2	4. Haushaltsvorjahr (lt. festgestelltem Jahresabschluss)	2020	22.838,23
3	3. Haushaltsvorjahr (lt. festgestelltem Jahresabschluss)	2021	-144.643,13
4	2. Haushaltsvorjahr (Rechnungsergebnis)	2022	55.104,01
5	1. Haushaltsvorjahr (Ansatz einschl. Nachträge)	2023	25.445,00
6	Haushaltsjahr (Ansatz)	2024	-45.495,00
7	Zwischensumme (lfd. Nr. 1 - 6)		-31.799,35
8	1. Haushaltsfolgejahr (Planung)	2025	9.835,00
9	2. Haushaltsfolgejahr (Planung)	2026	21.855,00
10	3. Haushaltsfolgejahr (Planung)	2027	28.055,00
11	<b>Summe</b>		<b>27.945,65</b>

<sup>1</sup> Die Übersicht ist als Anlage zum Haushaltsplan entbehrlich, sofern der Vorbericht eine entsprechende Darstellung über die Entwicklung der Jahresergebnisse enthält.

<sup>2</sup> Angaben können auch in 1.000 € erfolgen.







Übersicht über die Über-/Unterdeckung im Finanzhaushalt bzw. in der Finanzrechnung <sup>1</sup>						
lfd. Nr.	Jahr	Jahr	Saldo der ordentlichen und außerordentlichen Ein- und Auszahlungen (§ 2 Abs. 1 Satz 1 Posten F 23 GemHVO)	./. planmäßige Tilgung (§ 2 Abs. 1 Satz 1 Posten F 36 GemHVO)	./. Mindest-Rückführungsbetrag gemäß Tilgungsplan (§ 2 Abs. 1 Satz 1 Posten F 45 GemHVO)	= Betrag
in € <sup>2</sup>						
1	5. Haushaltsvorjahr (lt. festgestelltem Jahresabschluss)	2019	109.157,48	19.652,35	0,00	89.505,13
2	4. Haushaltsvorjahr (lt. festgestelltem Jahresabschluss)	2020	7.958,27	26.270,07	0,00	-18.311,80
3	3. Haushaltsvorjahr (lt. festgestelltem Jahresabschluss)	2021	30.958,64	26.543,15	0,00	4.415,49
4	2. Haushaltsvorjahr (Rechnungsergebnis)	2022	103.328,33	26.820,15	0,00	76.508,18
5	1. Haushaltsvorjahr (Ansatz einschl. Nachträge)	2023	70.200,00	27.200,00	0,00	43.000,00
6	Haushaltsjahr (Ansatz)	2024	550,00	27.400,00	0,00	-26.850,00
7	Zwischensumme (lfd. Nr. 1 bis 6)		322.152,72	153.885,72	0,00	168.267,00
8	1. Haushaltsfolgejahr (Planung)	2025	54.880,00	27.700,00	0,00	27.180,00
9	2. Haushaltsfolgejahr (Planung)	2026	60.480,00	26.900,00	0,00	33.580,00
10	3. Haushaltsfolgejahr (Planung)	2027	65.530,00	24.700,00	0,00	40.830,00
11	Summe		503.042,72	233.185,72	0,00	269.857,00

<sup>1</sup> Die Übersicht ist als Anlage zum Haushaltsplan entbehrlich, sofern der Vorbericht eine entsprechend aussagekräftige Darstellung der Entwicklung der Finanzmittelüberschüsse und -fehlbeträge enthält.

<sup>2</sup> Angaben können auch in 1.000 € erfolgen.





Übersicht über die Entwicklung des Eigenkapitals <sup>1</sup>				
Ifd. Nr.	Ergebnis (gem. § 2 Abs. 1 Satz 1 Posten E 23)	Haushaltsjahr	Betrag	nachrichtlich: aufgelaufenes Eigenkapital
				in € <sup>2</sup>
1	Eigenkapital zum 31.12. des dritten Haushaltsvorjahres	2021	-144.643,13 €	1.171.050,53 €
2	+ Ergebnis des zweiten Haushaltsvorjahres	2022	55.104,01 €	1.226.154,54 €
3	+ Ansatz für Jahresergebnis des Haushaltsvorjahres	2023	25.445,00 €	1.251.599,54 €
4	+ Ansatz für Jahresergebnis des Haushaltsjahres	2024	-45.495,00 €	1.206.104,54 €
5	+ geplantes Jahresergebnis des Haushaltsfolgejahres	2025	9.835,00 €	1.215.939,54 €
6	+ geplantes Jahresergebnis des 2. Haushaltsfolgejahres	2026	21.855,00 €	1.237.794,54 €
7	+ geplantes Jahresergebnis des 3. Haushaltsfolgejahres	2027	28.055,00 €	1.265.849,54 €

<sup>1</sup> Die Übersicht ist als Anlage zum Haushaltsplan entbehrlich, sofern der Vorbericht eine entsprechend aussagekräftige Darstellung der Entwicklung des Eigenkapitals enthält.





Übersicht über die Entwicklung der Tilgungsrücklage <sup>1</sup>							
lfd. Nr.	Jahr	Jahr	Stand zu Beginn des Haushaltsjahres	Zuführung Mindest-Rückführungsbetrag lt. Tilgungsplan	freiwillige Zuführung	für Tilgung verwendet (Entnahme)	Stand zum 31.12. (Spalte 1+2+3-4)
			in € <sup>2</sup>				
			1	2	3	4	5
1	5. Haushaltsvorjahr (lt. festgestelltem Jahresabschluss)	2019	0	0	0	0	0
2	4. Haushaltsvorjahr (lt. festgestelltem Jahresabschluss)	2020	0	0	0	0	0
3	3. Haushaltsvorjahr (lt. festgestelltem Jahresabschluss)	2021	0	0	0	0	0
4	2. Haushaltsvorjahr (Rechnungsergebnis)	2022	0	0	0	0	0
5	1. Haushaltsvorjahr (Ansatz einschl. Nachträge)	2023	0	0	0	0	0
6	Haushaltsjahr (Ansatz)	2024	0	0	0	0	0
7	Zwischensumme (lfd. Nr. 1 bis 6)			0	0	0	
8	1. Haushaltsfolgejahr (Planung)	2025	0	0	0	0	0
9	2. Haushaltsfolgejahr (Planung)	2026	0	0	0	0	0
10	3. Haushaltsfolgejahr (Planung)	2027	0	0	0	0	0
11	<b>Summe</b>			<b>0</b>	<b>0</b>	<b>0</b>	

<sup>1</sup> Die Übersicht ist als Anlage zum Haushaltsplan entbehrlich, sofern der Vorbericht eine entsprechende Darstellung über die Entwicklung der Jahresergebnisse enthält.

<sup>2</sup> Angaben können auch in 1.000 € erfolgen.





Ermittlung Höchstbetrag Verbindlichkeiten gegenüber der Einheitskasse <sup>1,2</sup>		
lfd. Nr.	Bezeichnung	Angabe
1	Haushaltsjahr	2024
2	maßgeblicher Betrachtungszeitraum <sup>3</sup>	2018-2022
3	Arbeitstag mit dem höchsten Bestand an Liquiditätskrediten (Wochentag + Datum)	04.08.2022
4	Höchster Bestand an Verbindlichkeiten gegenüber der Einheitskasse in Euro nach Nr.3 <sup>4,5,6</sup>	53.069,29 €
5	Summe der ordentlichen und außerordentlichen Auszahlungen im Finanzhaushalt des Planjahres (F 15 + F 18 zuzüglich außerordentlichen Auszahlungen)	760.700,00 €
6	Sicherheitszuschlag auf lfd. Nr. 5 in Höhe von 5 v. H. <sup>5,6</sup>	38.035,00 €
7	weiterer Sicherheitszuschlag auf lfd. Nr. 5 in Höhe von 5 v. H. im Falle eines Doppelhaushaltes <sup>5,6</sup>	
8	Abweichung in Euro <sup>5,7</sup> <b>(Vorfinanzierung der Investitionstätigkeit des Haushaltsjahres 2023 bis Eingang der Grundstückserlöse Neubaugebiet)</b>	902.200,00 €
9	rechnerisch ermittelter Höchstbetrag (ggf. auch für 1. Jahr Doppelhaushalt) <sup>5,6,8,9</sup>	993.304,29 €
10	rechnerisch ermittelter Höchstbetrag für 2. Jahr Doppelhaushalt <sup>5,6,8,10</sup>	

<sup>1</sup> Die Übersicht ist als Anlage zum Haushaltsplan entbehrlich, sofern der Vorbericht eine entsprechende Darstellung enthält.

<sup>2</sup> Bei Verbandsgemeinden lautet die Bezeichnung "Ermittlung Höchstbetrag Liquiditätskredite".

<sup>3</sup> Ermittlung maßgeblicher Betrachtungszeitraum (fünf Jahre):  
Beginn des Fünf-Jahrezeitraumes ist das Haushaltsvorvorjahr.  
Beispiel: haushaltsjahr 2024: maßgeblich sind die Haushaltsjahre 2018-2022

<sup>4</sup> Bei Verbandsgemeinden: Verbindlichkeiten gegenüber der Einheitskasse als "Cash-Pool-Einheit"  
Bei Ortsgemeinden: Verbindlichkeiten gegenüber der Einheitskasse als "Cash-Pool-Einheit"

<sup>5</sup> Angabe kann auch in 1.000 € erfolgen

<sup>6</sup> Betrag ist immer als positiver Euro-Betrag anzugeben.

<sup>7</sup> Bei der Angabe ist auf das Vorzeichen zu achten, da sowohl eine Anhebung (+) als auch eine Absenkung (-) möglich ist.

Das Vorzeichen ist deshalb mit anzugeben.

Die Abweichung muss begründet werden.

Die Begründung kann - je nach Umfang - als Fußnote oder auf einem separaten Beiblatt erfolgen.

<sup>8</sup> Bei Bedarf ist eine Abrundung durch die Gemeinde bzw. den Gemeindeverbands zulässig.

<sup>9</sup> Rechenformel: lfd. Nr. 4 zuzüglich der lfd. Nummer 6 und 8

<sup>10</sup> Rechenformel: lfd. Nr. 4 zuzüglich der lfd. Nummern 6, 7 und 8







OG Weidenhahn

## Übersicht über die Teilhaushalte und die zugeordneten Produkte

Dieser Haushalt ist institutionell nach der Aufbauorganisation der Verwaltung in **vier Teilhaushalte** gegliedert.

### Teilhaushalt 1 Zentrale Verwaltung

Produkte:

- 11100 Verwaltungssteuerung
- 11140 Gremien
- 11400 Zentrale Dienste
- 11410 Zentrales Grundstücks- und Gebäudemanagement
- 12100 Statistik und Wahlen
- 28100 Heimat- und sonstige Kulturpflege

### Teilhaushalt 2 Einrichtungen für Kinder und Jugend, Sportstätten

Produkte:

- 36200 Jugendarbeit
- 36520 Kindergärten
- 36600 Einrichtungen der Jugendarbeit
- 42400 Kommunale Sportstätten

### Teilhaushalt 3 Kommunale Einrichtungen

Produkte:

- 51100 Räumliche Planungs- und Entwicklungsmaßnahmen
- 54100 Gemeindestraßen
- 55100 Öffentliches Grün / Landschaftsbau
- 55312 Friedhof
- 55313 Friedhofshalle
- 55510 Kommunale Forstwirtschaft
- 55590 Feldwege, Wirtschaftswege
- 57312 Dorfgemeinschaftshäuser / Festhallen
- 57319 Sonstige kommunale Einrichtungen

### Teilhaushalt 4 Allgemeine Finanzwirtschaft

Produkte:

- 6110 Steuern, allgemeine Zuweisungen, allgemeine Umlagen
- 6120 Sonstige allgemeine Finanzwirtschaft
- 6230 Wirtsch. Unternehmen (Photovoltaik)





OG Weidenhahn

2024

# Bilanz





Aktiva		Bilanz				Passiva	
		31.12.2021	31.12.2022	Posten	31.12.2021		
Posten	Bezeichnung	in €		Posten	Bezeichnung	in €	
<b>1</b>	<b>Anlagevermögen</b>	<b>1.833.617,79</b>	<b>1.844.152,77</b>	<b>1</b>	<b>Eigenkapital</b>	<b>1.171.050,53</b>	<b>1.226.154,54</b>
1.1	Immaterielle Vermögensgegenstände	112.695,22	123.685,09	1.1	Kapitalrücklage	1.315.693,66	1.171.050,53
1.1.1	Gewerbliche Schutzrechte und ähnliche Rechte und Werte sowie Lizenzen an solchen Rechten und Werten	0,00	0,00	1.2	Sonstige Rücklagen	0,00	0,00
1.1.2	Geleistete Zuwendungen	0,00	0,00	1.3	Ergebnisvortrag	0,00	0,00
1.1.3	Gezahlte Investitionszuschüsse	112.695,22	123.685,09	1.4	Jahresüberschuss/ Jahresfehlbetrag	-144.643,13	55.104,01
1.1.4	Geschäfts- oder Firmenwert	0,00	0,00	1.5	Nicht durch Eigenkapital gedeckter Fehlbetrag	0,00	0,00
1.1.5	Anzahlungen auf immaterielle Vermögensgegenstände	0,00	0,00	<b>2</b>	<b>Sonderposten</b>	<b>395.000,80</b>	<b>347.637,04</b>
1.2	Sachanlagen	1.720.920,57	1.720.465,68	2.1	Sonderposten für Belastungen aus dem kommunalen		
1.2.1	Wald, Forsten	521.663,57	521.663,57	2.2	Finanzausgleich	0,00	0,00
1.2.2	Sonstige unbebaute Grundstücke und grundstücksgleiche Rechte	110.512,50	110.102,40	2.2.1	Sonderposten zum Anlagevermögen	363.213,05	315.041,12
1.2.3	Bebaute Grundstücke und grundstücksgleiche Rechte	482.324,29	507.164,73	2.2.2	Sonderposten aus Zuwendungen	198.984,56	201.854,11
1.2.4	Infrastrukturvermögen	537.754,63	501.997,58	2.2.3	Sonderposten aus Beiträgen und ähnlichen Entgelten	124.328,43	113.187,01
1.2.5	Bauten auf fremden Grund und Boden	0,00	0,00	2.2.3	Sonderposten aus Anzahlungen für Anlagevermögen	39.900,06	0,00
1.2.6	Kunstgegenstände, Denkmäler	287,16	275,20	2.3	Sonderposten für den Gebührenaussgleich	0,00	0,00
1.2.7	Maschinen, technische Anlagen, Fahrzeuge	19.312,43	16.341,29	2.4	Sonderposten mit Rücklageanteil	0,00	0,00
1.2.8	Betriebs- und Geschäftsausstattung	14.492,24	12.271,30	2.5	Sonderposten aus Grabnutzungsentgelten	31.787,75	32.595,92
1.2.9	Nutzpflanzen und Nutztiere	0,00	0,00	2.6	Sonderposten aus Anzahlungen für Grabnutzungsentgelte	0,00	0,00
1.2.10	Geleistete Anzahlungen, Anlagen im Bau	34.573,75	50.649,61	2.7	Sonstige Sonderposten	0,00	0,00
1.3	Finanzanlagen	2,00	2,00	<b>3</b>	<b>Rückstellungen</b>	<b>58.704,16</b>	<b>63.184,93</b>
1.3.1	Anteile an verbundenen Unternehmen	0,00	0,00	3.1	Rückstellungen für Pensionen und ähnliche Verpflichtungen	51.892,00	55.181,00
1.3.2	Ausleihungen an verbundene Unternehmen	0,00	0,00	3.2	Steuerrückstellungen	0,00	0,00
1.3.3	Beteiligungen	0,00	0,00	3.3	Rückstellungen für latente Steuern	0,00	0,00
1.3.4	Ausleihungen an Unternehmen mit denen ein Beteiligungsverhältnis besteht	0,00	0,00	3.4	Sonstige Rückstellungen	6.812,16	8.003,93
1.3.5	Sondervermögen, Zweckverbände, Anstalten des öffentlichen Rechts, rechtsfähige kommunale Stiftungen	2,00	2,00	<b>4</b>	<b>Verbindlichkeiten</b>	<b>362.915,73</b>	<b>345.028,32</b>
1.3.6	Ausleihungen an Sondervermögen, Zweckverbände, Anstalten des öffentl. Rechts, rechtsfähige kommun. Stiftungen	0,00	0,00	4.1	Anleihen	0,00	0,00
1.3.7	Sonstige Wertpapiere des Anlagevermögens	0,00	0,00	4.2	Verbindlichkeiten aus Kreditaufnahmen	286.673,92	259.853,77
1.3.8	Sonstige Ausleihungen	0,00	0,00	4.2.1	Verbindlichkeiten aus Kreditaufnahmen für Investitionen	286.673,92	259.853,77
<b>2</b>	<b>Umlaufvermögen</b>	<b>157.778,67</b>	<b>137.915,01</b>	4.2.2	Verbindlichkeiten aus Kreditaufnahmen zur Liquiditätssicherung	0,00	0,00
2.1	Vorräte	31.447,00	8.615,00	4.3	Verbindlichkeiten aus Vorgängen, die Kreditaufnahmen wirtschaftlich gleichkommen	0,00	0,00
2.1.1	Roh-, Hilfs- und Betriebsstoffe	0,00	0,00	4.4	Erhaltene Anzahlungen auf Bestellungen	0,00	0,00
2.1.2	Unfertige Erzeugnisse, unfertige Leistungen	0,00	0,00	4.4	Verbindlichkeiten aus Lieferungen und Leistungen	37.726,67	36.969,22
2.1.3	Fertige Erzeugnisse, fertige Leistungen und Waren	31.447,00	8.615,00	4.5	Verbindlichkeiten aus Transferleistungen	0,00	850,00
2.1.4	Geleistete Anzahlungen auf Vorräte	0,00	0,00	4.7	Verbindlichkeiten gegenüber verbundenen Unternehmen	0,00	0,00
<b>2.2</b>	<b>Forderungen und sonstige Vermögensgegenstände</b>	<b>126.331,67</b>	<b>129.300,01</b>	4.8	Verbindlichkeiten gegenüber Unternehmen, mit denen ein Beteiligungsverhältnis besteht	0,00	0,00
2.2.1	öffentlich-rechtliche Forderungen, Forderungen aus Transferleistungen	45.690,58	17.271,21	4.9	Verbindlichkeiten gegenüber Sondervermögen, Zweckverbänden, Anstalten des öffentlichen Rechts	0,00	1.980,95
2.2.2	Privatrechtliche Forderungen aus Lieferungen und Leistungen	128,72	189,54	4.10	Verbindlichkeiten gegenüber dem sonstigen öffentlichen Bereich	25.821,18	28.644,25
2.2.3	Forderungen gegen verbundene Unternehmen	0,00	0,00	4.11	Sonstige Verbindlichkeiten	12.693,96	16.730,13
2.2.4	Forderungen gegen Unternehmen, mit denen ein Beteiligungsverhältnis besteht	0,00	0,00	<b>5</b>	<b>Rechnungsabgrenzungsposten</b>	<b>4.733,94</b>	<b>1.072,14</b>
2.2.5	Forderungen gegen Sondervermögen, Zweckverbände, Anstalten des öffentl. Rechts, rechtsfähige kommunale Stiftungen	0,00	0,00				
2.2.6	Forderungen gegen den sonstigen öffentlichen Bereich	80.873,42	111.604,30				
2.2.7	Sonstige Vermögensgegenstände	-61,05	734,96				
2.2.8	Wertberichtigungen	-300,00	-500,00				
2.3	Wertpapiere des Umlaufvermögens	0,00	0,00				
2.3.1	Anteile an verbundenen Unternehmen	0,00	0,00				
2.3.2	Sonstige Wertpapiere des Umlaufvermögens	0,00	0,00				
2.4	Kassenbestand, Bundesbankguthaben, Guthaben bei der EZB, Guthaben bei Kreditinstituten und Schecks	0,00	0,00				
<b>3</b>	<b>Ausgleichsposten für latente Steuern</b>	<b>0,00</b>	<b>0,00</b>				
<b>4</b>	<b>Rechnungsabgrenzungsposten</b>	<b>1.008,70</b>	<b>1.009,19</b>				
4.1	Disagio	0,00	0,00				
4.2	Sonstige Rechnungsabgrenzungsposten	1.008,70	1.009,19				
<b>5</b>	<b>Nicht durch Eigenkapital gedeckter Fehlbetrag</b>	<b>0,00</b>	<b>0,00</b>				
	<b>Bilanzsumme</b>	<b>1.992.405,16</b>	<b>1.983.076,97</b>		<b>Bilanzsumme</b>	<b>1.992.405,16</b>	<b>1.983.076,97</b>





# Gesamtergebnishaushalt







OG Weidenhahn

2024

lfd. Nr.	Ergebnishaushalt	Ergebnisse	Ansätze einschl. Nachträge	Ansätze	Planungsdaten	Planungsdaten	Planungsdaten	Rechen- vorschriften	Konto- nummer
		2022	2023	2024	2025	2026	2027		
in €									
E 1	+ Steuern und ähnliche Abgaben	370.469,59	432.400	435.500	457.650	474.500	488.700		40
E 2	+ Zuwendungen, allgemeine Umlagen und sonstige Transfererträge	213.142,76	292.425	263.925	278.775	283.025	287.325		41
E 3	+ Erträge der sozialen Sicherung	0,00	0	0	0	0	0		42
E 4	+ Öffentlich-rechtliche Leistungsentgelte	15.598,08	14.500	15.000	14.900	13.900	13.900		43
E 5	+ Privatrechtliche Leistungsentgelte	117.501,84	46.900	49.000	43.000	43.000	43.000		441, 443-445
E 6	+ Kostenerstattungen und Kostenumlagen	28.683,29	2.700	2.700	2.700	2.700	2.700		442
E 7	+ Sonstige laufende Erträge	-8.197,00	14.000	12.800	12.800	12.800	12.800		450-452, 46, 491
<b>E 8</b>	<b>Summe der laufenden Erträge aus Verwaltungstätigkeit</b>	<b>737.198,56</b>	<b>802.925</b>	<b>778.925</b>	<b>809.825</b>	<b>829.925</b>	<b>848.425</b>	Summe E 1 bis E 7	
E 9	- Personal- und Versorgungsaufwendungen	37.856,77	40.610	42.680	42.680	42.680	42.680		50-51
E 10	- Aufwendungen für Sach- und Dienstleistungen	142.134,01	136.870	120.920	108.120	108.120	108.120		52
E 11	- Abschreibungen	59.968,43	58.845	60.035	58.935	51.515	50.365		53
E 12	- Zuwendungen, Umlagen und sonstige Transferaufwendungen	444.878,18	494.950	538.730	578.500	594.300	608.050		54
E 13	- Aufwendungen der sozialen Sicherung	0,00	0	0	0	0	0		55
E 14	- Sonstige laufende Aufwendungen	-5.396,12	43.855	59.955	9.955	9.955	9.955		56, 591
<b>E 15</b>	<b>Summe der laufenden Aufwendungen aus Verwaltungstätigkeit</b>	<b>679.441,27</b>	<b>775.130</b>	<b>822.320</b>	<b>798.190</b>	<b>806.570</b>	<b>819.170</b>	Summe E 9 bis E 14	
<b>E 16</b>	<b>Laufendes Ergebnis aus Verwaltungstätigkeit</b>	<b>57.757,29</b>	<b>27.795</b>	<b>-43.395</b>	<b>11.635</b>	<b>23.355</b>	<b>29.255</b>	E 8 .J. E 15	
E 17	+ Zinserträge und sonstige Finanzerträge	225,00	300	300	300	300	300		47
E 18	- Zinsaufwendungen und sonstige Finanzaufwendungen	2.878,28	2.650	2.400	2.100	1.800	1.500		57
<b>E 19</b>	<b>Saldo der Zins- und sonstige Finanzerträge und -aufwendungen</b>	<b>-2.653,28</b>	<b>-2.350</b>	<b>-2.100</b>	<b>-1.800</b>	<b>-1.500</b>	<b>-1.200</b>	E 17 .J. E 18	
<b>E 20</b>	<b>Ordentliches Ergebnis</b>	<b>55.104,01</b>	<b>25.445</b>	<b>-45.495</b>	<b>9.835</b>	<b>21.855</b>	<b>28.055</b>	E 16 + E 19	
<b>E 21</b>	<b>Außerordentliches Ergebnis</b>	<b>0,00</b>	<b>0</b>	<b>0</b>	<b>0</b>	<b>0</b>	<b>0</b>	499 .J. 599	
<b>E 22</b>	<b>Saldo aus internen Leistungsbeziehungen</b>	<b>0,00</b>	<b>0</b>	<b>0</b>	<b>0</b>	<b>0</b>	<b>0</b>	481 .J. 581	
<b>E 23</b>	<b>Jahresergebnis (Jahresüberschuss / Jahresfehlbetrag)</b>	<b>55.104,01</b>	<b>25.445</b>	<b>-45.495</b>	<b>9.835</b>	<b>21.855</b>	<b>28.055</b>	Summe E 20 bis E 22	





**OG Weidenhahn**

lfd. Nr.	Ergebnishaushalt	Ergebnisse	Ansätze einschl. Nachträge	Ansätze	Planungsdaten	Planungsdaten	Planungsdaten	Rechen- vorschriften	Konto- nummer
		2022	2023	2024	2025	2026	2027		
in €									
E 1	<b>+ Steuern und ähnliche Abgaben</b>	370.469,59	432.400	435.500	457.650	474.500	488.700		40
	40110000 Grundsteuer A	3.596,52	4.300	4.300	4.300	4.300	4.300		
	40120000 Grundsteuer B	42.802,11	66.500	66.300	67.200	68.100	69.000		
	40130000 Gewerbesteuer	27.331,82	50.000	40.000	42.350	44.300	45.600		
	40210000 Gemeindeanteil an der Einkommensteuer	249.989,50	265.000	269.000	285.000	298.000	309.000		
	40220000 Gemeindeanteil an der Umsatzsteuer	18.721,54	17.000	24.000	25.000	25.000	26.000		
	40330000 Hundesteuer	3.680,82	3.600	3.800	3.800	3.800	3.800		
	40521000 Familienleistungsausgleich	24.347,28	26.000	28.100	30.000	31.000	31.000		
E 2	<b>+ Zuwendungen, allgemeine Umlagen und sonstige Transfererträge</b>	213.142,76	292.425	263.925	278.775	283.025	287.325		41
	41111000 Schlüsselzuweisung A	192.371,00	253.450	213.150	236.450	240.700	245.000		
	41112000 Schlüsselzuweisung B	0,00	16.000	27.450	27.450	27.450	27.450		
	41441000 Zuweisungen und Zuschüsse für laufende Zwecke / vom öffentlichen Bereich / von der EU / vom Bund	132,25	100	100	100	100	100		
	41442000 Zuweisungen und Zuschüsse für laufende Zwecke / vom öffentlichen Bereich / von der EU / vom Land	13.609,00	16.200	16.450	8.000	8.000	8.000		
	41510000 Erträge Auflösung Sonderposten aus Zuwendungen öffentlicher Bereich	4.969,32	4.610	5.010	5.010	5.010	5.010		
	41590000 Erträge Auflösung Sonderposten aus Zuwendungen Sonstige	2.061,19	2.065	1.765	1.765	1.765	1.765		
E 3	<b>+ Erträge der sozialen Sicherung</b>	0,00	0	0	0	0	0		42
E 4	<b>+ Öffentlich-rechtliche Leistungsentgelte</b>	15.598,08	14.500	15.000	14.900	13.900	13.900		43
	43190000 Verwaltungsgebühren einschließlich Erstattung von Auslagen / Sonstige	75,00	100	100	100	100	100		
	43210000 Entgelte für die Benutzung von öffentlichen Einrichtungen und für wirtschaftliche Dienstleistungen	1.250,00	500	1.000	1.000	1.000	1.000		
	43220000 Entgelte	3.131,66	2.500	2.500	2.500	2.500	2.500		
	43221000 Entgelte / Kautions für Rückgabe der Grabstätte	0,00	200	200	200	200	200		
	43700000 Erträge Auflösung Sonderposten für Beiträge	11.141,42	11.100	11.100	11.000	10.000	10.000		
	43900000 Erträge Auflösung Sonderposten für Grabnutzungsentgelte	0,00	100	100	100	100	100		
E 5	<b>+ Privatrechtliche Leistungsentgelte</b>	117.501,84	46.900	49.000	43.000	43.000	43.000		441, 443-445
	44110000 Erträge aus Verkäufen von Vorräten	89.080,43	15.300	18.000	12.000	12.000	12.000		
	44120000 Mieten und Pachten	22.504,15	25.100	25.100	25.100	25.100	25.100		
	44121000 Sonstige Mieten und Pachten (PK-Bereich)	453,91	500	500	500	500	500		
	44122000 Verpachtung von Waldflächen für Windkraftanlagen	2.498,43	2.500	2.500	2.500	2.500	2.500		
	44190000 Privatrechtliche Leistungsentgelte / Sonstige	2.964,92	3.500	2.900	2.900	2.900	2.900		
E 6	<b>+ Kostenerstattungen und Kostenumlagen</b>	28.683,29	2.700	2.700	2.700	2.700	2.700		442
	44242000 Kostenerstattungen und Kostenumlagen / vom öffentlichen Bereich / von der EU / vom Land	25.482,29	200	200	200	200	200		
	44243000 Kostenerstattungen und Kostenumlagen / vom öffentlichen Bereich / von der EU / von Gemeinden und Gemeindeverbänden	2.611,65	2.500	2.500	2.500	2.500	2.500		
	44290000 Kostenerstattungen und Kostenumlagen / von Sonstigen	589,35	0	0	0	0	0		
E 7	<b>+ Sonstige laufende Erträge</b>	-8.197,00	14.000	12.800	12.800	12.800	12.800		450-452, 46, 491
	45140000 Bestandsveränderungen an fertigen Leistungen	-22.832,00	0	0	0	0	0		
	46250000 Konzessionsabgaben	14.000,00	14.000	12.800	12.800	12.800	12.800		
	46614000 Erträge aus der Auflösung von Rückstellungen	635,00	0	0	0	0	0		
E 8	<b>Summe der laufenden Erträge aus Verwaltungstätigkeit</b>	<b>737.198,56</b>	<b>802.925</b>	<b>778.925</b>	<b>809.825</b>	<b>829.925</b>	<b>848.425</b>	Summe E 1 bis E 7	
E 9	<b>- Personal- und Versorgungsaufwendungen</b>	<b>37.856,77</b>	<b>40.610</b>	<b>42.680</b>	<b>42.680</b>	<b>42.680</b>	<b>42.680</b>		50-51
	50110000 Bürgermeister	9.816,00	10.200	10.700	10.700	10.700	10.700		
	50120000 Beigeordnete	1.664,19	500	1.000	1.000	1.000	1.000		
	50221000 Vergütungen	14.579,11	16.700	17.300	17.300	17.300	17.300		
	50222000 Leistungszulagen	204,49	320	340	340	340	340		
	50320000 Beiträge zu Versorgungskassen / Arbeitnehmer	774,26	1.350	1.350	1.350	1.350	1.350		
	50420000 Beiträge zur gesetzlichen Sozialversicherung / Arbeitnehmer	4.180,67	4.950	4.950	4.950	4.950	4.950		



lfd. Nr.	Ergebnishaushalt	Ergebnisse	Ansätze einschl. Nachträge	Ansätze	Planungsdaten	Planungsdaten	Planungsdaten	Rechen- vorschriften	Konto- nummer
		2022	2023	2024	2025	2026	2027		
in €									
50490000	Beiträge zur gesetzlichen Sozialversicherung / Sonstige	172,11	100	150	150	150	150		
50791000	Ehrensoldrückstellungen	3.924,00	3.750	3.950	3.950	3.950	3.950		
50900000	Pauschalierte Lohnsteuer (auch Zahlungen über Knappschaft)	297,94	340	340	340	340	340		
51130000	Versorgungsaufwendungen / ehrenamtlich Tätige	2.244,00	2.400	2.600	2.600	2.600	2.600		
<b>E 10</b>	<b>– Aufwendungen für Sach- und Dienstleistungen</b>	<b>142.134,01</b>	<b>136.870</b>	<b>120.920</b>	<b>108.120</b>	<b>108.120</b>	<b>108.120</b>		52
52200000	Aufwendungen für Energie / Wasser / Abwasser / Abfall	31.492,15	75.050	58.850	58.850	58.850	58.850		
52310000	Unterhaltung der Grundstücke, Außenanlagen, Gebäude und Gebäudeeinrichtungen	79.909,69	21.920	33.420	24.420	24.420	24.420		
52338000	Straßen, Wege, Plätze und Verkehrslenkungsanlagen	0,00	200	200	200	200	200		
52380000	Geringwertige Geräte, Ausstattungs-, Ausrüstungs- und sonstige Gebrauchsgegenstände	0,00	500	500	500	500	500		
52490000	Sonstige Aufwendungen für Sachleistungen	2.002,29	1.500	2.000	2.000	2.000	2.000		
52543000	Kostenerstattungen / an den öffentlichen Bereich / an die EU / an Gemeinden und Gemeindeverbände	3.358,29	3.600	3.400	3.400	3.400	3.400		
52544000	Kostenerstattungen / an den öffentlichen Bereich / an die EU / an Zweckverbände	9.462,28	5.900	6.000	6.000	6.000	6.000		
52910000	Sonstige Aufwendungen für Sach- und Dienstleistungen / sonstige Aufwendungen für Sachleistungen	6.785,05	9.050	3.850	2.750	2.750	2.750		
52911000	Aufwendungen für Dienstleistungen Dritter	9.124,26	19.150	12.700	10.000	10.000	10.000		
<b>E 11</b>	<b>– Abschreibungen</b>	<b>59.968,43</b>	<b>58.845</b>	<b>60.035</b>	<b>58.935</b>	<b>51.515</b>	<b>50.365</b>		53
53230000	Abschreibungen auf immaterielle Vermögensgegenstände (Investitionszuschüsse)	4.407,75	4.300	4.450	4.150	4.150	4.150		
53300000	Abschreibungen auf unbebaute Grundstücke und grundstücksgleiche Rechte	654,77	600	600	600	600	600		
53400000	Abschreibungen auf bebaute Grundstücke und grundstücksgleiche Rechte	12.053,73	12.175	12.215	12.145	12.145	12.145		
53500000	Abschreibungen auf das Infrastrukturvermögen	37.237,02	36.300	37.300	37.300	29.950	28.850		
53830000	Betriebsvorrichtungen	2.971,14	2.970	2.970	2.970	2.970	2.970		
53850000	Abschreibungen auf Betriebs- und Geschäftsausstattung	2.484,02	2.500	2.500	1.770	1.700	1.650		
53940000	Abschreibungen auf das Umlaufvermögen	160,00	0	0	0	0	0		
<b>E 12</b>	<b>– Zuwendungen, Umlagen und sonstige Transferaufwendungen</b>	<b>444.878,18</b>	<b>494.950</b>	<b>538.730</b>	<b>578.500</b>	<b>594.300</b>	<b>608.050</b>		54
54144000	Zuweisungen und Zuschüsse für laufende Zwecke / an den öffentlichen Bereich / an die EU / an Zweckverbände	39.237,99	48.000	66.000	66.000	66.000	66.000		
54190000	Zuweisungen und Zuschüsse für laufende Zwecke / an Sonstige	850,00	0	0	0	0	0		
54310000	Gewerbesteuerumlage	2.027,42	5.000	3.600	3.700	3.900	4.000		
54421000	Allgemeine Umlagen an Gemeindeverbände / Landkreise	218.389,00	239.850	260.230	282.300	291.000	298.600		
54423000	Allgemeine Umlagen an Gemeindeverbände / Verbandsgemeinden	182.900,00	200.900	207.600	225.200	232.100	238.150		
54424000	Umlage an Verbandsgemeinde für Revierförster	1.473,77	1.200	1.300	1.300	1.300	1.300		
<b>E 13</b>	<b>– Aufwendungen der sozialen Sicherung</b>	<b>0,00</b>	<b>0</b>	<b>0</b>	<b>0</b>	<b>0</b>	<b>0</b>		55
<b>E 14</b>	<b>– Sonstige laufende Aufwendungen</b>	<b>-5.396,12</b>	<b>43.855</b>	<b>59.955</b>	<b>9.955</b>	<b>9.955</b>	<b>9.955</b>		56, 591
56130000	Aufwendungen für übernommene Reisekosten für Dienstreisen und Dienstgänge	250,25	500	500	500	500	500		
56210000	Mieten, Pachten und Erbbauzinsen	32,80	35	35	35	35	35		
56250000	Sachverständigen-, Gerichts- und ähnliche Aufwendungen	-13.757,57	35.100	50.100	100	100	100		
56310000	Büromaterial	114,72	400	400	400	400	400		
56320000	Fachliteratur, Zeitschriften	0,00	200	200	200	200	200		
56340000	Telefon, Datenübertragungskosten	593,97	650	650	650	650	650		
56410000	Versicherungsbeiträge	2.627,13	2.870	3.270	3.270	3.270	3.270		



OG Weidenhahn

lfd. Nr.	Ergebnishaushalt	Ergebnisse	Ansätze einschl. Nachträge	Ansätze	Planungsdaten	Planungsdaten	Planungsdaten	Rechen- vorschriften	Konto- nummer	
		2022	2023	2024	2025	2026	2027			
in €										
	56420000	Beiträge zu Wirtschaftsverbänden, Berufsvertretungen und Vereinen	2.573,88	2.800	3.500	3.500	3.500	3.500		
	56490000	Aufwendungen für sicherheitstechnische Betreuungen /Sonstiges	217,92	300	300	300	300	300		
	56552000	Pauschalwertberichtigung	200,00	0	0	0	0	0		
	56560000	Einstellungen und Zuschreibungen in die Sonderposten	808,17	0	0	0	0	0		
	56930000	Repräsentationen	564,11	1.000	1.000	1.000	1.000	1.000		
	56990000	Sonstige laufende Aufwendungen / sonstige laufende Aufwendungen der Verwaltungstätigkeit / Sonstige	378,50	0	0	0	0	0		
E 15	<b>Summe der laufenden Aufwendungen aus Verwaltungstätigkeit</b>		<b>679.441,27</b>	<b>775.130</b>	<b>822.320</b>	<b>798.190</b>	<b>806.570</b>	<b>819.170</b>	Summe E 9 bis E 14	
E 16	<b>Laufendes Ergebnis aus Verwaltungstätigkeit</b>		<b>57.757,29</b>	<b>27.795</b>	<b>-43.395</b>	<b>11.635</b>	<b>23.355</b>	<b>29.255</b>	E 8 J. E 15	
E 17	<b>+ Zinserträge und sonstige Finanzerträge</b>		<b>225,00</b>	<b>300</b>	<b>300</b>	<b>300</b>	<b>300</b>	<b>300</b>		47
	47200000	Zinsen aus Stundungen und Verrentungen	0,00	100	100	100	100	100		
	47210000	Zinsen aus Stundungen und Verrentungen (PK - Bereich)	225,00	100	100	100	100	100		
	47920000	Vollverzinsung aus Gewerbesteuer (§ 233a AO)	0,00	100	100	100	100	100		
E 18	<b>- Zinsaufwendungen und sonstige Finanzaufwendungen</b>		<b>2.878,28</b>	<b>2.650</b>	<b>2.400</b>	<b>2.100</b>	<b>1.800</b>	<b>1.500</b>		57
	57510000	Zinsaufwendungen und sonstige Finanzaufwendungen / an den inländischen Geldmarkt / an inländische Kreditinstitute	2.878,28	2.550	2.300	2.000	1.700	1.400		
	57910000	Sonstige Zinsen und sonstige Finanzaufwendungen / aus der Vollverzinsung der Gewerbesteuer (§ 233a AO)	0,00	100	100	100	100	100		
E 19	<b>Saldo der Zins- und sonstige Finanzerträge und -aufwendungen</b>		<b>-2.653,28</b>	<b>-2.350</b>	<b>-2.100</b>	<b>-1.800</b>	<b>-1.500</b>	<b>-1.200</b>	E 17 J. E 18	
E 20	<b>Ordentliches Ergebnis</b>		<b>55.104,01</b>	<b>25.445</b>	<b>-45.495</b>	<b>9.835</b>	<b>21.855</b>	<b>28.055</b>	E 16 + E 19	
E 21	<b>Außerordentliches Ergebnis</b>		<b>0,00</b>	<b>0</b>	<b>0</b>	<b>0</b>	<b>0</b>	<b>0</b>	499 J. 599	
E 22	<b>Saldo aus internen Leistungsbeziehungen</b>		<b>0,00</b>	<b>0</b>	<b>0</b>	<b>0</b>	<b>0</b>	<b>0</b>	481 J. 581	
E 23	<b>Jahresergebnis (Jahresüberschuss / Jahresfehlbetrag)</b>		<b>55.104,01</b>	<b>25.445</b>	<b>-45.495</b>	<b>9.835</b>	<b>21.855</b>	<b>28.055</b>	Summe E 20 bis E 22	





# Gesamtfinanzhaushalt







lfd. Nr.	Finanzhaushalt	Ergebnisse	Ansätze einschl. Nachträge	Ansätze	Planungsdaten	Planungsdaten	Planungsdaten	Rechenvorschriften	Kontonummer
		2022	2023	2024	2025	2026	2027		
in €									
F 1	+ Steuern und ähnliche Abgaben	369.569,09	432.400	435.500	457.650	474.500	488.700		60
F 2	+ Zuwendungen, allgemeine Umlagen und sonstige Transfereinzahlungen	206.112,25	285.750	257.150	272.000	276.250	280.550		61
F 3	+ Einzahlungen der sozialen Sicherung	0,00	0	0	0	0	0		62
F 4	+ Öffentlich-rechtliche Leistungsentgelte	4.184,99	3.300	3.800	3.800	3.800	3.800		63
F 5	+ Privatrechtliche Leistungsentgelte	115.908,51	46.900	49.000	43.000	43.000	43.000		641
F 6	+ Kostenerstattungen und Kostenumlagen	28.683,29	2.700	2.700	2.700	2.700	2.700		642
F 7	+ Sonstige laufende Einzahlungen	14.707,96	14.000	12.800	12.800	12.800	12.800	651+652+66 J. 669	651-652, 660-668
<b>F 8</b>	<b>Summe der laufenden Einzahlungen aus Verwaltungstätigkeit</b>	<b>739.166,09</b>	<b>785.050</b>	<b>760.950</b>	<b>791.950</b>	<b>813.050</b>	<b>831.550</b>	Summe F 1 bis F 7	
F 9	- Personal- und Versorgungsauszahlungen	33.933,26	36.860	38.730	38.730	38.730	38.730		70-71
F 10	- Auszahlungen für Sach- und Dienstleistungen	137.870,46	136.870	120.920	108.120	108.120	108.120		72
F 12	- Zuwendungen, Umlagen und sonstige Transferauszahlungen	439.149,87	494.950	538.730	578.500	594.300	608.050		74
F 13	- Auszahlungen der sozialen Sicherung	0,00	0	0	0	0	0		75
F 14	- Sonstige laufende Auszahlungen	22.230,89	43.820	59.920	9.920	9.920	9.920	76 J. 7695	7600-7694, 7696-7699
<b>F 15</b>	<b>Summe der laufenden Auszahlungen aus Verwaltungstätigkeit</b>	<b>633.184,48</b>	<b>712.500</b>	<b>758.300</b>	<b>735.270</b>	<b>751.070</b>	<b>764.820</b>	Summe F 9 bis F 14	
<b>F 16</b>	<b>Saldo der laufenden Ein- und Auszahlungen aus Verwaltungstätigkeit</b>	<b>105.981,61</b>	<b>72.550</b>	<b>2.650</b>	<b>56.680</b>	<b>61.980</b>	<b>66.730</b>	F 8 J. F 15	
F 17	+ Zinseinzahlungen und sonstige Finanzeinzahlungen	225,00	300	300	300	300	300		67
F 18	- Zinsauszahlungen und sonstige Finanzauszahlungen	2.878,28	2.650	2.400	2.100	1.800	1.500		77
<b>F 19</b>	<b>Saldo der Zins- und sonstigen Finanzein- und -auszahlungen</b>	<b>-2.653,28</b>	<b>-2.350</b>	<b>-2.100</b>	<b>-1.800</b>	<b>-1.500</b>	<b>-1.200</b>	F 17 J. F 18	
<b>F 20</b>	<b>Saldo der ordentlichen Ein- und Auszahlungen</b>	<b>103.328,33</b>	<b>70.200</b>	<b>550</b>	<b>54.880</b>	<b>60.480</b>	<b>65.530</b>	F 16 + F 19	
F 21	Saldo der außerordentlichen Ein- und Auszahlungen	0,00	0	0	0	0	0	669 J. 7695	
F 22	Saldo der Ein- und Auszahlungen aus internen Leistungsbeziehungen	0,00	0	0	0	0	0	698 J. 798	
<b>F 23</b>	<b>Saldo der ordentlichen und außerordentlichen Ein- und Auszahlungen</b>	<b>103.328,33</b>	<b>70.200</b>	<b>550</b>	<b>54.880</b>	<b>60.480</b>	<b>65.530</b>	Summe F 20 bis F 22	
F 24	+ Einzahlungen aus Investitionszuwendungen	0,00	500	0	0	0	0		681
F 25	+ Einzahlungen aus Beiträgen und ähnlichen Entgelten	0,00	0	0	0	0	0		682-683
F 26	+ Sonstige Investitionseinzahlungen	0,00	0	900.000	100.000	100.000	100.000		684-689
<b>F 27</b>	<b>Summe der Einzahlungen aus Investitionstätigkeit</b>	<b>0,00</b>	<b>500</b>	<b>900.000</b>	<b>100.000</b>	<b>100.000</b>	<b>100.000</b>	Summe F 24 bis F 26	
F 28	- Auszahlungen für immaterielle Vermögensgegenstände	15.534,82	13.900	72.600	0	0	0		781, 784
F 29	- Auszahlungen für Sachanlagen	29.236,85	888.800	260.000	0	0	0		785
F 30	- Auszahlungen für Finanzanlagen	0,00	0	0	0	0	0		786
F 31	- Sonstige Investitionsauszahlungen	0,00	0	0	0	0	0		787-789
<b>F 32</b>	<b>Summe der Auszahlungen aus Investitionstätigkeit</b>	<b>44.771,67</b>	<b>902.700</b>	<b>332.600</b>	<b>0</b>	<b>0</b>	<b>0</b>	Summe F 28 bis F 31	
<b>F 33</b>	<b>Saldo der Ein- und Auszahlungen aus Investitionstätigkeit</b>	<b>-44.771,67</b>	<b>-902.200</b>	<b>567.400</b>	<b>100.000</b>	<b>100.000</b>	<b>100.000</b>	F 27 J. F 32	
<b>F 34</b>	<b>Finanzmittelüberschuss/ -fehlbetrag</b>	<b>58.556,66</b>	<b>-832.000</b>	<b>567.950</b>	<b>154.880</b>	<b>160.480</b>	<b>165.530</b>	F 23 + F 33	
F 35	+ Aufnahme von Investitionskrediten	0,00	747.600	0	0	0	0		691-692
F 36	- Tilgung von Investitionskrediten	26.820,15	27.200	27.400	27.700	26.900	24.700		791-792
<b>F 37</b>	<b>Saldo der Ein- und Auszahlungen aus Investitionskrediten</b>	<b>-26.820,15</b>	<b>720.400</b>	<b>-27.400</b>	<b>-27.700</b>	<b>-26.900</b>	<b>-24.700</b>	F 35 J. F 36	
F 38	Veränderung der Forderungen gegenüber der Verbandsgemeinden im Rahmen der Einheitskasse	-31.736,51	111.600	-550	-127.180	-133.580	-140.830	(695+696) J. (795+796)	
F 39	Veränderung der Verbindlichkeiten gegenüber der Verbandsgemeinde im Rahmen der Einheitskasse	0,00	0	-540.000	0	0	0	(693+694) J. (793+794)	
<b>F 40</b>	<b>Saldo der Ein- und Auszahlungen aus Finanzierungstätigkeit</b>	<b>-58.556,66</b>	<b>832.000</b>	<b>-567.950</b>	<b>-154.880</b>	<b>-160.480</b>	<b>-165.530</b>	Summe F 37 bis F 39	
<b>F 41</b>	<b>Saldo der durchlaufenden Gelder</b>	<b>1.319,22</b>	<b>0</b>	<b>0</b>	<b>0</b>	<b>0</b>	<b>0</b>	699 J. 799	
<b>F 42</b>	<b>Verwendung Finanzmittelüberschuss / Deckung Finanzmittelfehlbetrag</b>	<b>-57.237,44</b>	<b>832.000</b>	<b>-567.950</b>	<b>-154.880</b>	<b>-160.480</b>	<b>-165.530</b>	F 40 + F 41	



**OG Weidenhahn**

lfd. Nr.	Finanzhaushalt	Ergebnisse	Ansätze einschl. Nachträge	Ansätze	Planungsdaten	Planungsdaten	Planungsdaten	Rechen- vorschriften	Konto- nummer
		2022	2023	2024	2025	2026	2027		
in €									
F 43	Veränderung der liquiden Mittel (einschließlich durchlaufender Gelder)	33.055,73	-111.600	550	127.180	133.580	140.830	F 41 J. F 38	
F 44	nachrichtlich: Ausgleich Finanzhaushalt	76.508,18	43.000	-26.850	27.180	33.580	40.830	F 23 J. F 36	
F 45	nachrichtlich: Mindest-Rückführung gemäß Tilgungsplan	0,00	0	0	0	0	0		



lfd. Nr.	Finanzhaushalt	Ergebnisse	Ansätze einschl. Nachträge	Ansätze	Planungsdaten	Planungsdaten	Planungsdaten	Rechen-schriften	Konto-nummer
		2022	2023	2024	2025	2026	2027		
in €									
F 1	<b>+ Steuern und ähnliche Abgaben</b>	369.569,09	432.400	435.500	457.650	474.500	488.700		60
	60110000 Grundsteuer A	3.755,86	4.300	4.300	4.300	4.300	4.300		
	60120000 Grundsteuer B	42.866,57	66.500	66.300	67.200	68.100	69.000		
	60130000 Gewerbesteuer	21.143,12	50.000	40.000	42.350	44.300	45.600		
	60210000 Gemeindeanteil an der Einkommensteuer	252.649,92	265.000	269.000	285.000	298.000	309.000		
	60220000 Gemeindeanteil an der Umsatzsteuer	18.753,82	17.000	24.000	25.000	25.000	26.000		
	60330000 Hundesteuer	3.655,82	3.600	3.800	3.800	3.800	3.800		
	60521000 Familienleistungsausgleich	26.743,98	26.000	28.100	30.000	31.000	31.000		
F 2	<b>+ Zuwendungen, allgemeine Umlagen und sonstige Transfereinzahlungen</b>	206.112,25	285.750	257.150	272.000	276.250	280.550		61
	61111000 Schlüsselzuweisung A	192.371,00	253.450	213.150	236.450	240.700	245.000		
	61112000 Schlüsselzuweisung B1	0,00	16.000	27.450	27.450	27.450	27.450		
	61441000 Zuweisungen und Zuschüsse für laufende Zwecke / vom öffentlichen Bereich / von der EU / vom Bund	132,25	100	100	100	100	100		
	61442000 Zuweisungen und Zuschüsse für laufende Zwecke / vom öffentlichen Bereich / von der EU / vom Land	13.609,00	16.200	16.450	8.000	8.000	8.000		
F 3	<b>+ Einzahlungen der sozialen Sicherung</b>	0,00	0	0	0	0	0		62
F 4	<b>+ Öffentlich-rechtliche Leistungsentgelte</b>	4.184,99	3.300	3.800	3.800	3.800	3.800		63
	63190000 Verwaltungsgebühren einschließlich Erstattung von Auslagen / Sonstige	60,00	100	100	100	100	100		
	63210000 Entgelte für die Benutzung von öffentlichen Einrichtungen und für wirtschaftliche Dienstleistungen	1.095,00	500	1.000	1.000	1.000	1.000		
	63220000 Entgelte	3.029,99	2.500	2.500	2.500	2.500	2.500		
	63221000 Entgelte / für die Abwasserbeseitigung und die Abwasserabgabe	0,00	200	200	200	200	200		
F 5	<b>+ Privatrechtliche Leistungsentgelte</b>	115.908,51	46.900	49.000	43.000	43.000	43.000		641
	64110000 Einzahlungen aus Verkäufen von Vorräten	85.858,78	15.300	18.000	12.000	12.000	12.000		
	64120000 Mieten und Pachten	27.668,50	28.100	28.100	28.100	28.100	28.100		
	64190000 Privatrechtliche Leistungsentgelte / Sonstige	2.381,23	3.500	2.900	2.900	2.900	2.900		
F 6	<b>+ Kostenerstattungen und Kostenumlagen</b>	28.683,29	2.700	2.700	2.700	2.700	2.700		642
	64242000 Kostenerstattungen, Kostenumlagen / vom öffentlichen Bereich / von der EU / vom Land	25.482,29	200	200	200	200	200		
	64243000 Kostenerstattungen, Kostenumlagen / vom öffentlichen Bereich / von der EU / von Gemeinden und Gemeindeverbänden	2.611,65	2.500	2.500	2.500	2.500	2.500		
	64290000 Kostenerstattungen, Kostenumlagen / von Sonstigen	589,35	0	0	0	0	0		
F 7	<b>+ Sonstige laufende Einzahlungen</b>	14.707,96	14.000	12.800	12.800	12.800	12.800	651+652+66./669	651-652, 660-668
	66250000 Konzessionsabgaben	14.707,96	14.000	12.800	12.800	12.800	12.800		
F 8	<b>Summe der laufenden Einzahlungen aus Verwaltungstätigkeit</b>	<b>739.166,09</b>	<b>785.050</b>	<b>760.950</b>	<b>791.950</b>	<b>813.050</b>	<b>831.550</b>	Summe F 1 bis F 7	
F 9	<b>- Personal- und Versorgungsauszahlungen</b>	33.933,26	36.860	38.730	38.730	38.730	38.730		70-71
	70110000 Bürgermeister	9.816,00	10.200	10.700	10.700	10.700	10.700		
	70120000 Beigeordnete	1.664,19	500	1.000	1.000	1.000	1.000		
	70221000 Vergütungen	14.579,11	16.700	17.300	17.300	17.300	17.300		
	70222000 Leistungszulagen	204,49	320	340	340	340	340		
	70320000 Beiträge zu Versorgungskassen / Arbeitnehmer	774,26	1.350	1.350	1.350	1.350	1.350		
	70420000 Beiträge zur gesetzlichen Sozialversicherung / Arbeitnehmer	4.180,67	4.950	4.950	4.950	4.950	4.950		
	70490000 Beiträge zur gesetzlichen Sozialversicherung / Sonstige	172,60	100	150	150	150	150		
	70900000 Pauschalierte Lohnsteuer (auch Zahlungen über Knappschaft)	297,94	340	340	340	340	340		
	71130000 Versorgungsauszahlungen / ehrenamtlich Tätige	2.244,00	2.400	2.600	2.600	2.600	2.600		
F 10	<b>- Auszahlungen für Sach- und Dienstleistungen</b>	137.870,46	136.870	120.920	108.120	108.120	108.120		72
	72200000 Auszahlungen für Energie / Wasser / Abwasser / Abfall	29.410,66	75.050	58.850	58.850	58.850	58.850		
	72310000 Unterhaltung der Grundstücke, Außenanlagen, Gebäude und Gebäudeeinrichtungen	77.666,98	21.920	33.420	24.420	24.420	24.420		
	72338000 Straßen, Wege, Plätze und Verkehrslenkungsanlagen	0,00	200	200	200	200	200		
	72380000 Geringwertige Geräte, Ausstattungs-, Ausrüstungs- und sonstige Gebrauchsgegenstände	49,80	500	500	500	500	500		



lfd. Nr.	Finanzhaushalt	Ergebnisse	Ansätze einschl. Nachträge	Ansätze	Planungsdaten	Planungsdaten	Planungsdaten	Rechen- vorschriften	Konto- nummer
		2022	2023	2024	2025	2026	2027		
		in €							
	72490000 Weitere Verwaltungs- und Betriebsauszahlungen / sonstige Auszahlungen für Sachleistungen	1.487,14	1.500	2.000	2.000	2.000	2.000		
	72543000 Kostenerstattungen / an den öffentlichen Bereich / an die EU / an die Gemeinden und Gemeindeverbände	3.358,29	3.600	3.400	3.400	3.400	3.400		
	72544000 Kostenerstattungen / an den öffentlichen Bereich / an die EU / an Zweckverbände	9.763,87	5.900	6.000	6.000	6.000	6.000		
	72910000 Sonstige Auszahlungen für Sachleistungen	16.133,72	28.200	16.550	12.750	12.750	12.750		
F 12	– Zuwendungen, Umlagen und sonstige Transferauszahlungen	439.149,87	494.950	538.730	578.500	594.300	608.050		74
	74144000 Zuweisungen und Zuschüsse für laufende Zwecke / an den öffentlichen Bereich / an die EU / an Zweckverbände	39.237,99	48.000	66.000	66.000	66.000	66.000		
	74310000 Gewerbesteuerumlage	-1.377,12	5.000	3.600	3.700	3.900	4.000		
	74421000 Allgemeine Umlagen an Gemeindeverbände / Landkreise	218.389,00	239.850	260.230	282.300	291.000	298.600		
	74423000 Allgemeine Umlagen an Gemeindeverbände / Verbandsgemeinden	182.900,00	202.100	208.900	226.500	233.400	239.450		
F 13	– Auszahlungen der sozialen Sicherung	0,00	0	0	0	0	0		75
F 14	– Sonstige laufende Auszahlungen	22.230,89	43.820	59.920	9.920	9.920	9.920	76 J. 7695	7600-7694, 7696-7699
	76130000 Auszahlungen für übernommene Reisekosten für Dienstreisen und Dienstgänge	154,70	500	500	500	500	500		
	76210000 Mieten, Pachten und Erbbauzinsen	32,80	0	0	0	0	0		
	76250000 Sachverständigen-, Gerichts- und ähnliche Auszahlungen	15.383,53	35.100	50.100	100	100	100		
	76310000 Büromaterial	114,72	400	400	400	400	400		
	76320000 Fachliteratur, Zeitschriften	0,00	200	200	200	200	200		
	76340000 Telefon, Datenübertragungskosten	623,87	650	650	650	650	650		
	76410000 Versicherungsbeiträge	2.518,51	2.870	3.270	3.270	3.270	3.270		
	76420000 Beiträge zu Wirtschaftsverbänden, Berufsvertretungen und Vereinen	2.630,78	2.800	3.500	3.500	3.500	3.500		
	76490000 Auszahlungen für Beiträge, Versicherungen und Sonstiges / Sonstige	163,47	300	300	300	300	300		
	76930000 Repräsentationen	608,51	1.000	1.000	1.000	1.000	1.000		
F 15	<b>Summe der laufenden Auszahlungen aus Verwaltungstätigkeit</b>	<b>633.184,48</b>	<b>712.500</b>	<b>758.300</b>	<b>735.270</b>	<b>751.070</b>	<b>764.820</b>	Summe F9 bis F 14	
F 16	<b>Saldo der laufenden Ein- und Auszahlungen aus Verwaltungstätigkeit</b>	<b>105.981,61</b>	<b>72.550</b>	<b>2.650</b>	<b>56.680</b>	<b>61.980</b>	<b>66.730</b>	F 8 J. F 15	
F 17	+ Zinseinzahlungen und sonstige Finanzeinzahlungen	225,00	300	300	300	300	300		67
	67200000 Zinsen aus Stundungen und Verrentungen	225,00	200	200	200	200	200		
	67920000 Vollverzinsung aus Gewerbesteuer (§ 233a AO)	0,00	100	100	100	100	100		
F 18	– Zinsauszahlungen und sonstige Finanzauszahlungen	2.878,28	2.650	2.400	2.100	1.800	1.500		77
	77510000 Zinsauszahlungen und sonstige Finanzauszahlungen / an den inländischen Geldmarkt / an inländische Kreditinstitute	2.878,28	2.550	2.300	2.000	1.700	1.400		
	77910000 Sonstige Zinsauszahlungen und sonstige Finanzauszahlungen / aus der Vollverzinsung der Gewerbesteuer (§ 233a AO)	0,00	100	100	100	100	100		
F 19	<b>Saldo der Zins- und sonstigen Finanzein- und -auszahlungen</b>	<b>-2.653,28</b>	<b>-2.350</b>	<b>-2.100</b>	<b>-1.800</b>	<b>-1.500</b>	<b>-1.200</b>	F 17 J. F 18	
F 20	<b>Saldo der ordentlichen Ein- und Auszahlungen</b>	<b>103.328,33</b>	<b>70.200</b>	<b>550</b>	<b>54.880</b>	<b>60.480</b>	<b>65.530</b>	F 16 + F 19	
F 21	<b>Saldo der außerordentlichen Ein- und Auszahlungen</b>	<b>0,00</b>	<b>0</b>	<b>0</b>	<b>0</b>	<b>0</b>	<b>0</b>	669 J. 7695	
F 22	<b>Saldo der Ein- und Auszahlungen aus internen Leistungsbeziehungen</b>	<b>0,00</b>	<b>0</b>	<b>0</b>	<b>0</b>	<b>0</b>	<b>0</b>	698 J. 798	
F 23	<b>Saldo der ordentlichen und außerordentlichen Ein- und Auszahlungen</b>	<b>103.328,33</b>	<b>70.200</b>	<b>550</b>	<b>54.880</b>	<b>60.480</b>	<b>65.530</b>	Summe F 20 bis F 22	
F 24	+ Einzahlungen aus Investitionszuwendungen	0,00	500	0	0	0	0		681



OG Weidenhahn

lfd. Nr.	Finanzhaushalt	Ergebnisse	Ansätze einschl. Nachträge	Ansätze	Planungsdaten	Planungsdaten	Planungsdaten	Rechen- vorschriften	Konto- nummer	
		2022	2023	2024	2025	2026	2027			
		in €								
	68160000 Anzahlungen auf Investitionszuwendungen	0,00	500	0	0	0	0			
F 25	+ Einzahlungen aus Beiträgen und ähnlichen Entgelten	0,00	0	0	0	0	0		682-683	
F 26	+ Sonstige Investitionseinzahlungen	0,00	0	900.000	100.000	100.000	100.000		684-689	
	68800000 Einzahlungen aus der Veräußerung von Waren	0,00	0	900.000	100.000	100.000	100.000			
F 27	<b>Summe der Einzahlungen aus Investitionstätigkeit</b>	<b>0,00</b>	<b>500</b>	<b>900.000</b>	<b>100.000</b>	<b>100.000</b>	<b>100.000</b>	Summe F 24 bis F 26		
F 28	- Auszahlungen für immaterielle Vermögensgegenstände	15.534,82	13.900	72.600	0	0	0		781, 784	
	78420000 Auszahlungen für Investitionszuschüsse Nutzungsberechtigter	15.534,82	13.900	72.600	0	0	0			
F 29	- Auszahlungen für Sachanlagen	29.236,85	888.800	260.000	0	0	0		785	
	78510000 Auszahlungen für unbebaute Grundstücke und grundstücksgleiche Rechte	0,00	38.000	0	0	0	0			
	78520000 Auszahlungen für bebaute Grundstücke und grundstücksgleiche Rechte	3.696,09	0	0	0	0	0			
	78570000 Auszahlungen für Betriebs- und Geschäftsausstattung, Pflanzen und Tiere und geringwertige Vermögensgegenstände	0,00	800	0	0	0	0			
	78590000 Auszahlungen für Anlagen im Bau und für geleistete Anzahlungen	25.540,76	850.000	260.000	0	0	0			
F 30	- Auszahlungen für Finanzanlagen	0,00	0	0	0	0	0		786	
F 31	- Sonstige Investitionsauszahlungen	0,00	0	0	0	0	0		787-789	
F 32	<b>Summe der Auszahlungen aus Investitionstätigkeit</b>	<b>44.771,67</b>	<b>902.700</b>	<b>332.600</b>	<b>0</b>	<b>0</b>	<b>0</b>	Summe F 28 bis F 31		
F 33	<b>Saldo der Ein- und Auszahlungen aus Investitionstätigkeit</b>	<b>-44.771,67</b>	<b>-902.200</b>	<b>567.400</b>	<b>100.000</b>	<b>100.000</b>	<b>100.000</b>	F 27 .J. F 32		
F 34	<b>Finanzmittelüberschuss/ -fehlbetrag</b>	<b>58.556,66</b>	<b>-832.000</b>	<b>567.950</b>	<b>154.880</b>	<b>160.480</b>	<b>165.530</b>	F 23 + F 33		
F 35	+ Aufnahme von Investitionskrediten	0,00	747.600	0	0	0	0		691-692	
	69250000 Aufnahme von Krediten für Investitionen / vom inländischen Geldmarkt	0,00	747.600	0	0	0	0			
F 36	- Tilgung von Investitionskrediten	26.820,15	27.200	27.400	27.700	26.900	24.700		791-792	
	79250000 Tilgung von Krediten für Investitionen / vom inländischen Geldmarkt	26.820,15	27.200	27.400	27.700	26.900	24.700			
F 37	<b>Saldo der Ein- und Auszahlungen aus Investitionskrediten</b>	<b>-26.820,15</b>	<b>720.400</b>	<b>-27.400</b>	<b>-27.700</b>	<b>-26.900</b>	<b>-24.700</b>	F 35 .J. F 36		
F 38	<b>Veränderung der Forderungen gegenüber der Verbandsgemeinden im Rahmen der Einheitskasse</b>	<b>-31.736,51</b>	<b>111.600</b>	<b>-550</b>	<b>-127.180</b>	<b>-133.580</b>	<b>-140.830</b>	(695+696) .J. (795+796)		
F 39	<b>Veränderung der Verbindlichkeiten gegenüber der Verbandsgemeinde im Rahmen der Einheitskasse</b>	<b>0,00</b>	<b>0</b>	<b>-540.000</b>	<b>0</b>	<b>0</b>	<b>0</b>	(693+694) .J. (793+794)		
F 40	<b>Saldo der Ein- und Auszahlungen aus Finanzierungstätigkeit</b>	<b>-58.556,66</b>	<b>832.000</b>	<b>-567.950</b>	<b>-154.880</b>	<b>-160.480</b>	<b>-165.530</b>	Summe F 37 bis F 39		
F 41	<b>Saldo der durchlaufenden Gelder</b>	<b>1.319,22</b>	<b>0</b>	<b>0</b>	<b>0</b>	<b>0</b>	<b>0</b>	699 .J. 799		
F 42	<b>Verwendung Finanzmittelüberschuss / Deckung Finanzmittelfehlbetrag</b>	<b>-57.237,44</b>	<b>832.000</b>	<b>-567.950</b>	<b>-154.880</b>	<b>-160.480</b>	<b>-165.530</b>	F 40 + F 41		
F 43	<b>Veränderung der liquiden Mittel (einschließlich durchlaufender Gelder)</b>	<b>33.055,73</b>	<b>-111.600</b>	<b>550</b>	<b>127.180</b>	<b>133.580</b>	<b>140.830</b>	F 41 .J. F 38		
F 44	<b>nachrichtlich: Ausgleich Finanzhaushalt</b>	<b>76.508,18</b>	<b>43.000</b>	<b>-26.850</b>	<b>27.180</b>	<b>33.580</b>	<b>40.830</b>	F 23 .J. F 36		
F 45	<b>nachrichtlich: Mindest-Rückführung gemäß Tilgungsplan</b>	<b>0,00</b>	<b>0</b>	<b>0</b>	<b>0</b>	<b>0</b>	<b>0</b>			





# Teilergebnishaushalt

# Teilfinanzhaushalt







Teilhaushalt 01 Zentrale Verwaltung

Teilhaushalt (01 Zentrale Verwaltung) verantwortlich Frau/Herr								Erläuterung	
lfd. Nr.	Teilfgebnishaushalt	Ergebnisse	Ansätze einschl. Nachträge	Ansätze	Planungsdaten	Planungsdaten	Planungsdaten	Rechen- vorschriften	Konto- nummer
		2022	2023	2024	2025	2026	2027		
in €									
E 1	+ Steuern und ähnliche Abgaben	0,00	0	0	0	0	0		40
E 2	+ Zuwendungen, allgemeine Umlagen und sonstige Transfererträge	129,22	130	130	130	130	130		41
E 3	+ Erträge der sozialen Sicherung	0,00	0	0	0	0	0		42
E 4	+ Öffentlich-rechtliche Leistungsentgelte	0,00	0	0	0	0	0		43
E 5	+ Privatrechtliche Leistungsentgelte	6.163,09	8.500	8.500	8.500	8.500	8.500		441, 443, 444, 445
E 6	+ Kostenerstattungen und Kostenumlagen	0,00	200	200	200	200	200		442
E 7	+ Sonstige laufende Erträge	635,00	0	0	0	0	0		451-452, 46
<b>E 8</b>	<b>Summe der laufenden Erträge aus Verwaltungstätigkeit</b>	<b>6.927,31</b>	<b>8.830</b>	<b>8.830</b>	<b>8.830</b>	<b>8.830</b>	<b>8.830</b>	Summe E 1 bis E 7	
E 9	- Personal- und Versorgungsaufwendungen	17.822,67	18.270	19.720	19.720	19.720	19.720		50-51
E 10	- Aufwendungen für Sach- und Dienstleistungen	6.715,53	13.600	21.600	12.600	12.600	12.600		52
E 11	- Abschreibungen	575,94	685	725	655	655	655		53
E 12	- Zuwendungen, Umlagen und sonstige Transferaufwendungen	850,00	0	0	0	0	0		54
E 13	- Aufwendungen der sozialen Sicherung	0,00	0	0	0	0	0		55
E 14	- Sonstige laufende Aufwendungen	4.995,30	6.820	7.420	7.420	7.420	7.420		56
<b>E 15</b>	<b>Summe der laufenden Aufwendungen aus Verwaltungstätigkeit</b>	<b>30.959,44</b>	<b>39.375</b>	<b>49.465</b>	<b>40.395</b>	<b>40.395</b>	<b>40.395</b>	Summe E 9 bis E 14	
<b>E 16</b>	<b>Laufendes Ergebnis aus Verwaltungstätigkeit</b>	<b>-24.032,13</b>	<b>-30.545</b>	<b>-40.635</b>	<b>-31.565</b>	<b>-31.565</b>	<b>-31.565</b>	E 8 .J. E 15	
E 17	+ Zinserträge und sonstige Finanzerträge	0,00	0	0	0	0	0		47
E 18	- Zinsaufwendungen und sonstige Finanzaufwendungen	0,00	0	0	0	0	0	E 17 .J. E 18	57
<b>E 19</b>	<b>Saldo der Zins- und sonstigen Finanzerträge und -aufwendungen</b>	<b>0,00</b>	<b>0</b>	<b>0</b>	<b>0</b>	<b>0</b>	<b>0</b>		
<b>E 20</b>	<b>Ordentliches Ergebnis</b>	<b>-24.032,13</b>	<b>-30.545</b>	<b>-40.635</b>	<b>-31.565</b>	<b>-31.565</b>	<b>-31.565</b>	E 16 + E 19	
<b>E 21</b>	<b>Außerordentliches Ergebnis</b>	<b>0,00</b>	<b>0</b>	<b>0</b>	<b>0</b>	<b>0</b>	<b>0</b>	499 .J. 599	
<b>E 22</b>	<b>Saldo aus internen Leistungsbeziehungen</b>	<b>0,00</b>	<b>0</b>	<b>0</b>	<b>0</b>	<b>0</b>	<b>0</b>	481 .J. 581	
<b>E 23</b>	<b>Jahresergebnis (Jahresüberschuss /Jahresfehlbetrag)</b>	<b>-24.032,13</b>	<b>-30.545</b>	<b>-40.635</b>	<b>-31.565</b>	<b>-31.565</b>	<b>-31.565</b>	Summe E 20 bis E 22	



Teilhaushalt 01 Zentrale Verwaltung

Teilhaushalt (01 Zentrale Verwaltung) verantwortlich Frau/Herr								Erläuterung	
lfd. Nr.	Teilfinanzhaushalt	Ergebnisse	Ansätze einschl. Nachträge	Ansätze	Planungsdaten	Planungsdaten	Planungsdaten	Rechen- vorschriften	Konto- nummer
		2022	2023	2024	2025	2026	2027		
in €									
F 23	<b>Saldo der ordentlichen und außerordentlichen Ein- und Auszahlungen</b>	<b>-16.859,47</b>	<b>-26.240</b>	<b>-36.090</b>	<b>-27.090</b>	<b>-27.090</b>	<b>-27.090</b>	Summe F 20 bis F 22	
F 24	+ Einzahlungen aus Investitionszuwendungen	0,00	0	0	0	0	0		681
F 25	+ Einzahlungen aus Beiträgen und ähnlichen Entgelten	0,00	0	0	0	0	0		682-683
F 26	+ Sonstige Investitionseinzahlungen	0,00	0	900.000	100.000	100.000	100.000		684-689
F 27	<b>Summe der Einzahlungen aus Investitionstätigkeit</b>	<b>0,00</b>	<b>0</b>	<b>900.000</b>	<b>100.000</b>	<b>100.000</b>	<b>100.000</b>	Summe F 24 bis F 26	
F 28	- Auszahlungen für immaterielle Vermögensgegenstände	0,00	0	0	0	0	0		781, 784
F 29	- Auszahlungen für Sachanlagen	3.696,09	38.000	0	0	0	0		785
F 30	- Auszahlungen für Finanzanlagen	0,00	0	0	0	0	0		786
F 31	- Sonstige Investitionsauszahlungen	0,00	0	0	0	0	0		787-789
F 32	<b>Summe der Auszahlungen aus Investitionstätigkeit</b>	<b>3.696,09</b>	<b>38.000</b>	<b>0</b>	<b>0</b>	<b>0</b>	<b>0</b>	Summe F 28 bis F 31	
F 33	<b>Saldo der Ein- und Auszahlungen aus Investitionstätigkeit</b>	<b>-3.696,09</b>	<b>-38.000</b>	<b>900.000</b>	<b>100.000</b>	<b>100.000</b>	<b>100.000</b>	F 27 ./. F 32	
F 34	<b>Finanzmittelüberschuss/ Finanzmittelfehlbetrag</b>	<b>-20.555,56</b>	<b>-64.240</b>	<b>863.910</b>	<b>72.910</b>	<b>72.910</b>	<b>72.910</b>	F 23 + F 33	
F 35	+ Aufnahme von Investitionskrediten	0,00	0	0	0	0	0		691-692
F 36	- Tilgung von Investitionskrediten	0,00	0	0	0	0	0		791-792
F 37	<b>Saldo der Ein- und Auszahlungen aus Investitionskrediten</b>	<b>0,00</b>	<b>0</b>	<b>0</b>	<b>0</b>	<b>0</b>	<b>0</b>	F 35 ./. F 36	
F 38	<b>Veränderung der liquiden Mittel (ohne durchlaufende Gelder)</b>	<b>0,00</b>	<b>0</b>	<b>0</b>	<b>0</b>	<b>0</b>	<b>0</b>	(695+696) ./. (795+796)	
F 39	<b>Saldo der Ein- und Auszahlungen aus Krediten zur Liquiditätssicherung</b>	<b>0,00</b>	<b>0</b>	<b>0</b>	<b>0</b>	<b>0</b>	<b>0</b>	(693+694) ./. (795+794)	
F 40	<b>Saldo der Ein- und Auszahlungen aus Finanzierungstätigkeit</b>	<b>0,00</b>	<b>0</b>	<b>0</b>	<b>0</b>	<b>0</b>	<b>0</b>	Summe F 37 bis F 39	



Teilhaushalt 02 Einrichtungen für Kinder und Jugend, Sportstätten

Teilhaushalt (02 Einrichtungen für Kinder und Jugend, Sportstätten ) verantwortlich Frau/Herr								Erläuterung	
lfd. Nr.	Teilfgebnishaushalt	Ergebnisse	Ansätze einschl. Nachträge 2023	Ansätze 2024	Planungsdaten 2025	Planungsdaten 2026	Planungsdaten 2027	Rechen- vorschriften	Konto- nummer
		in €							
E 1	+ Steuern und ähnliche Abgaben	0,00	0	0	0	0	0		40
E 2	+ Zuwendungen, allgemeine Umlagen und sonstige Transfererträge	799,64	800	500	500	500	500		41
E 3	+ Erträge der sozialen Sicherung	0,00	0	0	0	0	0		42
E 4	+ Öffentlich-rechtliche Leistungsentgelte	0,00	0	0	0	0	0		43
E 5	+ Privatrechtliche Leistungsentgelte	0,00	0	0	0	0	0		441, 443, 444, 445
E 6	+ Kostenerstattungen und Kostenumlagen	0,00	0	0	0	0	0		442
E 7	+ Sonstige laufende Erträge	0,00	0	0	0	0	0		451-452, 46
<b>E 8</b>	<b>Summe der laufenden Erträge aus Verwaltungstätigkeit</b>	<b>799,64</b>	<b>800</b>	<b>500</b>	<b>500</b>	<b>500</b>	<b>500</b>	Summe E 1 bis E 7	
E 9	- Personal- und Versorgungsaufwendungen	0,00	0	0	0	0	0		50-51
E 10	- Aufwendungen für Sach- und Dienstleistungen	4.041,97	9.500	8.000	8.000	8.000	8.000		52
E 11	- Abschreibungen	5.368,17	5.010	5.160	4.860	4.860	4.860		53
E 12	- Zuwendungen, Umlagen und sonstige Transferaufwendungen	39.237,99	48.000	66.000	66.000	66.000	66.000		54
E 13	- Aufwendungen der sozialen Sicherung	0,00	0	0	0	0	0		55
E 14	- Sonstige laufende Aufwendungen	0,00	0	0	0	0	0		56
<b>E 15</b>	<b>Summe der laufenden Aufwendungen aus Verwaltungstätigkeit</b>	<b>48.648,13</b>	<b>62.510</b>	<b>79.160</b>	<b>78.860</b>	<b>78.860</b>	<b>78.860</b>	Summe E 9 bis E 14	
<b>E 16</b>	<b>Laufendes Ergebnis aus Verwaltungstätigkeit</b>	<b>-47.848,49</b>	<b>-61.710</b>	<b>-78.660</b>	<b>-78.360</b>	<b>-78.360</b>	<b>-78.360</b>	E 8 .J. E 15	
E 17	+ Zinserträge und sonstige Finanzerträge	0,00	0	0	0	0	0		47
E 18	- Zinsaufwendungen und sonstige Finanzaufwendungen	0,00	0	0	0	0	0	E 17 .J. E 18	57
<b>E 19</b>	<b>Saldo der Zins- und sonstigen Finanzerträge und -aufwendungen</b>	<b>0,00</b>	<b>0</b>	<b>0</b>	<b>0</b>	<b>0</b>	<b>0</b>		
<b>E 20</b>	<b>Ordentliches Ergebnis</b>	<b>-47.848,49</b>	<b>-61.710</b>	<b>-78.660</b>	<b>-78.360</b>	<b>-78.360</b>	<b>-78.360</b>	E 16 + E 19	
<b>E 21</b>	<b>Außerordentliches Ergebnis</b>	<b>0,00</b>	<b>0</b>	<b>0</b>	<b>0</b>	<b>0</b>	<b>0</b>	499 .J. 599	
<b>E 22</b>	<b>Saldo aus internen Leistungsbeziehungen</b>	<b>0,00</b>	<b>0</b>	<b>0</b>	<b>0</b>	<b>0</b>	<b>0</b>	481 .J. 581	
<b>E 23</b>	<b>Jahresergebnis (Jahresüberschuss /Jahresfehlbetrag)</b>	<b>-47.848,49</b>	<b>-61.710</b>	<b>-78.660</b>	<b>-78.360</b>	<b>-78.360</b>	<b>-78.360</b>	Summe E 20 bis E 22	



Teilhaushalt 02 Einrichtungen für Kinder und Jugend, Sportstätten

Teilhaushalt (02 Einrichtungen für Kinder und Jugend, Sportstätten) verantwortlich Frau/Herr								Erläuterung	
lfd. Nr.	Teilfinanzhaushalt	Ergebnisse	Ansätze einschl. Nachträge	Ansätze	Planungsdaten	Planungsdaten	Planungsdaten	Rechen- vorschriften	Konto- nummer
		2022	2023	2024	2025	2026	2027		
in €									
F 23	<b>Saldo der ordentlichen und außerordentlichen Ein- und Auszahlungen</b>	<b>-41.927,57</b>	<b>-57.500</b>	<b>-74.000</b>	<b>-74.000</b>	<b>-74.000</b>	<b>-74.000</b>	Summe F 20 bis F 22	
F 24	+ Einzahlungen aus Investitionszuwendungen	0,00	500	0	0	0	0		681
F 25	+ Einzahlungen aus Beiträgen und ähnlichen Entgelten	0,00	0	0	0	0	0		682-683
F 26	+ Sonstige Investitionseinzahlungen	0,00	0	0	0	0	0		684-689
F 27	<b>Summe der Einzahlungen aus Investitionstätigkeit</b>	<b>0,00</b>	<b>500</b>	<b>0</b>	<b>0</b>	<b>0</b>	<b>0</b>	Summe F 24 bis F 26	
F 28	- Auszahlungen für immaterielle Vermögensgegenstände	15.534,82	12.000	26.700	0	0	0		781, 784
F 29	- Auszahlungen für Sachanlagen	0,00	800	0	0	0	0		785
F 30	- Auszahlungen für Finanzanlagen	0,00	0	0	0	0	0		786
F 31	- Sonstige Investitionsauszahlungen	0,00	0	0	0	0	0		787-789
F 32	<b>Summe der Auszahlungen aus Investitionstätigkeit</b>	<b>15.534,82</b>	<b>12.800</b>	<b>26.700</b>	<b>0</b>	<b>0</b>	<b>0</b>	Summe F 28 bis F 31	
F 33	<b>Saldo der Ein- und Auszahlungen aus Investitionstätigkeit</b>	<b>-15.534,82</b>	<b>-12.300</b>	<b>-26.700</b>	<b>0</b>	<b>0</b>	<b>0</b>	F 27 ./. F 32	
F 34	<b>Finanzmittelüberschuss/ Finanzmittelfehlbetrag</b>	<b>-57.462,39</b>	<b>-69.800</b>	<b>-100.700</b>	<b>-74.000</b>	<b>-74.000</b>	<b>-74.000</b>	F 23 + F 33	
F 35	+ Aufnahme von Investitionskrediten	0,00	0	0	0	0	0		691-692
F 36	- Tilgung von Investitionskrediten	0,00	0	0	0	0	0		791-792
F 37	<b>Saldo der Ein- und Auszahlungen aus Investitionskrediten</b>	<b>0,00</b>	<b>0</b>	<b>0</b>	<b>0</b>	<b>0</b>	<b>0</b>	F 35 ./. F 36	
F 38	<b>Veränderung der liquiden Mittel (ohne durchlaufende Gelder)</b>	<b>0,00</b>	<b>0</b>	<b>0</b>	<b>0</b>	<b>0</b>	<b>0</b>	(695+696) ./. (795+796)	
F 39	<b>Saldo der Ein- und Auszahlungen aus Krediten zur Liquiditätssicherung</b>	<b>0,00</b>	<b>0</b>	<b>0</b>	<b>0</b>	<b>0</b>	<b>0</b>	(693+694) ./. (795+794)	
F 40	<b>Saldo der Ein- und Auszahlungen aus Finanzierungstätigkeit</b>	<b>0,00</b>	<b>0</b>	<b>0</b>	<b>0</b>	<b>0</b>	<b>0</b>	Summe F 37 bis F 39	



Teilhaushalt 03 Kommunale Einrichtungen

Teilhaushalt (03 Kommunale Einrichtungen ) verantwortlich Frau/Herr								Erläuterung	
lfd. Nr.	Teilfgebnishaushalt	Ergebnisse	Ansätze einschl. Nachträge	Ansätze	Planungsdaten	Planungsdaten	Planungsdaten	Rechen- vorschriften	Konto- nummer
		2022	2023	2024	2025	2026	2027		
in €									
E 1	+ Steuern und ähnliche Abgaben	0,00	0	0	0	0	0		40
E 2	+ Zuwendungen, allgemeine Umlagen und sonstige Transfererträge	19.842,90	22.045	14.245	14.245	14.245	14.245		41
E 3	+ Erträge der sozialen Sicherung	0,00	0	0	0	0	0		42
E 4	+ Öffentlich-rechtliche Leistungsentgelte	15.598,08	14.500	15.000	14.900	13.900	13.900		43
E 5	+ Privatrechtliche Leistungsentgelte	108.520,16	35.700	37.800	31.800	31.800	31.800		441, 443, 444, 445
E 6	+ Kostenerstattungen und Kostenumlagen	28.683,29	2.500	2.500	2.500	2.500	2.500		442
E 7	+ Sonstige laufende Erträge	-8.832,00	14.000	12.800	12.800	12.800	12.800		451-452, 46
<b>E 8</b>	<b>Summe der laufenden Erträge aus Verwaltungstätigkeit</b>	<b>163.812,43</b>	<b>88.745</b>	<b>82.345</b>	<b>76.245</b>	<b>75.245</b>	<b>75.245</b>	Summe E 1 bis E 7	
E 9	- Personal- und Versorgungsaufwendungen	20.034,10	22.340	22.960	22.960	22.960	22.960		50-51
E 10	- Aufwendungen für Sach- und Dienstleistungen	131.376,51	113.770	91.320	87.520	87.520	87.520		52
E 11	- Abschreibungen	53.864,32	53.150	54.150	53.420	46.000	44.850		53
E 12	- Zuwendungen, Umlagen und sonstige Transferaufwendungen	1.473,77	1.200	1.300	1.300	1.300	1.300		54
E 13	- Aufwendungen der sozialen Sicherung	0,00	0	0	0	0	0		55
E 14	- Sonstige laufende Aufwendungen	-10.969,92	37.035	52.535	2.535	2.535	2.535		56
<b>E 15</b>	<b>Summe der laufenden Aufwendungen aus Verwaltungstätigkeit</b>	<b>195.778,78</b>	<b>227.495</b>	<b>222.265</b>	<b>167.735</b>	<b>160.315</b>	<b>159.165</b>	Summe E 9 bis E 14	
<b>E 16</b>	<b>Laufendes Ergebnis aus Verwaltungstätigkeit</b>	<b>-31.966,35</b>	<b>-138.750</b>	<b>-139.920</b>	<b>-91.490</b>	<b>-85.070</b>	<b>-83.920</b>	E 8 .J. E 15	
E 17	+ Zinserträge und sonstige Finanzerträge	0,00	0	0	0	0	0		47
E 18	- Zinsaufwendungen und sonstige Finanzaufwendungen	0,00	0	0	0	0	0	E 17 .J. E 18	57
<b>E 19</b>	<b>Saldo der Zins- und sonstigen Finanzerträge und -aufwendungen</b>	<b>0,00</b>	<b>0</b>	<b>0</b>	<b>0</b>	<b>0</b>	<b>0</b>		
<b>E 20</b>	<b>Ordentliches Ergebnis</b>	<b>-31.966,35</b>	<b>-138.750</b>	<b>-139.920</b>	<b>-91.490</b>	<b>-85.070</b>	<b>-83.920</b>	E 16 + E 19	
<b>E 21</b>	<b>Außerordentliches Ergebnis</b>	<b>0,00</b>	<b>0</b>	<b>0</b>	<b>0</b>	<b>0</b>	<b>0</b>	499 .J. 599	
<b>E 22</b>	<b>Saldo aus internen Leistungsbeziehungen</b>	<b>0,00</b>	<b>0</b>	<b>0</b>	<b>0</b>	<b>0</b>	<b>0</b>	481 .J. 581	
<b>E 23</b>	<b>Jahresergebnis (Jahresüberschuss /Jahresfehlbetrag)</b>	<b>-31.966,35</b>	<b>-138.750</b>	<b>-139.920</b>	<b>-91.490</b>	<b>-85.070</b>	<b>-83.920</b>	Summe E 20 bis E 22	



Teilhaushalt 03 Kommunale Einrichtungen

Teilhaushalt (03 Kommunale Einrichtungen) verantwortlich Frau/Herr								Erläuterung	
lfd. Nr.	Teilfinanzhaushalt	Ergebnisse	Ansätze einschl. Nachträge	Ansätze	Planungsdaten	Planungsdaten	Planungsdaten	Rechen- vorschriften	Konto- nummer
		2022	2023	2024	2025	2026	2027		
in €									
F 23	<b>Saldo der ordentlichen und außerordentlichen Ein- und Auszahlungen</b>	-78,15	-102.510	-103.080	-55.280	-55.280	-55.280	Summe F 20 bis F 22	
F 24	+ Einzahlungen aus Investitionszuwendungen	0,00	0	0	0	0	0		681
F 25	+ Einzahlungen aus Beiträgen und ähnlichen Entgelten	0,00	0	0	0	0	0		682-683
F 26	+ Sonstige Investitionseinzahlungen	0,00	0	0	0	0	0		684-689
F 27	<b>Summe der Einzahlungen aus Investitionstätigkeit</b>	<b>0,00</b>	<b>0</b>	<b>0</b>	<b>0</b>	<b>0</b>	<b>0</b>	Summe F 24 bis F 26	
F 28	- Auszahlungen für immaterielle Vermögensgegenstände	0,00	1.900	45.900	0	0	0		781, 784
F 29	- Auszahlungen für Sachanlagen	25.540,76	850.000	260.000	0	0	0		785
F 30	- Auszahlungen für Finanzanlagen	0,00	0	0	0	0	0		786
F 31	- Sonstige Investitionsauszahlungen	0,00	0	0	0	0	0		787-789
F 32	<b>Summe der Auszahlungen aus Investitionstätigkeit</b>	<b>25.540,76</b>	<b>851.900</b>	<b>305.900</b>	<b>0</b>	<b>0</b>	<b>0</b>	Summe F 28 bis F 31	
F 33	<b>Saldo der Ein- und Auszahlungen aus Investitionstätigkeit</b>	<b>-25.540,76</b>	<b>-851.900</b>	<b>-305.900</b>	<b>0</b>	<b>0</b>	<b>0</b>	F 27 ./. F 32	
F 34	<b>Finanzmittelüberschuss/ Finanzmittelfehlbetrag</b>	<b>-25.618,91</b>	<b>-954.410</b>	<b>-408.980</b>	<b>-55.280</b>	<b>-55.280</b>	<b>-55.280</b>	F 23 + F 33	
F 35	+ Aufnahme von Investitionskrediten	0,00	0	0	0	0	0		691-692
F 36	- Tilgung von Investitionskrediten	0,00	0	0	0	0	0		791-792
F 37	<b>Saldo der Ein- und Auszahlungen aus Investitionskrediten</b>	<b>0,00</b>	<b>0</b>	<b>0</b>	<b>0</b>	<b>0</b>	<b>0</b>	F 35 ./. F 36	
F 38	<b>Veränderung der liquiden Mittel (ohne durchlaufende Gelder)</b>	<b>0,00</b>	<b>0</b>	<b>0</b>	<b>0</b>	<b>0</b>	<b>0</b>	(695+696) ./. (795+796)	
F 39	<b>Saldo der Ein- und Auszahlungen aus Krediten zur Liquiditätssicherung</b>	<b>0,00</b>	<b>0</b>	<b>0</b>	<b>0</b>	<b>0</b>	<b>0</b>	(693+694) ./. (795+794)	
F 40	<b>Saldo der Ein- und Auszahlungen aus Finanzierungstätigkeit</b>	<b>0,00</b>	<b>0</b>	<b>0</b>	<b>0</b>	<b>0</b>	<b>0</b>	Summe F 37 bis F 39	



Teilhaushalt 04 Allgemeine Finanzwirtschaft

Teilhaushalt (04 Allgemeine Finanzwirtschaft) verantwortlich Frau/Herr								Erläuterung	
lfd. Nr.	Teilfegergebnishaushalt	Ergebnisse	Ansätze einschl. Nachträge 2023	Ansätze 2024	Planungsdaten 2025	Planungsdaten 2026	Planungsdaten 2027	Rechen- vorschriften	Konto- nummer
		in €							
E 1	+ Steuern und ähnliche Abgaben	370.469,59	432.400	435.500	457.650	474.500	488.700		40
E 2	+ Zuwendungen, allgemeine Umlagen und sonstige Transfererträge	192.371,00	253.450	213.150	236.450	240.700	245.000		41
E 3	+ Erträge der sozialen Sicherung	0,00	0	0	0	0	0		42
E 4	+ Öffentlich-rechtliche Leistungsentgelte	0,00	0	0	0	0	0		43
E 5	+ Privatrechtliche Leistungsentgelte	2.818,59	2.700	2.700	2.700	2.700	2.700		441, 443, 444, 445
E 6	+ Kostenerstattungen und Kostenumlagen	0,00	0	0	0	0	0		442
E 7	+ Sonstige laufende Erträge	0,00	0	0	0	0	0		451-452, 46
<b>E 8</b>	<b>Summe der laufenden Erträge aus Verwaltungstätigkeit</b>	<b>565.659,18</b>	<b>688.550</b>	<b>651.350</b>	<b>696.800</b>	<b>717.900</b>	<b>736.400</b>	Summe E 1 bis E 7	
E 9	– Personal- und Versorgungsaufwendungen	0,00	0	0	0	0	0		50-51
E 10	– Aufwendungen für Sach- und Dienstleistungen	0,00	0	0	0	0	0		52
E 11	– Abschreibungen	160,00	0	0	0	0	0		53
E 12	– Zuwendungen, Umlagen und sonstige Transferaufwendungen	403.316,42	445.750	471.430	511.200	527.000	540.750		54
E 13	– Aufwendungen der sozialen Sicherung	0,00	0	0	0	0	0		55
E 14	– Sonstige laufende Aufwendungen	200,00	0	0	0	0	0		56
<b>E 15</b>	<b>Summe der laufenden Aufwendungen aus Verwaltungstätigkeit</b>	<b>403.676,42</b>	<b>445.750</b>	<b>471.430</b>	<b>511.200</b>	<b>527.000</b>	<b>540.750</b>	Summe E 9 bis E 14	
<b>E 16</b>	<b>Laufendes Ergebnis aus Verwaltungstätigkeit</b>	<b>161.982,76</b>	<b>242.800</b>	<b>179.920</b>	<b>185.600</b>	<b>190.900</b>	<b>195.650</b>	E 8 .J. E 15	
E 17	+ Zinserträge und sonstige Finanzerträge	225,00	300	300	300	300	300		47
E 18	– Zinsaufwendungen und sonstige Finanzaufwendungen	2.878,28	2.650	2.400	2.100	1.800	1.500	E 17 .J. E 18	57
E 19	Saldo der Zins- und sonstigen Finanzerträge und -aufwendungen	-2.653,28	-2.350	-2.100	-1.800	-1.500	-1.200		
<b>E 20</b>	<b>Ordentliches Ergebnis</b>	<b>159.329,48</b>	<b>240.450</b>	<b>177.820</b>	<b>183.800</b>	<b>189.400</b>	<b>194.450</b>	E 16 + E 19	
E 21	Außerordentliches Ergebnis	0,00	0	0	0	0	0	499 .J. 599	
E 22	Saldo aus internen Leistungsbeziehungen	0,00	0	0	0	0	0	481 .J. 581	
<b>E 23</b>	<b>Jahresergebnis (Jahresüberschuss /Jahresfehlbetrag)</b>	<b>159.329,48</b>	<b>240.450</b>	<b>177.820</b>	<b>183.800</b>	<b>189.400</b>	<b>194.450</b>	Summe E 20 bis E 22	



Teilhaushalt 04 Allgemeine Finanzwirtschaft

Teilhaushalt (04 Allgemeine Finanzwirtschaft) verantwortlich Frau/Herr								Erläuterung	
lfd. Nr.	Teilfinanzhaushalt	Ergebnisse	Ansätze einschl. Nachträge	Ansätze	Planungsdaten	Planungsdaten	Planungsdaten	Rechen- vorschriften	Konto- nummer
		2022	2023	2024	2025	2026	2027		
in €									
<b>F 23</b>	<b>Saldo der ordentlichen und außerordentlichen Ein- und Auszahlungen</b>	<b>162.193,52</b>	<b>240.450</b>	<b>177.820</b>	<b>183.800</b>	<b>189.400</b>	<b>194.450</b>	Summe F 20 bis F 22	
F 24	+ Einzahlungen aus Investitionszuwendungen	0,00	0	0	0	0	0		681
F 25	+ Einzahlungen aus Beiträgen und ähnlichen Entgelten	0,00	0	0	0	0	0		682-683
F 26	+ Sonstige Investitionseinzahlungen	0,00	0	0	0	0	0		684-689
<b>F 27</b>	<b>Summe der Einzahlungen aus Investitionstätigkeit</b>	<b>0,00</b>	<b>0</b>	<b>0</b>	<b>0</b>	<b>0</b>	<b>0</b>	Summe F 24 bis F 26	
F 28	- Auszahlungen für immaterielle Vermögensgegenstände	0,00	0	0	0	0	0		781, 784
F 29	- Auszahlungen für Sachanlagen	0,00	0	0	0	0	0		785
F 30	- Auszahlungen für Finanzanlagen	0,00	0	0	0	0	0		786
F 31	- Sonstige Investitionsauszahlungen	0,00	0	0	0	0	0		787-789
<b>F 32</b>	<b>Summe der Auszahlungen aus Investitionstätigkeit</b>	<b>0,00</b>	<b>0</b>	<b>0</b>	<b>0</b>	<b>0</b>	<b>0</b>	Summe F 28 bis F 31	
<b>F 33</b>	<b>Saldo der Ein- und Auszahlungen aus Investitionstätigkeit</b>	<b>0,00</b>	<b>0</b>	<b>0</b>	<b>0</b>	<b>0</b>	<b>0</b>	F 27 ./. F 32	
<b>F 34</b>	<b>Finanzmittelüberschuss/ Finanzmittelfehlbetrag</b>	<b>162.193,52</b>	<b>240.450</b>	<b>177.820</b>	<b>183.800</b>	<b>189.400</b>	<b>194.450</b>	F 23 + F 33	
F 35	+ Aufnahme von Investitionskrediten	0,00	747.600	0	0	0	0		691-692
F 36	- Tilgung von Investitionskrediten	26.820,15	27.200	27.400	27.700	26.900	24.700		791-792
<b>F 37</b>	<b>Saldo der Ein- und Auszahlungen aus Investitionskrediten</b>	<b>-26.820,15</b>	<b>720.400</b>	<b>-27.400</b>	<b>-27.700</b>	<b>-26.900</b>	<b>-24.700</b>	F 35 ./. F 36	
<b>F 38</b>	<b>Veränderung der liquiden Mittel (ohne durchlaufende Gelder)</b>	<b>-31.736,51</b>	<b>111.600</b>	<b>-550</b>	<b>-127.180</b>	<b>-133.580</b>	<b>-140.830</b>	(695+696) ./. (795+796)	
<b>F 39</b>	<b>Saldo der Ein- und Auszahlungen aus Krediten zur Liquiditätssicherung</b>	<b>0,00</b>	<b>0</b>	<b>-540.000</b>	<b>0</b>	<b>0</b>	<b>0</b>	(693+694) ./. (795+794)	
<b>F 40</b>	<b>Saldo der Ein- und Auszahlungen aus Finanzierungstätigkeit</b>	<b>-58.556,66</b>	<b>832.000</b>	<b>-567.950</b>	<b>-154.880</b>	<b>-160.480</b>	<b>-165.530</b>	Summe F 37 bis F 39	





# **Erweiterter Teilergebnishaushalt und Teilfinanzhaushalt**



Haupt-Produktbereich	1	Zentrale Verwaltung
Produktbereich	11	Innere Verwaltung
Leistung	11100	Verwaltungssteuerung

Wesentliche Produkte des Teilhaushaltes (01 Zentrale Verwaltung)						
<b>Produkt:</b>	11100 - Verwaltungssteuerung					
<b>Verantwortlich:</b>	Bürgermeister / in, Beigeordnete und Gemeinderat					
<b>Produkt-/ Leistungsbeschreibung:</b>	Der Bürgermeister ist Repräsentant der Gemeinde und leistet Verwaltungsarbeiten. Er ist Ansprechpartner in allen Verwaltungs- angelegenheiten für die Einwohner. Er bereitet die Sitzungen des Gemeinderates und der Ausschüsse vor und führt deren Beschlüsse aus. Der Bürgermeister plant und überwacht den Einsatz der Beschäftigten. Er informiert die Einwohner und Medien über kommunale Anliegen und Ziele. Repräsentations- und Verfügungsmittel.					
<b>Auftragsgrundlage:</b>	Gesetze, Verordnungen, Satzungen und Beschlüsse der Gremien					
<b>Ziele:</b>	Zeitnahe Information der Einwohner und Unternehmen über kommunale örtliche Angelegenheiten. Steuerung der Ortsgemeinde nach politischen, haushaltswirtschaftlichen und organisatorischen Grundsätzen zum Wohl der Einwohner und Bürger. Optimierung der Verwaltungsabläufe, effektive und vertrauensvolle Zusammenarbeit mit den Gremien, der Verwaltung und den Einwohnern. Der Bürgermeister und der Gemeinderat haben sicherzustellen, dass Beschlüsse zeitnah und rechtmäßig getroffen werden. Für die Einwohner müssen die Entscheidungen nachvollziehbar sein. Die Niederschriften über die Sitzungen der Gremien sind zügig und vollständig zu erstellen.					
<b>Leistungen und Kennzahlen</b>	2022	2023	2024	2025	2026	2027
Leistungen mit Leistungsmengen						
<b>Grund-/Kennzahlen:</b>						
Bezeichnung	2022	2023	2024	2025	2026	2027
<b>Erläuterungen</b>						

Teilhaushalt (01 Zentrale Verwaltung)								Erläuterung	
lfd. Nr.	Teilergebnishaushalt	Ergebnisse	Ansätze einschl. Nachträge	Ansätze	Planungsdaten	Planungsdaten	Planungsdaten	Rechen- vorschriften	Konto- nummer
		2022	2023	2024	2025	2026	2027		
in €									
E 7	+ Sonstige laufende Erträge	635,00	0	0	0	0	0		451-452, 46
	46614000 Erträge aus der Auflösung von Rückstellungen	635,00	0	0	0	0	0		
<b>E 8</b>	<b>Summe der laufenden Erträge aus Verwaltungstätigkeit</b>	<b>635,00</b>	<b>0</b>	<b>0</b>	<b>0</b>	<b>0</b>	<b>0</b>	Summe E 1 bis E 7	
E 9	- Personal- und Versorgungsaufwendungen	17.822,67	16.950	18.400	18.400	18.400	18.400		50-51
	50110000 Bürgermeister	9.816,00	10.200	10.700	10.700	10.700	10.700		
	50120000 Beigeordnete	1.664,19	500	1.000	1.000	1.000	1.000		
	50490000 Beiträge zur gesetzlichen Sozialversicherung / Sonstige	172,11	100	150	150	150	150		
	50791000 Ehrensoldrückstellungen	3.924,00	3.750	3.950	3.950	3.950	3.950		
	50900000 Pauschalierte Lohnsteuer (auch Zahlungen über Knappschaft)	2,37	0	0	0	0	0		
	51130000 Versorgungsaufwendungen / ehrenamtlich Tätige	2.244,00	2.400	2.600	2.600	2.600	2.600		
E 14	- Sonstige laufende Aufwendungen	564,11	1.000	1.000	1.000	1.000	1.000		56
	56930000 Repräsentationen	564,11	1.000	1.000	1.000	1.000	1.000		
<b>E 15</b>	<b>Summe der laufenden Aufwendungen aus Verwaltungstätigkeit</b>	<b>18.386,78</b>	<b>17.950</b>	<b>19.400</b>	<b>19.400</b>	<b>19.400</b>	<b>19.400</b>	Summe E 9 bis E 14	
<b>E 16</b>	<b>Laufendes Ergebnis aus Verwaltungstätigkeit</b>	<b>-17.751,78</b>	<b>-17.950</b>	<b>-19.400</b>	<b>-19.400</b>	<b>-19.400</b>	<b>-19.400</b>	E 8 ./. E 15	
<b>E 20</b>	<b>Ordentliches Ergebnis</b>	<b>-17.751,78</b>	<b>-17.950</b>	<b>-19.400</b>	<b>-19.400</b>	<b>-19.400</b>	<b>-19.400</b>	E 16 + E 19	
<b>E 23</b>	<b>Jahresergebnis (Jahresüberschuss /Jahresfehlbetrag)</b>	<b>-17.751,78</b>	<b>-17.950</b>	<b>-19.400</b>	<b>-19.400</b>	<b>-19.400</b>	<b>-19.400</b>	Summe E 20 bis E 22	

Haupt-Produktbereich	1	Zentrale Verwaltung
Produktbereich	11	Innere Verwaltung
Leistung	11100	Verwaltungssteuerung

Teilhaushalt (01 Zentrale Verwaltung)								Erläuterung	
lfd. Nr.	Teilfinanzhaushalt	Ergebnisse	Ansätze einschl. Nachträge	Ansätze	Planungsdaten	Planungsdaten	Planungsdaten	Rechen- vorschriften	Konto- nummer
		2022	2023	2024	2025	2026	2027		
		in €							
F 23	Saldo der ordentlichen und außerordentlichen Ein- und Auszahlungen	-14.507,67	-14.200	-15.450	-15.450	-15.450	-15.450	Summe F 20 bis F 22	
F 34	Finanzmittelüberschuss/ Finanzmittelfehlbetrag	-14.507,67	-14.200	-15.450	-15.450	-15.450	-15.450	F 23 + F 33	

Haupt-Produktbereich	1	Zentrale Verwaltung
Produktbereich	11	Innere Verwaltung
Leistung	11140	Gremien

Wesentliche Produkte des Teilhaushaltes (01 Zentrale Verwaltung)						
<b>Produkt:</b>	11140 - Gremien					
<b>Verantwortlich:</b>	Bürgermeister / in, Beigeordnete und Gemeinderat					
<b>Produkt-/ Leistungsbeschreibung:</b>	Organisatorische Sicherstellung eines ordnungsgemäßen Sitzungsablaufes durch Vorbereitung (Zusammenstellung und Versendung der Einladungen) und Nachbereitung (Fertigung der Niederschriften) von Sitzungen.					
<b>Auftragsgrundlage:</b>	Gesetze, Verordnungen, Satzungen und Beschlüsse der Gremien					
<b>Ziele:</b>	Sicherstellung geordneter Beratungs- und Entscheidungsabläufe in den politischen Gremien. Gewährleistung von zeitnahen und rechtmäßigen Entscheidungen. Nachvollziehbarkeit der Entscheidungen für Politik und Verwaltung. Vorgabe von eindeutigen Zielen zur konsequenten Umsetzung durch die Verwaltung.					
<b>Leistungen und Kennzahlen</b>	2022	2023	2024	2025	2026	2027
Leistungen mit Leistungsmengen						
<b>Grund-/Kennzahlen:</b>						
Bezeichnung	2022	2023	2024	2025	2026	2027
<b>Erläuterungen</b>						

Teilhaushalt (01 Zentrale Verwaltung)								Erläuterung	
lfd. Nr.	Teilergebnishaushalt	Ergebnisse	Ansätze einschl. Nachträge	Ansätze	Planungsdaten	Planungsdaten	Planungsdaten	Rechen- vorschriften	Konto- nummer
		2022	2023	2024	2025	2026	2027		
in €									
E 10	- Aufwendungen für Sach- und Dienstleistungen	464,61	1.000	1.000	1.000	1.000	1.000		52
	52910000 Sonstige Aufwendungen für Sach- und Dienstleistungen / sonstige Aufwendungen für Sachleistungen	464,61	1.000	1.000	1.000	1.000	1.000		
E 15	<b>Summe der laufenden Aufwendungen aus Verwaltungstätigkeit</b>	<b>464,61</b>	<b>1.000</b>	<b>1.000</b>	<b>1.000</b>	<b>1.000</b>	<b>1.000</b>	Summe E 9 bis E 14	
E 16	<b>Laufendes Ergebnis aus Verwaltungstätigkeit</b>	<b>-464,61</b>	<b>-1.000</b>	<b>-1.000</b>	<b>-1.000</b>	<b>-1.000</b>	<b>-1.000</b>	E 8 ./ E 15	
E 20	<b>Ordentliches Ergebnis</b>	<b>-464,61</b>	<b>-1.000</b>	<b>-1.000</b>	<b>-1.000</b>	<b>-1.000</b>	<b>-1.000</b>	E 16 + E 19	
E 23	<b>Jahresergebnis (Jahresüberschuss /Jahresfehlbetrag)</b>	<b>-464,61</b>	<b>-1.000</b>	<b>-1.000</b>	<b>-1.000</b>	<b>-1.000</b>	<b>-1.000</b>	Summe E 20 bis E 22	

Haupt-Produktbereich	1	Zentrale Verwaltung
Produktbereich	11	Innere Verwaltung
Leistung	11140	Gremien

Teilhaushalt (01 Zentrale Verwaltung)								Erläuterung	
lfd. Nr.	Teilfinanzhaushalt	Ergebnisse	Ansätze einschl. Nachträge	Ansätze	Planungsdaten	Planungsdaten	Planungsdaten	Rechen- vorschriften	Konto- nummer
		2022	2023	2024	2025	2026	2027		
in €									
F 23	Saldo der ordentlichen und außerordentlichen Ein- und Auszahlungen	-603,13	-1.000	-1.000	-1.000	-1.000	-1.000	Summe F 20 bis F 22	
F 34	Finanzmittelüberschuss/ Finanzmittelfehlbetrag	-603,13	-1.000	-1.000	-1.000	-1.000	-1.000	F 23 + F 33	

Haupt-Produktbereich 1 Zentrale Verwaltung  
 Produktbereich 11 Innere Verwaltung  
 Leistung 11400 Zentrale Dienste

Wesentliche Produkte des Teilhaushaltes (01 Zentrale Verwaltung)						
<b>Produkt:</b>	11400 - Zentrale Dienste					
<b>Verantwortlich:</b>	Bürgermeister / in, Beigeordnete und Gemeinderat					
<b>Produkt-/ Leistungsbeschreibung:</b>	Unterhaltung und Bewirtschaftung Rathaus, Haftpflicht- und Unfallversicherungen, Geschäfts- und Bürobedarf, Bücher und Zeitschriften, Post- und Fernmeldegebühren, Dienstreisen, Mitgliedsbeiträge (Gemeinde- und Städtebund), Notar-, Gerichts- und sonstige Kosten.					
<b>Auftragsgrundlage::</b>	Gesetze, Verordnungen, Satzungen und Beschlüsse der Gremien					
<b>Ziele:</b>	Optimierung der Verwaltungsabläufe. Vermeidung von Vermögensschäden. Optimale Bewirtschaftung des Rathauses bei Ausnutzung aller zur Verfügung stehenden Energie- und Unterhaltungssparmaßnahmen.					
<b>Leistungen und Kennzahlen</b>	2022	2023	2024	2025	2026	2027
Leistungen mit Leistungsmengen						
<b>Grund-/Kennzahlen:</b>						
Bezeichnung	2022	2023	2024	2025	2026	2027
<b>Erläuterungen</b>						

Teilhaushalt (01 Zentrale Verwaltung)								Erläuterung	
lfd. Nr.	Teilergebnishaushalt	Ergebnisse	Ansätze einschl. Nachträge	Ansätze	Planungsdaten	Planungsdaten	Planungsdaten	Rechen- vorschriften	Konto- nummer
		2022	2023	2024	2025	2026	2027		
in €									
E 2	+ Zuwendungen, allgemeine Umlagen und sonstige Transfererträge	129,22	130	8.580	130	130	130		41
	41442000 Zuweisungen und Zuschüsse für laufende Zwecke / vom öffentlichen Bereich / von der EU / vom Land Erläuterungen: (2024 Zuschuss aus KIPKI-Mitteln)	0,00	0	8.450	0	0	0		
	41510000 Erträge Auslösung Sonderposten aus Zuwendungen öffentlicher Bereich	129,22	130	130	130	130	130		
<b>E 8</b>	<b>Summe der laufenden Erträge aus Verwaltungstätigkeit</b>	<b>129,22</b>	<b>130</b>	<b>8.580</b>	<b>130</b>	<b>130</b>	<b>130</b>	Summe E 1 bis E 7	
E 9	- Personal- und Versorgungsaufwendungen	0,00	1.320	1.320	1.320	1.320	1.320		50-51
	50221000 Vergütungen Erläuterungen: (Personalfonds)	0,00	1.000	1.000	1.000	1.000	1.000		
	50222000 Leistungszulagen	0,00	20	20	20	20	20		
	50420000 Beiträge zur gesetzlichen Sozialversicherung / Arbeitnehmer	0,00	300	300	300	300	300		
E 10	- Aufwendungen für Sach- und Dienstleistungen	991,87	6.500	14.000	5.000	5.000	5.000		52
	52200000 Aufwendungen für Energie / Wasser / Abwasser / Abfall	483,92	6.000	4.500	4.500	4.500	4.500		
	52310000 Unterhaltung der Grundstücke, Außenanlagen, Gebäude und Gebäudeeinrichtungen Erläuterungen: (2024 zusätzlich 9.000 € für KIPKI-Maßnahmen)	507,95	500	9.500	500	500	500		
E 11	- Abschreibungen	471,70	480	480	410	410	410		53
	53400000 Abschreibungen auf bebaute Grundstücke und grundstücksgleiche Rechte	471,70	480	480	410	410	410		
E 14	- Sonstige laufende Aufwendungen	1.941,56	3.020	3.220	3.220	3.220	3.220		56
	56130000 Aufwendungen für übernommene Reisekosten für Dienstreisen und Dienstgänge	250,25	500	500	500	500	500		
	56250000 Sachverständigen-, Gerichts- und ähnliche Aufwendungen	0,00	100	100	100	100	100		
	56310000 Büromaterial	114,72	400	400	400	400	400		
	56320000 Fachliteratur, Zeitschriften	0,00	100	100	100	100	100		
	56340000 Telefon, Datenübertragungskosten	593,97	650	650	650	650	650		
	56410000 Versicherungsbeiträge	48,27	70	70	70	70	70		
	56420000 Beiträge zu Wirtschaftsverbänden, Berufsvertretungen und Vereinen	716,43	900	1.100	1.100	1.100	1.100		
	56490000 Aufwendungen für sicherheitstechnische Betreuungen /Sonstiges	217,92	300	300	300	300	300		
<b>E 15</b>	<b>Summe der laufenden Aufwendungen aus Verwaltungstätigkeit</b>	<b>3.405,13</b>	<b>11.320</b>	<b>19.020</b>	<b>9.950</b>	<b>9.950</b>	<b>9.950</b>	Summe E 9 bis E 14	
<b>E 16</b>	<b>Laufendes Ergebnis aus Verwaltungstätigkeit</b>	<b>-3.275,91</b>	<b>-11.190</b>	<b>-10.440</b>	<b>-9.820</b>	<b>-9.820</b>	<b>-9.820</b>	E 8 ./ E 15	
<b>E 20</b>	<b>Ordentliches Ergebnis</b>	<b>-3.275,91</b>	<b>-11.190</b>	<b>-10.440</b>	<b>-9.820</b>	<b>-9.820</b>	<b>-9.820</b>	E 16 + E 19	
<b>E 23</b>	<b>Jahresergebnis (Jahresüberschuss /Jahresfehlbetrag)</b>	<b>-3.275,91</b>	<b>-11.190</b>	<b>-10.440</b>	<b>-9.820</b>	<b>-9.820</b>	<b>-9.820</b>	Summe E 20 bis E 22	

Haupt-Produktbereich	1	Zentrale Verwaltung
Produktbereich	11	Innere Verwaltung
Leistung	<b>11400</b>	Zentrale Dienste

Teilhaushalt (01 Zentrale Verwaltung)								Erläuterung	
lfd. Nr.	Teilergebnishaushalt	Ergebnisse	Ansätze einschl. Nachträge	Ansätze	Planungsdaten	Planungsdaten	Planungsdaten	Rechen- vorschriften	Konto- nummer
		2022	2023	2024	2025	2026	2027		
in €									



Haupt-Produktbereich	1	Zentrale Verwaltung
Produktbereich	11	Innere Verwaltung
Leistung	11400	Zentrale Dienste

Teilhaushalt (01 Zentrale Verwaltung)								Erläuterung	
lfd. Nr.	Teilfinanzhaushalt	Ergebnisse	Ansätze einschl. Nachträge	Ansätze	Planungsdaten	Planungsdaten	Planungsdaten	Rechen- vorschriften	Konto- nummer
		2022	2023	2024	2025	2026	2027		
in €									
F 23	<b>Saldo der ordentlichen und außerordentlichen Ein- und Auszahlungen</b>	<b>-2.803,95</b>	<b>-10.840</b>	<b>-10.090</b>	<b>-9.540</b>	<b>-9.540</b>	<b>-9.540</b>	Summe F 20 bis F 22	
F 29	– Auszahlungen für Sachanlagen	0,00	0	0	0	0	0		785
	78570000 Auszahlungen für Betriebs- und Geschäftsausstattung, Pflanzen und Tiere und geringwertige Vermögensgegenstände	0,00	0	0	0	0	0		
F 32	<b>Summe der Auszahlungen aus Investitionstätigkeit</b>	<b>0,00</b>	<b>0</b>	<b>0</b>	<b>0</b>	<b>0</b>	<b>0</b>	Summe F 28 bis F 31	
F 33	<b>Saldo der Ein- und Auszahlungen aus Investitionstätigkeit</b>	<b>0,00</b>	<b>0</b>	<b>0</b>	<b>0</b>	<b>0</b>	<b>0</b>	F 27 ./. F 32	
F 34	<b>Finanzmittelüberschuss/ Finanzmittelfehlbetrag</b>	<b>-2.803,95</b>	<b>-10.840</b>	<b>-10.090</b>	<b>-9.540</b>	<b>-9.540</b>	<b>-9.540</b>	F 23 + F 33	

Haupt-Produktbereich	1	Zentrale Verwaltung
Produktbereich	11	Innere Verwaltung
Leistung	11410	Zentrales Grundstücks- und Gebäudemanagement

Wesentliche Produkte des Teilhaushaltes (01 Zentrale Verwaltung )						
<b>Produkt:</b>	<b>11410 - Zentrales Grundstücks- und Gebäudemanagement</b>					
<b>Verantwortlich:</b>	Bürgermeister / in, Beigeordnete und Gemeinderat					
<b>Produkt-/ Leistungsbeschreibung:</b>	Umfasst den Grundstücksverkehr in Form von Erwerb und Veräußerung, Unterhaltung und Bewirtschaftung von bebauten und unbebauten Grundstücken. Verwaltung von Miet- und Pachtverträgen.					
<b>Auftragsgrundlage::</b>	Gesetze, Verordnungen, Satzungen und Beschlüsse der Gremien					
<b>Ziele:</b>	Aufrechterhaltung einer optimalen Grundstücks- und Gebäudeinfrastruktur. Bereitstellung und Erhalt von funktionstüchtigen Gebäuden. Ordnungsgemäße und wirtschaftliche Verwaltung von bebauten und unbebauten Grundstücken sowie Gebäuden.					
<b>Leistungen und Kennzahlen</b>	2022	2023	2024	2025	2026	2027
Leistungen mit Leistungsmengen						
<b>Grund-/Kennzahlen:</b>						
Bezeichnung	2022	2023	2024	2025	2026	2027
<b>Erläuterungen</b>						

Teilhaushalt (01 Zentrale Verwaltung )								Erläuterung	
lfd. Nr.	Teilergebnishaushalt	Ergebnisse	Ansätze einschl. Nachträge	Ansätze	Planungsdaten	Planungsdaten	Planungsdaten	Rechen- vorschriften	Konto- nummer
		2022	2023	2024	2025	2026	2027		
in €									
E 5	+ Privatrechtliche Leistungsentgelte	6.163,09	8.500	8.500	8.500	8.500	8.500		441, 443, 444, 445
	44120000 Mieten und Pachten	5.709,18	8.000	8.000	8.000	8.000	8.000		
	44121000 Sonstige Mieten und Pachten (PK-Bereich)	453,91	500	500	500	500	500		
<b>E 8</b>	<b>Summe der laufenden Erträge aus Verwaltungstätigkeit</b>	<b>6.163,09</b>	<b>8.500</b>	<b>8.500</b>	<b>8.500</b>	<b>8.500</b>	<b>8.500</b>	Summe E 1 bis E 7	
E 10	- Aufwendungen für Sach- und Dienstleistungen	911,30	1.200	1.200	1.200	1.200	1.200		52
	52200000 Aufwendungen für Energie / Wasser / Abwasser / Abfall	516,76	700	700	700	700	700		
	52310000 Unterhaltung der Grundstücke, Außenanlagen, Gebäude und Gebäudeeinrichtungen	394,54	500	500	500	500	500		
E 11	- Abschreibungen	92,28	190	230	230	230	230		53
	53400000 Abschreibungen auf bebaute Grundstücke und grundstücksgleiche Rechte	92,28	190	230	230	230	230		
E 14	- Sonstige laufende Aufwendungen	2.412,63	2.600	3.000	3.000	3.000	3.000		56
	56410000 Versicherungsbeiträge	2.412,63	2.600	3.000	3.000	3.000	3.000		
<b>E 15</b>	<b>Summe der laufenden Aufwendungen aus Verwaltungstätigkeit</b>	<b>3.416,21</b>	<b>3.990</b>	<b>4.430</b>	<b>4.430</b>	<b>4.430</b>	<b>4.430</b>	Summe E 9 bis E 14	
<b>E 16</b>	<b>Laufendes Ergebnis aus Verwaltungstätigkeit</b>	<b>2.746,88</b>	<b>4.510</b>	<b>4.070</b>	<b>4.070</b>	<b>4.070</b>	<b>4.070</b>	E 8 J. E 15	
<b>E 20</b>	<b>Ordentliches Ergebnis</b>	<b>2.746,88</b>	<b>4.510</b>	<b>4.070</b>	<b>4.070</b>	<b>4.070</b>	<b>4.070</b>	E 16 + E 19	
<b>E 23</b>	<b>Jahresergebnis (Jahresüberschuss /Jahresfehlbetrag)</b>	<b>2.746,88</b>	<b>4.510</b>	<b>4.070</b>	<b>4.070</b>	<b>4.070</b>	<b>4.070</b>	Summe E 20 bis E 22	

Haupt-Produktbereich	1	Zentrale Verwaltung
Produktbereich	11	Innere Verwaltung
Leistung	11410	Zentrales Grundstücks- und Gebäudemanagement

Teilhaushalt (01 Zentrale Verwaltung)								Erläuterung	
lfd. Nr.	Teilfinanzhaushalt	Ergebnisse	Ansätze einschl. Nachträge	Ansätze	Planungsdaten	Planungsdaten	Planungsdaten	Rechen- vorschriften	Konto- nummer
		2022	2023	2024	2025	2026	2027		
in €									
F 23	<b>Saldo der ordentlichen und außerordentlichen Ein- und Auszahlungen</b>	<b>5.316,27</b>	<b>4.700</b>	<b>4.300</b>	<b>4.300</b>	<b>4.300</b>	<b>4.300</b>	Summe F 20 bis F 22	
F 26	+ Sonstige Investitionseinzahlungen	0,00	0	900.000	100.000	100.000	100.000		684-689
	68800000 Einzahlungen aus der Veräußerung von Waren	0,00	0	900.000	100.000	100.000	100.000		
F 27	<b>Summe der Einzahlungen aus Investitionstätigkeit</b>	<b>0,00</b>	<b>0</b>	<b>900.000</b>	<b>100.000</b>	<b>100.000</b>	<b>100.000</b>	Summe F 24 bis F 26	
F 29	- Auszahlungen für Sachanlagen	3.696,09	38.000	0	0	0	0		785
	78510000 Auszahlungen für unbebaute Grundstücke und grundstücksgleiche Rechte	0,00	38.000	0	0	0	0		
	78520000 Auszahlungen für bebaute Grundstücke und grundstücksgleiche Rechte	3.696,09	0	0	0	0	0		
F 32	<b>Summe der Auszahlungen aus Investitionstätigkeit</b>	<b>3.696,09</b>	<b>38.000</b>	<b>0</b>	<b>0</b>	<b>0</b>	<b>0</b>	Summe F 28 bis F 31	
F 33	<b>Saldo der Ein- und Auszahlungen aus Investitionstätigkeit</b>	<b>-3.696,09</b>	<b>-38.000</b>	<b>900.000</b>	<b>100.000</b>	<b>100.000</b>	<b>100.000</b>	F 27 ./. F 32	
F 34	<b>Finanzmittelüberschuss/ Finanzmittelfehlbetrag</b>	<b>1.620,18</b>	<b>-33.300</b>	<b>904.300</b>	<b>104.300</b>	<b>104.300</b>	<b>104.300</b>	F 23 + F 33	

Haupt-Produktbereich	1	Zentrale Verwaltung
Produktbereich	12	Sicherheit und Ordnung
Leistung	12100	Statistik und Wahlen

Wesentliche Produkte des Teilhaushaltes (01 Zentrale Verwaltung )						
<b>Produkt:</b>	12100 - Statistik und Wahlen					
<b>Verantwortlich:</b>	Ortsbürgermeister / in, Beigeordnete und Gemeinderat					
<b>Produkt-/ Leistungsbeschreibung:</b>	Rechtzeitige Planung, Abwicklung und reibungsloser Ablauf der Wahlen. Zügige Auswertung und Erstellung von Statistiken. Einhaltung aller gesetzlichen Vorschriften.					
<b>Auftragsgrundlage::</b>	Gesetze, Verordnungen, Satzungen und Beschlüsse der Gremien					
<b>Ziele:</b>	Beteiligung der Bürger am politischen Willensbildungs- und Entscheidungsprozesses. Bildung einer demokratischen legitimierten Volksvertretung. Sicherstellung des aktiven und passiven Wahlrechts.					
<b>Leistungen und Kennzahlen</b>	2022	2023	2024	2025	2026	2027
Leistungen mit Leistungsmengen						
<b>Grund-/Kennzahlen:</b>						
Bezeichnung	2022	2023	2024	2025	2026	2027
<b>Erläuterungen</b>						

Teilhaushalt (01 Zentrale Verwaltung )								Erläuterung	
lfd. Nr.	Teilergebnishaushalt	Ergebnisse	Ansätze einschl. Nachträge	Ansätze	Planungsdaten	Planungsdaten	Planungsdaten	Rechen- vorschriften	Konto- nummer
		2022	2023	2024	2025	2026	2027		
in €									
E 6	+ Kostenerstattungen und Kostenumlagen	0,00	200	200	200	200	200		442
	44242000 Kostenerstattungen und Kostenumlagen / vom öffentlichen Bereich / von der EU / vom Land	0,00	200	200	200	200	200		
E 8	<b>Summe der laufenden Erträge aus Verwaltungstätigkeit</b>	<b>0,00</b>	<b>200</b>	<b>200</b>	<b>200</b>	<b>200</b>	<b>200</b>	Summe E 1 bis E 7	
E 10	- Aufwendungen für Sach- und Dienstleistungen	548,77	500	500	500	500	500		52
	52910000 Sonstige Aufwendungen für Sach- und Dienstleistungen / sonstige Aufwendungen für Sachleistungen	548,77	500	500	500	500	500		
E 15	<b>Summe der laufenden Aufwendungen aus Verwaltungstätigkeit</b>	<b>548,77</b>	<b>500</b>	<b>500</b>	<b>500</b>	<b>500</b>	<b>500</b>	Summe E 9 bis E 14	
E 16	<b>Laufendes Ergebnis aus Verwaltungstätigkeit</b>	<b>-548,77</b>	<b>-300</b>	<b>-300</b>	<b>-300</b>	<b>-300</b>	<b>-300</b>	E 8 ./ E 15	
E 20	<b>Ordentliches Ergebnis</b>	<b>-548,77</b>	<b>-300</b>	<b>-300</b>	<b>-300</b>	<b>-300</b>	<b>-300</b>	E 16 + E 19	
E 23	<b>Jahresergebnis (Jahresüberschuss /Jahresfehlbetrag)</b>	<b>-548,77</b>	<b>-300</b>	<b>-300</b>	<b>-300</b>	<b>-300</b>	<b>-300</b>	Summe E 20 bis E 22	

Haupt-Produktbereich	1	Zentrale Verwaltung
Produktbereich	12	Sicherheit und Ordnung
Leistung	12100	Statistik und Wahlen

Teilhaushalt (01 Zentrale Verwaltung)								Erläuterung	
lfd. Nr.	Teilfinanzhaushalt	Ergebnisse	Ansätze einschl. Nachträge	Ansätze	Planungsdaten	Planungsdaten	Planungsdaten	Rechen- vorschriften	Konto- nummer
		2022	2023	2024	2025	2026	2027		
in €									
F 23	Saldo der ordentlichen und außerordentlichen Ein- und Auszahlungen	-548,77	-300	-300	-300	-300	-300	Summe F 20 bis F 22	
F 34	Finanzmittelüberschuss/ Finanzmittelfehlbetrag	-548,77	-300	-300	-300	-300	-300	F 23 + F 33	

Haupt-Produktbereich	2	Schule und Kultur
Produktbereich	28	Heimat- und sonstige Kulturpflege
Leistung	28100	Heimat- und sonstige Kulturpflege

Wesentliche Produkte des Teilhaushaltes (01 Zentrale Verwaltung)						
<b>Produkt:</b>	<b>28100 - Heimat- und sonstige Kulturpflege</b>					
<b>Verantwortlich:</b>	Ortsbürgermeister / in, Beigeordnete und Gemeinderat					
<b>Produkt-/ Leistungsbeschreibung:</b>	Förderung von Vereinen, Durchführung von öffentlichen Veranstaltungen kultureller Art, Brauchtums- und Heimatpflege. Organisation und Durchführung der wiederkehrenden jährlichen Veranstaltungen (Seniorenweihnachtsfeier, Nikolausfeier, Martinsfeier, etc.)					
<b>Auftragsgrundlage::</b>	Gesetze, Verordnungen, Satzungen und Beschlüsse der Gremien					
<b>Ziele:</b>	Pflege des Brauchtums und Förderung des privaten ehrenamtlichen Engagements. Durch finanzielle und beratende Impulse weiterhin Anreize für die Ortsvereine schaffen um Veranstaltungen durchzuführen mit dem Ziel, die kulturellen Angebote in der Gemeinde zu erweitern.					
<b>Leistungen und Kennzahlen</b>	2022	2023	2024	2025	2026	2027
Leistungen mit Leistungsmengen						
<b>Grund-/Kennzahlen:</b>						
Bezeichnung	2022	2023	2024	2025	2026	2027
<b>Erläuterungen</b>						

Teilhaushalt (01 Zentrale Verwaltung)								Erläuterung	
lfd. Nr.	Teilergebnishaushalt	Ergebnisse	Ansätze einschl. Nachträge	Ansätze	Planungsdaten	Planungsdaten	Planungsdaten	Rechen-vorschriften	Konto-nummer
		2022	2023	2024	2025	2026	2027		
in €									
E 10	- Aufwendungen für Sach- und Dienstleistungen	3.798,98	4.400	4.900	4.900	4.900	4.900		52
	52310000 Unterhaltung der Grundstücke, Außenanlagen, Gebäude und Gebäudeeinrichtungen Erläuterungen: (Denkmalschutz und -pflege, einschließlich Kranz anl. Volkstrauertag)	100,00	200	200	200	200	200		
	52380000 Geringwertige Geräte, Ausstattungs-, Ausrüstungs- und sonstige Gebrauchsgegenstände Erläuterungen: (Anschaffung Ortsfahne)	0,00	200	200	200	200	200		
	52490000 Sonstige Aufwendungen für Sachleistungen Erläuterungen: (Martinsfeier, Nikolausfeier, Badbenutzung von Kindern)	2.002,29	1.500	2.000	2.000	2.000	2.000		
	52544000 Kostenerstattungen / an den öffentlichen Bereich / an die EU / an Zweckverbände Erläuterungen: (Zuweisung an den Entwicklungsverband Westerwälder Seenplatte)	1.696,69	2.500	2.500	2.500	2.500	2.500		
E 11	- Abschreibungen	11,96	15	15	15	15	15		53
	53400000 Abschreibungen auf bebaute Grundstücke und grundstücksgleiche Rechte	11,96	15	15	15	15	15		
E 12	- Zuwendungen, Umlagen und sonstige Transferaufwendungen	850,00	0	0	0	0	0		54
	54190000 Zuweisungen und Zuschüsse für laufende Zwecke / an Sonstige	850,00	0	0	0	0	0		
E 14	- Sonstige laufende Aufwendungen	77,00	200	200	200	200	200		56
	56320000 Fachliteratur, Zeitschriften	0,00	100	100	100	100	100		
	56420000 Beiträge zu Wirtschaftsverbänden, Berufsvertretungen und Vereinen Erläuterungen: (Kulturkreis VG-Selters)	77,00	100	100	100	100	100		
E 15	<b>Summe der laufenden Aufwendungen aus Verwaltungstätigkeit</b>	<b>4.737,94</b>	<b>4.615</b>	<b>5.115</b>	<b>5.115</b>	<b>5.115</b>	<b>5.115</b>	Summe E 9 bis E 14	
E 16	<b>Laufendes Ergebnis aus Verwaltungstätigkeit</b>	<b>-4.737,94</b>	<b>-4.615</b>	<b>-5.115</b>	<b>-5.115</b>	<b>-5.115</b>	<b>-5.115</b>	E 8 ./ E 15	
E 20	<b>Ordentliches Ergebnis</b>	<b>-4.737,94</b>	<b>-4.615</b>	<b>-5.115</b>	<b>-5.115</b>	<b>-5.115</b>	<b>-5.115</b>	E 16 + E 19	
E 23	<b>Jahresergebnis (Jahresüberschuss / Jahresfehlbetrag)</b>	<b>-4.737,94</b>	<b>-4.615</b>	<b>-5.115</b>	<b>-5.115</b>	<b>-5.115</b>	<b>-5.115</b>	Summe E 20 bis E 22	

Haupt-Produktbereich	2	Schule und Kultur
Produktbereich	28	Heimat- und sonstige Kulturpflege
Leistung	28100	Heimat- und sonstige Kulturpflege

Teilhaushalt (01 Zentrale Verwaltung)								Erläuterung	
lfd. Nr.	Teilfinanzhaushalt	Ergebnisse	Ansätze einschl. Nachträge	Ansätze	Planungsdaten	Planungsdaten	Planungsdaten	Rechen- vorschriften	Konto- nummer
		2022	2023	2024	2025	2026	2027		
in €									
F 23	Saldo der ordentlichen und außerordentlichen Ein- und Auszahlungen	-3.712,22	-4.600	-5.100	-5.100	-5.100	-5.100	Summe F 20 bis F 22	
F 34	Finanzmittelüberschuss/ Finanzmittelfehlbetrag	-3.712,22	-4.600	-5.100	-5.100	-5.100	-5.100	F 23 + F 33	

Haupt-Produktbereich	3	Soziales und Jugend
Produktbereich	36	Kinder-, Jugend- und Familienhilfe
Leistung	36520	Kindertagesstätten, Kindergärten, Spiel- und Lern tuben

Wesentliche Produkte des Teilhaushaltes (02 Einrichtungen für Kinder und Jugend, Sportstätten )						
<b>Produkt:</b>	<b>36520 - Kindertagesstätten, Kindergärten, Spiel- und Lern tuben</b>					
<b>Verantwortlich:</b>	Bürgermeister / in, Beigeordnete, Gemeinderat und Kindergartenleiterin					
<b>Produkt-/ Leistungsbeschreibung:</b>	Kindertagesstätten sind Einrichtungen für Kinder im Vorschulalter. Sie sind allgemeine Erziehungs- und Bildungseinrichtungen zur Förderung der Entwicklung von Kindern zu eigenverantwortlichen Menschen mit sozialer Kompetenz.					
<b>Auftragsgrundlage::</b>	Gesetze, Verordnungen, Satzungen und Beschlüsse der Gremien					
<b>Ziele:</b>	Erziehungs- und Bildungsarbeit mit Kindern, damit Förderung der Gemeinschaftsfähigkeit und Ausgleich sozialer Benachteiligungen. Bereitstellung einer ausreichenden Zahl an Kindergartenplätzen und des erforderlichen Personals. Bedarfsorientierte und flexible Öffnungszeiten. Optimale Bewirtschaftung des Kindergartengebäudes bei Ausnutzung aller zur Verfügung stehenden Energie- und Unterhaltungssparmaßnahmen, damit Aufrechterhaltung einer optimalen Gebäudeinfrastruktur.					
<b>Leistungen und Kennzahlen</b>	2022	2023	2024	2025	2026	2027
Leistungen mit Leistungsmengen						
<b>Grund-/Kennzahlen:</b>						
Bezeichnung	2022	2023	2024	2025	2026	2027
<b>Erläuterungen</b>						

Teilhaushalt (02 Einrichtungen für Kinder und Jugend, Sportstätten )								Erläuterung	
lfd. Nr.	Teilergebnishaushalt	Ergebnisse	Ansätze einschl. Nachträge	Ansätze	Planungsdaten	Planungsdaten	Planungsdaten	Rechen- vorschriften	Konto- nummer
		2022	2023	2024	2025	2026	2027		
in €									
E 11	- Abschreibungen	2.357,65	2.050	2.200	2.200	2.200	2.200		53
	53230000 Abschreibungen auf immaterielle Vermögensgegenstände (Investitionszuschüsse)	2.357,65	2.050	2.200	2.200	2.200	2.200		
E 12	- Zuwendungen, Umlagen und sonstige Transferaufwendungen	39.237,99	48.000	66.000	66.000	66.000	66.000		54
	54144000 Zuweisungen und Zuschüsse für laufende Zwecke / an den öffentlichen Bereich / an die EU / an Zweckverbände	39.237,99	48.000	66.000	66.000	66.000	66.000		
E 15	<b>Summe der laufenden Aufwendungen aus Verwaltungstätigkeit</b>	<b>41.595,64</b>	<b>50.050</b>	<b>68.200</b>	<b>68.200</b>	<b>68.200</b>	<b>68.200</b>	Summe E 9 bis E 14	
E 16	<b>Laufendes Ergebnis aus Verwaltungstätigkeit</b>	<b>-41.595,64</b>	<b>-50.050</b>	<b>-68.200</b>	<b>-68.200</b>	<b>-68.200</b>	<b>-68.200</b>	E 8 .J. E 15	
E 20	<b>Ordentliches Ergebnis</b>	<b>-41.595,64</b>	<b>-50.050</b>	<b>-68.200</b>	<b>-68.200</b>	<b>-68.200</b>	<b>-68.200</b>	E 16 + E 19	
E 23	<b>Jahresergebnis (Jahresüberschuss /Jahresfehlbetrag)</b>	<b>-41.595,64</b>	<b>-50.050</b>	<b>-68.200</b>	<b>-68.200</b>	<b>-68.200</b>	<b>-68.200</b>	Summe E 20 bis E 22	



Haupt-Produktbereich	3	Soziales und Jugend
Produktbereich	36	Kinder-, Jugend- und Familienhilfe
Leistung	36520	Kindertagesstätten, Kindergärten, Spiel- und Lern tuben

Teilhaushalt (02 Einrichtungen für Kinder und Jugend, Sportstätten )								Erläuterung	
lfd. Nr.	Teilfinanzhaushalt	Ergebnisse	Ansätze einschl. Nachträge	Ansätze	Planungsdaten	Planungsdaten	Planungsdaten	Rechen- vorschriften	Konto- nummer
		2022	2023	2024	2025	2026	2027		
in €									
F 23	<b>Saldo der ordentlichen und außerordentlichen Ein- und Auszahlungen</b>	<b>-39.237,99</b>	<b>-48.000</b>	<b>-66.000</b>	<b>-66.000</b>	<b>-66.000</b>	<b>-66.000</b>	Summe F 20 bis F 22	
F 28	- Auszahlungen für immaterielle Vermögensgegenstände	15.534,82	12.000	26.700	0	0	0		781, 784
	78420000 Auszahlungen für Investitionszuschüsse Nutzungsberechtigter	15.534,82	12.000	26.700	0	0	0		
F 32	<b>Summe der Auszahlungen aus Investitionstätigkeit</b>	<b>15.534,82</b>	<b>12.000</b>	<b>26.700</b>	<b>0</b>	<b>0</b>	<b>0</b>	Summe F 28 bis F 31	
F 33	<b>Saldo der Ein- und Auszahlungen aus Investitionstätigkeit</b>	<b>-15.534,82</b>	<b>-12.000</b>	<b>-26.700</b>	<b>0</b>	<b>0</b>	<b>0</b>	F 27 ./ F 32	
F 34	<b>Finanzmittelüberschuss/ Finanzmittelfehlbetrag</b>	<b>-54.772,81</b>	<b>-60.000</b>	<b>-92.700</b>	<b>-66.000</b>	<b>-66.000</b>	<b>-66.000</b>	F 23 + F 33	

Haupt-Produktbereich	3	Soziales und Jugend
Produktbereich	36	Kinder-, Jugend- und Familienhilfe
Leistung	36600	Einrichtungen der Jugendarbeit

Wesentliche Produkte des Teilhaushaltes (02 Einrichtungen für Kinder und Jugend, Sportstätten)						
<b>Produkt:</b>	36600 - Einrichtungen der Jugendarbeit					
<b>Verantwortlich:</b>	Bürgermeister / in, Beigeordnete und Gemeinderat					
<b>Produkt-/ Leistungsbeschreibung:</b>	Zu den "Einrichtungen der Jugendarbeit" gehören in der Gemeinde überwiegend die Kinderspielplätze.					
<b>Auftragsgrundlage:</b>	Gesetze, Verordnungen, Satzungen und Beschlüsse der Gremien					
<b>Ziele:</b>	Erhaltung und Bereitstellung der bestehenden Kinderspielplätze als verkehrssichere Anlagen. Sicherheitsüberprüfungen durch externe Gutachter. Keine Kostensteigerung bei Einhaltung der gesetzlichen Vorgaben und der Sicherheitsstandards.					
<b>Leistungen und Kennzahlen</b>	2022	2023	2024	2025	2026	2027
Leistungen mit Leistungsmengen						
<b>Grund-/Kennzahlen:</b>						
Bezeichnung	2022	2023	2024	2025	2026	2027
<b>Erläuterungen</b>						

Teilhaushalt (02 Einrichtungen für Kinder und Jugend, Sportstätten)								Erläuterung	
lfd. Nr.	Teilergebnishaushalt	Ergebnisse	Ansätze einschl. Nachträge	Ansätze	Planungsdaten	Planungsdaten	Planungsdaten	Rechenvorschriften	Kontonummer
		2022	2023	2024	2025	2026	2027		
in €									
E 2	+ Zuwendungen, allgemeine Umlagen und sonstige Transfererträge	799,64	800	500	500	500	500		41
	41590000 Erträge Auflösung Sonderposten aus Zuwendungen Sonstige	799,64	800	500	500	500	500		
E 8	<b>Summe der laufenden Erträge aus Verwaltungstätigkeit</b>	<b>799,64</b>	<b>800</b>	<b>500</b>	<b>500</b>	<b>500</b>	<b>500</b>	Summe E 1 bis E 7	
E 10	- Aufwendungen für Sach- und Dienstleistungen	127,56	1.000	1.500	1.500	1.500	1.500		52
	52310000 Unterhaltung der Grundstücke, Außenanlagen, Gebäude und Gebäudeeinrichtungen	127,56	1.000	1.500	1.500	1.500	1.500		
E 11	- Abschreibungen	1.950,10	1.900	1.900	1.600	1.600	1.600		53
	53300000 Abschreibungen auf unbebaute Grundstücke und grundstücksgleiche Rechte	410,10	350	350	350	350	350		
	53850000 Abschreibungen auf Betriebs- und Geschäftsausstattung	1.540,00	1.550	1.550	1.250	1.250	1.250		
E 15	<b>Summe der laufenden Aufwendungen aus Verwaltungstätigkeit</b>	<b>2.077,66</b>	<b>2.900</b>	<b>3.400</b>	<b>3.100</b>	<b>3.100</b>	<b>3.100</b>	Summe E 9 bis E 14	
E 16	<b>Laufendes Ergebnis aus Verwaltungstätigkeit</b>	<b>-1.278,02</b>	<b>-2.100</b>	<b>-2.900</b>	<b>-2.600</b>	<b>-2.600</b>	<b>-2.600</b>	E 8 .J. E 15	
E 20	<b>Ordentliches Ergebnis</b>	<b>-1.278,02</b>	<b>-2.100</b>	<b>-2.900</b>	<b>-2.600</b>	<b>-2.600</b>	<b>-2.600</b>	E 16 + E 19	
E 23	<b>Jahresergebnis (Jahresüberschuss /Jahresfehlbetrag)</b>	<b>-1.278,02</b>	<b>-2.100</b>	<b>-2.900</b>	<b>-2.600</b>	<b>-2.600</b>	<b>-2.600</b>	Summe E 20 bis E 22	

Haupt-Produktbereich	3	Soziales und Jugend
Produktbereich	36	Kinder-, Jugend- und Familienhilfe
Leistung	36600	Einrichtungen der Jugendarbeit

Teilhaushalt (02 Einrichtungen für Kinder und Jugend, Sportstätten )								Erläuterung	
lfd. Nr.	Teilfinanzhaushalt	Ergebnisse	Ansätze einschl. Nachträge	Ansätze	Planungsdaten	Planungsdaten	Planungsdaten	Rechen- vorschriften	Konto- nummer
		2022	2023	2024	2025	2026	2027		
in €									
F 23	<b>Saldo der ordentlichen und außerordentlichen Ein- und Auszahlungen</b>	<b>-73,78</b>	<b>-1.000</b>	<b>-1.500</b>	<b>-1.500</b>	<b>-1.500</b>	<b>-1.500</b>	Summe F 20 bis F 22	
F 24	+ Einzahlungen aus Investitionszuwendungen	0,00	500	0	0	0	0		681
	68160000 Anzahlungen auf Investitionszuwendungen	0,00	500	0	0	0	0		
F 27	<b>Summe der Einzahlungen aus Investitionstätigkeit</b>	<b>0,00</b>	<b>500</b>	<b>0</b>	<b>0</b>	<b>0</b>	<b>0</b>	Summe F 24 bis F 26	
F 29	- Auszahlungen für Sachanlagen	0,00	800	0	0	0	0		785
	78570000 Auszahlungen für Betriebs- und Geschäftsausstattung, Pflanzen und Tiere und geringwertige Vermögensgegenstände	0,00	800	0	0	0	0		
	78590000 Auszahlungen für Anlagen im Bau und für geleistete Anzahlungen	0,00	0	0	0	0	0		
F 32	<b>Summe der Auszahlungen aus Investitionstätigkeit</b>	<b>0,00</b>	<b>800</b>	<b>0</b>	<b>0</b>	<b>0</b>	<b>0</b>	Summe F 28 bis F 31	
F 33	<b>Saldo der Ein- und Auszahlungen aus Investitionstätigkeit</b>	<b>0,00</b>	<b>-300</b>	<b>0</b>	<b>0</b>	<b>0</b>	<b>0</b>	F 27 ./ F 32	
F 34	<b>Finanzmittelüberschuss/ Finanzmittelfehlbetrag</b>	<b>-73,78</b>	<b>-1.300</b>	<b>-1.500</b>	<b>-1.500</b>	<b>-1.500</b>	<b>-1.500</b>	F 23 + F 33	

Haupt-Produktbereich	4	Gesundheit und Sport
Produktbereich	42	Sportförderung
Leistung	42400	Sportstätten und Bäder

Wesentliche Produkte des Teilhaushaltes (02 Einrichtungen für Kinder und Jugend, Sportstätten )						
<b>Produkt:</b>	42400 - Sportstätten und Bäder					
<b>Verantwortlich:</b>	Bürgermeister / in, Beigeordnete und Gemeinderat					
<b>Produkt-/ Leistungsbeschreibung:</b>	Bereitstellung und Ausbau der Sportplätze. Unterhaltung und Bewirtschaftung der Anlagen.					
<b>Auftragsgrundlage::</b>	Gesetze, Verordnungen, Satzungen und Beschlüsse der Gremien					
<b>Ziele:</b>	Bereitstellung und Ausbau der Sportanlagen für die aktive Betätigung der Einwohner und die Durchführung von sportlichen Wettkämpfen. Bedarfsgerechte Sportsstättenentwicklung und Sanierung der Anlagen. Kostensparende Unterhaltung und Bewirtschaftung der Anlagen.					
<b>Leistungen und Kennzahlen</b>	2022	2023	2024	2025	2026	2027
Leistungen mit Leistungsmengen						
<b>Grund-/Kennzahlen:</b>						
Bezeichnung	2022	2023	2024	2025	2026	2027
<b>Erläuterungen</b>						

Teilhaushalt (02 Einrichtungen für Kinder und Jugend, Sportstätten )								Erläuterung	
lfd. Nr.	Teilergebnishaushalt	Ergebnisse	Ansätze einschl. Nachträge	Ansätze	Planungsdaten	Planungsdaten	Planungsdaten	Rechen- vorschriften	Konto- nummer
		2022	2023	2024	2025	2026	2027		
in €									
E 10	- Aufwendungen für Sach- und Dienstleistungen	3.914,41	8.500	6.500	6.500	6.500	6.500		52
	52200000 Aufwendungen für Energie / Wasser / Abwasser / Abfall	3.847,32	8.000	6.000	6.000	6.000	6.000		
	52310000 Unterhaltung der Grundstücke, Außenanlagen, Gebäude und Gebäudeeinrichtungen	67,09	500	500	500	500	500		
E 11	- Abschreibungen	1.060,42	1.060	1.060	1.060	1.060	1.060		53
	53400000 Abschreibungen auf bebaute Grundstücke und grundstücksgleiche Rechte	1.060,42	1.060	1.060	1.060	1.060	1.060		
E 15	<b>Summe der laufenden Aufwendungen aus Verwaltungstätigkeit</b>	<b>4.974,83</b>	<b>9.560</b>	<b>7.560</b>	<b>7.560</b>	<b>7.560</b>	<b>7.560</b>	Summe E 9 bis E 14	
E 16	<b>Laufendes Ergebnis aus Verwaltungstätigkeit</b>	<b>-4.974,83</b>	<b>-9.560</b>	<b>-7.560</b>	<b>-7.560</b>	<b>-7.560</b>	<b>-7.560</b>	E 8 .J. E 15	
E 20	<b>Ordentliches Ergebnis</b>	<b>-4.974,83</b>	<b>-9.560</b>	<b>-7.560</b>	<b>-7.560</b>	<b>-7.560</b>	<b>-7.560</b>	E 16 + E 19	
E 23	<b>Jahresergebnis (Jahresüberschuss /Jahresfehlbetrag)</b>	<b>-4.974,83</b>	<b>-9.560</b>	<b>-7.560</b>	<b>-7.560</b>	<b>-7.560</b>	<b>-7.560</b>	Summe E 20 bis E 22	

Haupt-Produktbereich	4	Gesundheit und Sport
Produktbereich	42	Sportförderung
Leistung	42400	Sportstätten und Bäder

Teilhaushalt (02 Einrichtungen für Kinder und Jugend, Sportstätten )								Erläuterung	
lfd. Nr.	Teilfinanzhaushalt	Ergebnisse	Ansätze einschl. Nachträge	Ansätze	Planungsdaten	Planungsdaten	Planungsdaten	Rechen- vorschriften	Konto- nummer
		2022	2023	2024	2025	2026	2027		
in €									
F 23	Saldo der ordentlichen und außerordentlichen Ein- und Auszahlungen	-2.615,80	-8.500	-6.500	-6.500	-6.500	-6.500	Summe F 20 bis F 22	
F 34	Finanzmittelüberschuss/ Finanzmittelfehlbetrag	-2.615,80	-8.500	-6.500	-6.500	-6.500	-6.500	F 23 + F 33	

Haupt-Produktbereich	5	Gestaltung Umwelt
Produktbereich	51	Räumliche Planung und Entwicklung
Leistung	51100	Räumliche Planungs- und Entwicklungsmaßnahmen

Wesentliche Produkte des Teilhaushaltes (03 Kommunale Einrichtungen)						
<b>Produkt:</b>	51100 - Räumliche Planungs- und Entwicklungsmaßnahmen					
<b>Verantwortlich:</b>	Bürgermeister / in, Beigeordnete und Gemeinderat					
<b>Produkt-/ Leistungsbeschreibung:</b>	Aufstellung von Bebauungsplänen durch Dritte und Aufwendungen für Umlagen. Erteilung von Negativbescheinigungen.					
<b>Auftragsgrundlage::</b>	Gesetze, Verordnungen, Satzungen und Beschlüsse der Gremien					
<b>Ziele:</b>	Zügige Umsetzung der Planungsabsichten. Gewährleistung ausreichender Entwicklungsmöglichkeiten. Sicherung der kommunalen Interessen bei Planungen Dritter.					
<b>Leistungen und Kennzahlen</b>	2022	2023	2024	2025	2026	2027
Leistungen mit Leistungsmengen						
<b>Grund-/Kennzahlen:</b>						
Bezeichnung	2022	2023	2024	2025	2026	2027
<b>Erläuterungen</b>						

Teilhaushalt (03 Kommunale Einrichtungen)								Erläuterung	
lfd. Nr.	Teilergebnishaushalt	Ergebnisse	Ansätze einschl. Nachträge	Ansätze	Planungsdaten	Planungsdaten	Planungsdaten	Rechen-vorschriften	Konto-nummer
		2022	2023	2024	2025	2026	2027		
in €									
E 4	+ Öffentlich-rechtliche Leistungsentgelte	75,00	100	100	100	100	100		43
	43190000 Verwaltungsgebühren einschließlich Erstattung von Auslagen / Sonstige Erläuterungen: (Negativtest)	75,00	100	100	100	100	100		
E 8	<b>Summe der laufenden Erträge aus Verwaltungstätigkeit</b>	<b>75,00</b>	<b>100</b>	<b>100</b>	<b>100</b>	<b>100</b>	<b>100</b>	Summe E 1 bis E 7	
E 14	- Sonstige laufende Aufwendungen	-13.757,57	35.000	50.000	0	0	0		56
	56250000 Sachverständigen-, Gerichts- und ähnliche Aufwendungen Erläuterungen: (3.000 € Bebauungsplan und 47.000 € Vermessungskosten Baugebiet "Eichelgarten")	-13.757,57	35.000	50.000	0	0	0		
E 15	<b>Summe der laufenden Aufwendungen aus Verwaltungstätigkeit</b>	<b>-13.757,57</b>	<b>35.000</b>	<b>50.000</b>	<b>0</b>	<b>0</b>	<b>0</b>	Summe E 9 bis E 14	
E 16	<b>Laufendes Ergebnis aus Verwaltungstätigkeit</b>	<b>13.832,57</b>	<b>-34.900</b>	<b>-49.900</b>	<b>100</b>	<b>100</b>	<b>100</b>	E 8 ./. E 15	
E 20	<b>Ordentliches Ergebnis</b>	<b>13.832,57</b>	<b>-34.900</b>	<b>-49.900</b>	<b>100</b>	<b>100</b>	<b>100</b>	E 16 + E 19	
E 23	<b>Jahresergebnis (Jahresüberschuss /Jahresfehlbetrag)</b>	<b>13.832,57</b>	<b>-34.900</b>	<b>-49.900</b>	<b>100</b>	<b>100</b>	<b>100</b>	Summe E 20 bis E 22	

Haupt-Produktbereich	5	Gestaltung Umwelt
Produktbereich	51	Räumliche Planung und Entwicklung
Leistung	<b>51100</b>	Räumliche Planungs- und Entwicklungsmaßnahmen

Teilhaushalt (03 Kommunale Einrichtungen )								Erläuterung	
lfd. Nr.	Teilfinanzhaushalt	Ergebnisse	Ansätze einschl. Nachträge	Ansätze	Planungsdaten	Planungsdaten	Planungsdaten	Rechen- vorschriften	Konto- nummer
		2022	2023	2024	2025	2026	2027		
in €									
F 23	Saldo der ordentlichen und außerordentlichen Ein- und Auszahlungen	-15.323,53	-34.900	-49.900	100	100	100	Summe F 20 bis F 22	
F 34	Finanzmittelüberschuss/ Finanzmittelfehlbetrag	-15.323,53	-34.900	-49.900	100	100	100	F 23 + F 33	

Haupt-Produktbereich	5	Gestaltung Umwelt
Produktbereich	54	Verkehrsflächen und -anlagen, ÖPNV
Leistung	54100	Gemeindestraßen

Wesentliche Produkte des Teilhaushaltes (03 Kommunale Einrichtungen )						
<b>Produkt:</b>	54100 - Gemeindestraßen					
<b>Verantwortlich:</b>	Bürgermeister / in, Beigeordnete und Gemeinderat					
<b>Produkt-/ Leistungsbeschreibung:</b>	Bereitstellung, Unterhaltung und Instandsetzung von Straßen, Wegen, Plätzen, Haltestellen und Wartehallen. Die laufende Unterhaltung beinhaltet: Straßenoberflächenentwässerung, Straßenbeleuchtung, Beschilderung, Straßenreinigung und Winterdienst, Abrechnung von Erschließungs- und Ausbaubeiträgen, Konzessionsabgaben durch Kevag und Gasversorgung.					
<b>Auftragsgrundlage::</b>	Gesetze, Verordnungen, Satzungen und Beschlüsse der Gremien					
<b>Ziele:</b>	Bereitstellung und wirtschaftliche Unterhaltung von verkehrssicheren Straßenkörpern und mittelfristige Investitionsplanung. Verbesserung und Ausbau der Verkehrsberuhigung und damit Steigerung des Wohnwertes. Angemessene Kontrolle von Straßen, Wegen und Plätzen durch Ortsbegehungen und damit schnelle und effektive Beseitigung von Schäden im Rahmen der Verkehrssicherungspflicht.					
<b>Leistungen und Kennzahlen</b>	2022	2023	2024	2025	2026	2027
Leistungen mit Leistungsmengen						
<b>Grund-/Kennzahlen:</b>						
Bezeichnung	2022	2023	2024	2025	2026	2027
<b>Erläuterungen</b>						

Teilhaushalt (03 Kommunale Einrichtungen )								Erläuterung	
Ifd. Nr.	Teilergebnishaushalt	Ergebnisse	Ansätze einschl. Nachträge	Ansätze	Planungsdaten	Planungsdaten	Planungsdaten	Rechenvorschriften	Kontonummer
		2022	2023	2024	2025	2026	2027		
in €									
E 2	+ Zuwendungen, allgemeine Umlagen und sonstige Transfererträge	127,59	130	130	130	130	130		41
	41510000 Erträge Auslösung Sonderposten aus Zuwendungen öffentlicher Bereich	127,59	130	130	130	130	130		
E 4	+ Öffentlich-rechtliche Leistungsentgelte	11.141,42	11.100	11.100	11.000	10.000	10.000		43
	43700000 Erträge Auflösung Sonderposten für Beiträge	11.141,42	11.100	11.100	11.000	10.000	10.000		
E 7	+ Sonstige laufende Erträge	14.000,00	14.000	12.800	12.800	12.800	12.800		451-452, 46
	46250000 Konzessionsabgaben Erläuterungen: (Stromanbieter)	14.000,00	14.000	12.800	12.800	12.800	12.800		
E 8	<b>Summe der laufenden Erträge aus Verwaltungstätigkeit</b>	<b>25.269,01</b>	<b>25.230</b>	<b>24.030</b>	<b>23.930</b>	<b>22.930</b>	<b>22.930</b>	Summe E 1 bis E 7	
E 9	- Personal- und Versorgungsaufwendungen	6.269,59	6.700	6.700	6.700	6.700	6.700		50-51
	50221000 Vergütungen	4.717,02	4.800	4.800	4.800	4.800	4.800		
	50222000 Leistungszulagen	67,54	100	100	100	100	100		
	50320000 Beiträge zu Versorgungskassen / Arbeitnehmer	37,27	300	300	300	300	300		
	50420000 Beiträge zur gesetzlichen Sozialversicherung / Arbeitnehmer	1.352,14	1.400	1.400	1.400	1.400	1.400		
	50900000 Pauschalierte Lohnsteuer (auch Zahlungen über Knappschaft)	95,62	100	100	100	100	100		
E 10	- Aufwendungen für Sach- und Dienstleistungen	27.585,70	36.200	33.200	33.200	33.200	33.200		52
	52200000 Aufwendungen für Energie / Wasser / Abwasser / Abfall Erläuterungen: (Straßenoberflächenentwässerung, Straßenbeleuchtung)	16.998,33	30.000	25.000	25.000	25.000	25.000		
	52310000 Unterhaltung der Grundstücke, Außenanlagen, Gebäude und Gebäudeeinrichtungen Erläuterungen: (Straßen, Straßenbeleuchtungsanlagen, Winterdienst, etc. zusätzlich 10.000 € für Sanierung Gehwege entlang K 75 und 20.000 € für Erneuerung Teerdecke am Festplatz)	10.587,37	6.000	8.000	8.000	8.000	8.000		
	52338000 Straßen, Wege, Plätze und Verkehrslenkungsanlagen	0,00	200	200	200	200	200		
E 11	- Abschreibungen	36.412,51	36.450	36.450	36.150	28.800	28.750		53
	53230000 Abschreibungen auf immaterielle Vermögensgegenstände (Investitionszuschüsse)	1.999,90	2.000	2.000	1.700	1.700	1.700		
	53500000 Abschreibungen auf das Infrastrukturvermögen	34.365,72	34.400	34.400	34.400	27.050	27.050		
	53850000 Abschreibungen auf Betriebs- und Geschäftsausstattung	46,89	50	50	50	50	0		



Haupt-Produktbereich	5	Gestaltung Umwelt
Produktbereich	54	Verkehrsflächen und -anlagen, ÖPNV
Leistung	54100	Gemeindestraßen

Teilhaushalt (03 Kommunale Einrichtungen)								Erläuterung	
lfd. Nr.	Teilergebnishaushalt	Ergebnisse	Ansätze einschl. Nachträge	Ansätze	Planungsdaten	Planungsdaten	Planungsdaten	Rechen- vorschriften	Konto- nummer
		2022	2023	2024	2025	2026	2027		
in €									
E 15	Summe der laufenden Aufwendungen aus Verwaltungstätigkeit	70.267,80	79.350	76.350	76.050	68.700	68.650	Summe E 9 bis E 14	
E 16	Laufendes Ergebnis aus Verwaltungstätigkeit	-44.998,79	-54.120	-52.320	-52.120	-45.770	-45.720	E 8 J. E 15	
E 20	Ordentliches Ergebnis	-44.998,79	-54.120	-52.320	-52.120	-45.770	-45.720	E 16 + E 19	
E 23	Jahresergebnis (Jahresüberschuss /Jahresfehlbetrag)	-44.998,79	-54.120	-52.320	-52.120	-45.770	-45.720	Summe E 20 bis E 22	

Haupt-Produktbereich	5	Gestaltung Umwelt
Produktbereich	54	Verkehrsflächen und -anlagen, ÖPNV
Leistung	54100	Gemeindestraßen

Teilhaushalt (03 Kommunale Einrichtungen)								Erläuterung	
lfd. Nr.	Teilfinanzhaushalt	Ergebnisse	Ansätze einschl. Nachträge	Ansätze	Planungsdaten	Planungsdaten	Planungsdaten	Rechen- vorschriften	Konto- nummer
		2022	2023	2024	2025	2026	2027		
in €									
F 23	<b>Saldo der ordentlichen und außerordentlichen Ein- und Auszahlungen</b>	<b>-18.925,28</b>	<b>-28.900</b>	<b>-27.100</b>	<b>-27.100</b>	<b>-27.100</b>	<b>-27.100</b>	Summe F 20 bis F 22	
F 28	- Auszahlungen für immaterielle Vermögensgegenstände	0,00	0	44.000	0	0	0		781, 784
	78420000 Auszahlungen für Investitionszuschüsse Nutzungsberechtigter	0,00	0	44.000	0	0	0		
F 29	- Auszahlungen für Sachanlagen	25.581,22	850.000	260.000	0	0	0		785
	78590000 Auszahlungen für Anlagen im Bau und für geleistete Anzahlungen Erläuterungen: (2019 Straßenbeleuchtung Waldstraße bis Grillhütte und 2021 Sanierung Festplatz)	25.581,22	850.000	260.000	0	0	0		
F 32	<b>Summe der Auszahlungen aus Investitionstätigkeit</b>	<b>25.581,22</b>	<b>850.000</b>	<b>304.000</b>	<b>0</b>	<b>0</b>	<b>0</b>	Summe F 28 bis F 31	
F 33	<b>Saldo der Ein- und Auszahlungen aus Investitionstätigkeit</b>	<b>-25.581,22</b>	<b>-850.000</b>	<b>-304.000</b>	<b>0</b>	<b>0</b>	<b>0</b>	F 27 ./. F 32	
F 34	<b>Finanzmittelüberschuss/ Finanzmittelfehlbetrag</b>	<b>-44.506,50</b>	<b>-878.900</b>	<b>-331.100</b>	<b>-27.100</b>	<b>-27.100</b>	<b>-27.100</b>	F 23 + F 33	

Haupt-Produktbereich	5	Gestaltung Umwelt
Produktbereich	55	Natur- und Landschaftspflege
Leistung	55100	Öffentliches Grün, Landschaftsbau

Wesentliche Produkte des Teilhaushaltes (03 Kommunale Einrichtungen)						
<b>Produkt:</b>	55100 - Öffentliches Grün, Landschaftsbau					
<b>Verantwortlich:</b>	Bürgermeister / in, Beigeordnete und Gemeinderat					
<b>Produkt-/ Leistungsbeschreibung:</b>	Pflege der Grünflächen, Parkeinrichtungen, Dorfplätze, etc.					
<b>Auftragsgrundlage::</b>	Gesetze, Verordnungen, Satzungen und Beschlüsse der Gremien.					
<b>Ziele:</b>	Erhaltung der Grünanlagen zur Verschönerung und Attraktivierung des Ortsbildes. Nachhaltige Entwicklung öffentlicher Plätze und Einrichtungen. Erhalt der natürlichen Lebensgrundlagen.					
<b>Leistungen und Kennzahlen</b>	2022	2023	2024	2025	2026	2027
Leistungen mit Leistungsmengen						
<b>Grund-/Kennzahlen:</b>						
Bezeichnung	2022	2023	2024	2025	2026	2027
<b>Erläuterungen</b>						

Teilhaushalt (03 Kommunale Einrichtungen)								Erläuterung	
lfd. Nr.	Teilergebnishaushalt	Ergebnisse	Ansätze einschl. Nachträge	Ansätze	Planungsdaten	Planungsdaten	Planungsdaten	Rechen- vorschriften	Konto- nummer
		2022	2023	2024	2025	2026	2027		
in €									
E 9	- Personal- und Versorgungsaufwendungen	0,00	300	300	300	300	300		50-51
	50221000 Vergütungen	0,00	200	200	200	200	200		
	50320000 Beiträge zu Versorgungskassen / Arbeitnehmer	0,00	50	50	50	50	50		
	50420000 Beiträge zur gesetzlichen Sozialversicherung / Arbeitnehmer	0,00	50	50	50	50	50		
E 10	- Aufwendungen für Sach- und Dienstleistungen	504,63	3.000	3.000	3.000	3.000	3.000		52
	52310000 Unterhaltung der Grundstücke, Außenanlagen, Gebäude und Gebäudeeinrichtungen	504,63	3.000	3.000	3.000	3.000	3.000		
E 15	<b>Summe der laufenden Aufwendungen aus Verwaltungstätigkeit</b>	<b>504,63</b>	<b>3.300</b>	<b>3.300</b>	<b>3.300</b>	<b>3.300</b>	<b>3.300</b>	Summe E 9 bis E 14	
E 16	<b>Laufendes Ergebnis aus Verwaltungstätigkeit</b>	<b>-504,63</b>	<b>-3.300</b>	<b>-3.300</b>	<b>-3.300</b>	<b>-3.300</b>	<b>-3.300</b>	E 8./E 15	
E 20	<b>Ordentliches Ergebnis</b>	<b>-504,63</b>	<b>-3.300</b>	<b>-3.300</b>	<b>-3.300</b>	<b>-3.300</b>	<b>-3.300</b>	E 16 + E 19	
E 23	<b>Jahresergebnis (Jahresüberschuss /Jahresfehlbetrag)</b>	<b>-504,63</b>	<b>-3.300</b>	<b>-3.300</b>	<b>-3.300</b>	<b>-3.300</b>	<b>-3.300</b>	Summe E 20 bis E 22	

Haupt-Produktbereich	5	Gestaltung Umwelt
Produktbereich	55	Natur- und Landschaftspflege
Leistung	<b>55100</b>	Öffentliches Grün, Landschaftsbau

Teilhaushalt (03 Kommunale Einrichtungen)								Erläuterung	
lfd. Nr.	Teilfinanzhaushalt	Ergebnisse	Ansätze einschl. Nachträge	Ansätze	Planungsdaten	Planungsdaten	Planungsdaten	Rechen- vorschriften	Konto- nummer
		2022	2023	2024	2025	2026	2027		
in €									
F 23	Saldo der ordentlichen und außerordentlichen Ein- und Auszahlungen	-504,63	-3.300	-3.300	-3.300	-3.300	-3.300	Summe F 20 bis F 22	
F 34	Finanzmittelüberschuss/ Finanzmittelfehlbetrag	-504,63	-3.300	-3.300	-3.300	-3.300	-3.300	F 23 + F 33	

Haupt-Produktbereich 5 Gestaltung Umwelt  
 Produktbereich 55 Natur- und Landschaftspflege  
 Leistung 55312 Reihengräber, Wahlgräber

Wesentliche Produkte des Teilhaushaltes (03 Kommunale Einrichtungen )						
<b>Produkt:</b>	55312 - Reihengräber, Wahlgräber					
<b>Verantwortlich:</b>	Bürgermeister / in, Beigeordnete und Gemeinderat					
<b>Produkt-/ Leistungsbeschreibung:</b>	Betreuung, Bewirtschaftung und Unterhaltung des kommunalen Friedhofes. Kalkulation der Friedhofsgebühren, Verwaltung der Friedhofsbelegung, Kontrolle bzgl. der Pflege und Instandhaltung der Gräber.					
<b>Auftragsgrundlage:</b>	Gesetze, Verordnungen, Satzungen und Beschlüsse der Gremien					
<b>Ziele:</b>	Würdevolle Gestaltung und Instandhaltung des Friedhofes. Angemessene Vorhaltung von Bestattungsf lächen für alle Bestattungsarten. Effektiver Einsatz der Beschäftigten zur Unterhaltung und Bewirtschaftung. Erstellung von Belegungsplänen, um eine einfache Verwaltung der Grabnutzungsrechte für die Zukunft zu ermöglichen.					
<b>Leistungen und Kennzahlen</b>	2022	2023	2024	2025	2026	2027
Leistungen mit Leistungsmengen						
<b>Grund-/Kennzahlen:</b>						
Bezeichnung	2022	2023	2024	2025	2026	2027
<b>Erläuterungen</b>						

Teilhaushalt (03 Kommunale Einrichtungen )								Erläuterung	
lfd. Nr.	Teilergebnishaushalt	Ergebnisse	Ansätze einschl. Nachträge	Ansätze	Planungsdaten	Planungsdaten	Planungsdaten	Rechen- vorschriften	Konto- nummer
		2022	2023	2024	2025	2026	2027		
in €									
E 2	+ Zuwendungen, allgemeine Umlagen und sonstige Transfererträge	518,89	100	500	500	500	500		41
	41441000 Zuweisungen und Zuschüsse für laufende Zwecke / vom öffentlichen Bereich / von der EU / vom Bund	132,25	100	100	100	100	100		
	41510000 Erträge Auslösung Sonderposten aus Zuwendungen öffentlicher Bereich	386,64	0	400	400	400	400		
E 4	+ Öffentlich-rechtliche Leistungsentgelte	2.456,66	2.300	2.300	2.300	2.300	2.300		43
	43220000 Entgelte	2.456,66	2.000	2.000	2.000	2.000	2.000		
	43221000 Entgelte / Kaution für Rückgabe der Grabstätte	0,00	200	200	200	200	200		
	43900000 Erträge Auflösung Sonderposten für Grabnutzungsentgelte	0,00	100	100	100	100	100		
E 6	+ Kostenerstattungen und Kostenumlagen	2.611,65	2.500	2.500	2.500	2.500	2.500		442
	44243000 Kostenerstattungen und Kostenumlagen / vom öffentlichen Bereich / von der EU / von Gemeinden und Gemeindeverbänden Erläuterungen: (Kostenbeteiligung OG Ewighausen)	2.611,65	2.500	2.500	2.500	2.500	2.500		
E 8	<b>Summe der laufenden Erträge aus Verwaltungstätigkeit</b>	<b>5.587,20</b>	<b>4.900</b>	<b>5.300</b>	<b>5.300</b>	<b>5.300</b>	<b>5.300</b>	Summe E 1 bis E 7	
E 9	- Personal- und Versorgungsaufwendungen	7.459,45	8.230	8.630	8.630	8.630	8.630		50-51
	50221000 Vergütungen	5.326,52	5.700	6.100	6.100	6.100	6.100		
	50222000 Leistungszulagen	96,42	150	150	150	150	150		
	50320000 Beiträge zu Versorgungskassen / Arbeitnehmer	393,77	550	550	550	550	550		
	50420000 Beiträge zur gesetzlichen Sozialversicherung / Arbeitnehmer	1.534,33	1.700	1.700	1.700	1.700	1.700		
	50900000 Pauschalierte Lohnsteuer (auch Zahlungen über Knappschaft)	108,41	130	130	130	130	130		
E 10	- Aufwendungen für Sach- und Dienstleistungen	3.909,82	3.900	4.300	4.300	4.300	4.300		52
	52200000 Aufwendungen für Energie / Wasser / Abwasser / Abfall	1.224,12	1.300	1.700	1.700	1.700	1.700		
	52310000 Unterhaltung der Grundstücke, Außenanlagen, Gebäude und Gebäudeeinrichtungen	2.685,70	2.500	2.500	2.500	2.500	2.500		
	52380000 Geringwertige Geräte, Ausstattungs-, Ausrüstungs- und sonstige Gebrauchsgegenstände	0,00	100	100	100	100	100		
E 11	- Abschreibungen	1.735,04	760	1.760	1.760	1.760	1.760		53
	53300000 Abschreibungen auf unbebaute Grundstücke und grundstücksgleiche Rechte	244,67	250	250	250	250	250		
	53400000 Abschreibungen auf bebaute Grundstücke und grundstücksgleiche Rechte	10,40	10	10	10	10	10		
	53500000 Abschreibungen auf das Infrastrukturvermögen	1.479,97	500	1.500	1.500	1.500	1.500		
E 14	- Sonstige laufende Aufwendungen	942,69	150	150	150	150	150		56
	56410000 Versicherungsbeiträge	134,52	150	150	150	150	150		

Haupt-Produktbereich	5	Gestaltung Umwelt
Produktbereich	55	Natur- und Landschaftspflege
Leistung	55312	Reihengräber, Wahlgräber

Teilhaushalt (03 Kommunale Einrichtungen)								Erläuterung	
lfd. Nr.	Teilergebnishaushalt	Ergebnisse	Ansätze einschl. Nachträge	Ansätze	Planungsdaten	Planungsdaten	Planungsdaten	Rechen- vorschriften	Konto- nummer
		2022	2023	2024	2025	2026	2027		
		in €							
	56560000 Einstellungen und Zuschreibungen in die Sonderposten	808,17	0	0	0	0	0		
E 15	<b>Summe der laufenden Aufwendungen aus Verwaltungstätigkeit</b>	<b>14.047,00</b>	<b>13.040</b>	<b>14.840</b>	<b>14.840</b>	<b>14.840</b>	<b>14.840</b>	Summe E 9 bis E 14	
E 16	<b>Laufendes Ergebnis aus Verwaltungstätigkeit</b>	<b>-8.459,80</b>	<b>-8.140</b>	<b>-9.540</b>	<b>-9.540</b>	<b>-9.540</b>	<b>-9.540</b>	E 8, J., E 15	
E 20	<b>Ordentliches Ergebnis</b>	<b>-8.459,80</b>	<b>-8.140</b>	<b>-9.540</b>	<b>-9.540</b>	<b>-9.540</b>	<b>-9.540</b>	E 16 + E 19	
E 23	<b>Jahresergebnis (Jahresüberschuss /Jahresfehlbetrag)</b>	<b>-8.459,80</b>	<b>-8.140</b>	<b>-9.540</b>	<b>-9.540</b>	<b>-9.540</b>	<b>-9.540</b>	Summe E 20 bis E 22	

Haupt-Produktbereich	5	Gestaltung Umwelt
Produktbereich	55	Natur- und Landschaftspflege
Leistung	55312	Reihengräber, Wahlgräber

Teilhaushalt (03 Kommunale Einrichtungen )								Erläuterung	
lfd. Nr.	Teilfinanzhaushalt	Ergebnisse	Ansätze einschl. Nachträge	Ansätze	Planungsdaten	Planungsdaten	Planungsdaten	Rechen- vorschriften	Konto- nummer
		2022	2023	2024	2025	2026	2027		
in €									
F 23	<b>Saldo der ordentlichen und außerordentlichen Ein- und Auszahlungen</b>	-6.230,81	-7.480	-8.280	-8.280	-8.280	-8.280	Summe F 20 bis F 22	
F 29	- Auszahlungen für Sachanlagen	0,00	0	0	0	0	0		785
	78590000 Auszahlungen für Anlagen im Bau und für geleistete Anzahlungen	0,00	0	0	0	0	0		
F 32	<b>Summe der Auszahlungen aus Investitionstätigkeit</b>	0,00	0	0	0	0	0	Summe F 28 bis F 31	
F 33	<b>Saldo der Ein- und Auszahlungen aus Investitionstätigkeit</b>	0,00	0	0	0	0	0	F 27 ./. F 32	
F 34	<b>Finanzmittelüberschuss/ Finanzmittelfehlbetrag</b>	-6.230,81	-7.480	-8.280	-8.280	-8.280	-8.280	F 23 + F 33	

Haupt-Produktbereich	5	Gestaltung Umwelt
Produktbereich	55	Natur- und Landschaftspflege
Leistung	55313	Aussegnungshallen, Trauerhallen, Gebäude zur Aufbe wahrung von Leichen bis

Wesentliche Produkte des Teilhaushaltes (03 Kommunale Einrichtungen )						
<b>Produkt:</b>	55313 - Aussegnungshallen, Trauerhallen, Gebäude zur Aufbe wahrung von Leichen bis					
<b>Verantwortlich:</b>	Bürgermeister / in, Beigeordnete und Gemeinderat					
<b>Produkt-/ Leistungsbeschreibung:</b>	Unterhaltung und Bewirtschaftung der Friedhofshalle.					
<b>Auftragsgrundlage::</b>	Gesetze, Verordnungen, Satzungen und Beschlüsse der Gremien					
<b>Ziele:</b>	Wirtschaftliche Unterhaltung und Bewirtschaftung der Friedhofshalle.					
<b>Leistungen und Kennzahlen</b>	2022	2023	2024	2025	2026	2027
Leistungen mit Leistungsmengen						
<b>Grund-/Kennzahlen:</b>						
Bezeichnung	2022	2023	2024	2025	2026	2027
<b>Erläuterungen</b>						

Teilhaushalt (03 Kommunale Einrichtungen )								Erläuterung	
Ifd. Nr.	Teilergebnishaushalt	Ergebnisse	Ansätze einschl. Nachträge	Ansätze	Planungsdaten	Planungsdaten	Planungsdaten	Rechen- vorschriften	Konto- nummer
		2022	2023	2024	2025	2026	2027		
in €									
E 2	+ Zuwendungen, allgemeine Umlagen und sonstige Transfererträge	90,53	100	100	100	100	100		41
	41510000 Erträge Auslösung Sonderposten aus Zuwendungen öffentlicher Bereich	90,53	100	100	100	100	100		
E 4	+ Öffentlich-rechtliche Leistungsentgelte	675,00	500	500	500	500	500		43
	43220000 Entgelte	675,00	500	500	500	500	500		
<b>E 8</b>	<b>Summe der laufenden Erträge aus Verwaltungstätigkeit</b>	<b>765,53</b>	<b>600</b>	<b>600</b>	<b>600</b>	<b>600</b>	<b>600</b>	Summe E 1 bis E 7	
E 10	- Aufwendungen für Sach- und Dienstleistungen	263,75	700	700	700	700	700		52
	52200000 Aufwendungen für Energie / Wasser / Abwasser / Abfall	93,36	500	500	500	500	500		
	52310000 Unterhaltung der Grundstücke, Außenanlagen, Gebäude und Gebäudeeinrichtungen	0,00	200	200	200	200	200		
	52543000 Kostenerstattungen / an den öffentlichen Bereich / an die EU / an Gemeinden und Gemeindeverbände	170,39	0	0	0	0	0		
E 11	- Abschreibungen	632,74	635	635	605	605	605		53
	53400000 Abschreibungen auf bebaute Grundstücke und grundstücksgleiche Rechte	605,18	605	605	605	605	605		
	53850000 Abschreibungen auf Betriebs- und Geschäftsausstattung	27,56	30	30	0	0	0		
<b>E 15</b>	<b>Summe der laufenden Aufwendungen aus Verwaltungstätigkeit</b>	<b>896,49</b>	<b>1.335</b>	<b>1.335</b>	<b>1.305</b>	<b>1.305</b>	<b>1.305</b>	Summe E 9 bis E 14	
<b>E 16</b>	<b>Laufendes Ergebnis aus Verwaltungstätigkeit</b>	<b>-130,96</b>	<b>-735</b>	<b>-735</b>	<b>-705</b>	<b>-705</b>	<b>-705</b>	E 8 .J. E 15	
<b>E 20</b>	<b>Ordentliches Ergebnis</b>	<b>-130,96</b>	<b>-735</b>	<b>-735</b>	<b>-705</b>	<b>-705</b>	<b>-705</b>	E 16 + E 19	
<b>E 23</b>	<b>Jahresergebnis (Jahresüberschuss /Jahresfehlbetrag)</b>	<b>-130,96</b>	<b>-735</b>	<b>-735</b>	<b>-705</b>	<b>-705</b>	<b>-705</b>	Summe E 20 bis E 22	



Haupt-Produktbereich	5	Gestaltung Umwelt
Produktbereich	55	Natur- und Landschaftspflege
Leistung	55313	Aussegnungshallen, Trauerhallen, Gebäude zur Aufbewahrung von Leichen bis

Teilhaushalt (03 Kommunale Einrichtungen)								Erläuterung	
lfd. Nr.	Teilfinanzhaushalt	Ergebnisse	Ansätze einschl. Nachträge	Ansätze	Planungsdaten	Planungsdaten	Planungsdaten	Rechen- vorschriften	Konto- nummer
		2022	2023	2024	2025	2026	2027		
in €									
F 23	Saldo der ordentlichen und außerordentlichen Ein- und Auszahlungen	339,90	-200	-200	-200	-200	-200	Summe F 20 bis F 22	
F 34	Finanzmittelüberschuss/ Finanzmittelfehlbetrag	339,90	-200	-200	-200	-200	-200	F 23 + F 33	

Haupt-Produktbereich 5 Gestaltung Umwelt  
 Produktbereich 55 Natur- und Landschaftspflege  
 Leistung 55510 Kommunale Forstwirtschaft

Wesentliche Produkte des Teilhaushaltes (03 Kommunale Einrichtungen )						
<b>Produkt:</b>	55510 - Kommunale Forstwirtschaft					
<b>Verantwortlich:</b>	Bürgermeister / in, Beigeordnete und Gemeinderat					
<b>Produkt-/ Leistungsbeschreibung:</b>	Pflege und Bewirtschaftung der gemeindeeigenen Wälder und Holzverkauf in Zusammenarbeit mit dem Forstamt. Jagdpachteinnahmen und Wildschadenverhütungspauschale für Waldflächen. Zuweisungen vom Land, sowie Zuschüsse der Jagdgenossenschaft für Unterhaltung von Waldwegen.					
<b>Auftragsgrundlage::</b>	Gesetze, Verordnungen, Satzungen und Beschlüsse der Gremien					
<b>Ziele:</b>	Standortgerechte Verjüngerung vorhandener Waldflächen, sowie Einnahmebeschaffung. Erzielung eines nachhaltigen wirtschaftlichen Nutzens unter Beachtung der Schutz- und Erholungsfunktion des Waldes. Schutz des Waldes vor schädigenden Einflüssen des Wildes. Erhaltung und Förderung der sozialen Funktion des Waldes unter Beachtung der Verantwortung für Umwelt- und Lebensqualität der Einwohner.					
<b>Leistungen und Kennzahlen</b>	2022	2023	2024	2025	2026	2027
Leistungen mit Leistungsmengen						
<b>Grund-/Kennzahlen:</b>						
Bezeichnung	2022	2023	2024	2025	2026	2027
<b>Erläuterungen</b>						

Teilhaushalt (03 Kommunale Einrichtungen )								Erläuterung	
Ifd. Nr.	Teilergebnishaushalt	Ergebnisse	Ansätze einschl. Nachträge	Ansätze	Planungsdaten	Planungsdaten	Planungsdaten	Rechen- vorschriften	Konto- nummer
		2022	2023	2024	2025	2026	2027		
in €									
E 2	+ Zuwendungen, allgemeine Umlagen und sonstige Transfererträge	13.609,00	16.200	8.000	8.000	8.000	8.000		41
	41442000 Zuweisungen und Zuschüsse für laufende Zwecke / vom öffentlichen Bereich / von der EU / vom Land	13.609,00	16.200	8.000	8.000	8.000	8.000		
E 5	+ Privatrechtliche Leistungsentgelte	92.078,86	18.300	21.000	15.000	15.000	15.000		441, 443, 444, 445
	44110000 Erträge aus Verkäufen von Vorräten	89.080,43	15.300	18.000	12.000	12.000	12.000		
	44120000 Mieten und Pachten	500,00	500	500	500	500	500		
	44122000 Verpachtung von Waldflächen für Windkraftanlagen	2.498,43	2.500	2.500	2.500	2.500	2.500		
E 7	+ Sonstige laufende Erträge	-22.832,00	0	0	0	0	0		451-452, 46
	45140000 Bestandsveränderungen an fertigen Leistungen	-22.832,00	0	0	0	0	0		
E 8	<b>Summe der laufenden Erträge aus Verwaltungstätigkeit</b>	<b>82.855,86</b>	<b>34.500</b>	<b>29.000</b>	<b>23.000</b>	<b>23.000</b>	<b>23.000</b>	Summe E 1 bis E 7	
E 10	- Aufwendungen für Sach- und Dienstleistungen	26.187,46	34.250	22.400	18.600	18.600	18.600		52
	52200000 Aufwendungen für Energie / Wasser / Abwasser / Abfall	338,04	550	450	450	450	450		
	52543000 Kostenerstattungen / an den öffentlichen Bereich / an die EU / an Gemeinden und Gemeindeverbände Erläuterungen: (Sonderumlage Revierdienst an Verbandsgemeinde)	3.187,90	3.600	3.400	3.400	3.400	3.400		
	52544000 Kostenerstattungen / an den öffentlichen Bereich / an die EU / an Zweckverbände Erläuterungen: (Personalkostenerstattung an Zweckverband Waldbewirtschaftung)	7.765,59	3.400	3.500	3.500	3.500	3.500		
	52910000 Sonstige Aufwendungen für Sach- und Dienstleistungen / sonstige Aufwendungen für Sachleistungen Erläuterungen: (Betrieblicher Sachaufwand)	5.771,67	7.550	2.350	1.250	1.250	1.250		
	52911000 Aufwendungen für Dienstleistungen Dritter Erläuterungen: (Unternehmereinsatz)	9.124,26	19.150	12.700	10.000	10.000	10.000		
E 11	- Abschreibungen	50,20	250	250	250	250	250		53
	53230000 Abschreibungen auf immaterielle Vermögensgegenstände (Investitionszuschüsse)	50,20	250	250	250	250	250		
E 12	- Zuwendungen, Umlagen und sonstige Transferaufwendungen	1.473,77	1.200	1.300	1.300	1.300	1.300		54
	54424000 Umlage an Verbandsgemeinde für Revierförster	1.473,77	1.200	1.300	1.300	1.300	1.300		
E 14	- Sonstige laufende Aufwendungen	1.844,96	1.885	2.385	2.385	2.385	2.385		56
	56210000 Mieten, Pachten und Erbbauzinsen	32,80	35	35	35	35	35		

Haupt-Produktbereich	5	Gestaltung Umwelt
Produktbereich	55	Natur- und Landschaftspflege
Leistung	55510	Kommunale Forstwirtschaft

Teilhaushalt (03 Kommunale Einrichtungen)								Erläuterung	
lfd. Nr.	Teilergebnishaushalt	Ergebnisse	Ansätze einschl. Nachträge	Ansätze	Planungsdaten	Planungsdaten	Planungsdaten	Rechen- vorschriften	Konto- nummer
		2022	2023	2024	2025	2026	2027		
in €									
	56410000	Versicherungsbeiträge	31,71	50	50	50	50		
	56420000	Beiträge zu Wirtschaftsverbänden, Berufsvertretungen und Vereinen	1.780,45	1.800	2.300	2.300	2.300		
E 15	<b>Summe der laufenden Aufwendungen aus Verwaltungstätigkeit</b>		<b>29.556,39</b>	<b>37.585</b>	<b>26.335</b>	<b>22.535</b>	<b>22.535</b>	<b>22.535</b>	Summe E 9 bis E 14
E 16	<b>Laufendes Ergebnis aus Verwaltungstätigkeit</b>		<b>53.299,47</b>	<b>-3.085</b>	<b>2.665</b>	<b>465</b>	<b>465</b>	<b>465</b>	E 8./E 15
E 20	<b>Ordentliches Ergebnis</b>		<b>53.299,47</b>	<b>-3.085</b>	<b>2.665</b>	<b>465</b>	<b>465</b>	<b>465</b>	E 16 + E 19
E 23	<b>Jahresergebnis (Jahresüberschuss /Jahresfehlbetrag)</b>		<b>53.299,47</b>	<b>-3.085</b>	<b>2.665</b>	<b>465</b>	<b>465</b>	<b>465</b>	Summe E 20 bis E 22

Haupt-Produktbereich	5	Gestaltung Umwelt
Produktbereich	55	Natur- und Landschaftspflege
Leistung	55510	Kommunale Forstwirtschaft

Teilhaushalt (03 Kommunale Einrichtungen )								Erläuterung	
Ifd. Nr.	Teilfinanzhaushalt	Ergebnisse	Ansätze einschl. Nachträge	Ansätze	Planungsdaten	Planungsdaten	Planungsdaten	Rechen- vorschriften	Konto- nummer
		2022	2023	2024	2025	2026	2027		
in €									
F 23	<b>Saldo der ordentlichen und außerordentlichen Ein- und Auszahlungen</b>	<b>74.291,00</b>	<b>-2.800</b>	<b>2.950</b>	<b>750</b>	<b>750</b>	<b>750</b>	Summe F 20 bis F 22	
F 28	- Auszahlungen für immaterielle Vermögensgegenstände	0,00	1.900	1.900	0	0	0		781, 784
	78420000 Auszahlungen für Investitionszuschüsse Nutzungsberechtigter	0,00	1.900	1.900	0	0	0		
F 32	<b>Summe der Auszahlungen aus Investitionstätigkeit</b>	<b>0,00</b>	<b>1.900</b>	<b>1.900</b>	<b>0</b>	<b>0</b>	<b>0</b>	Summe F 28 bis F 31	
F 33	<b>Saldo der Ein- und Auszahlungen aus Investitionstätigkeit</b>	<b>0,00</b>	<b>-1.900</b>	<b>-1.900</b>	<b>0</b>	<b>0</b>	<b>0</b>	F 27 ./. F 32	
F 34	<b>Finanzmittelüberschuss/ Finanzmittelfehlbetrag</b>	<b>74.291,00</b>	<b>-4.700</b>	<b>1.050</b>	<b>750</b>	<b>750</b>	<b>750</b>	F 23 + F 33	

Haupt-Produktbereich	5	Gestaltung Umwelt
Produktbereich	55	Natur- und Landschaftspflege
Leistung	55590	Feldwege, Landwirtschaftswege, Wirtschaftswege

Wesentliche Produkte des Teilhaushaltes (03 Kommunale Einrichtungen)						
<b>Produkt:</b>	55590 - Feldwege, Landwirtschaftswege, Wirtschaftswege					
<b>Verantwortlich:</b>	Bürgermeister / in, Beigeordnete und Gemeinderat					
<b>Produkt-/ Leistungsbeschreibung:</b>	Verbesserung und Erhaltung der Infrastruktur in der Landwirtschaft durch die Vorhaltung von Wirtschaftswegen. Verwaltung von Jagdpachteinnahmen für landwirtschaftliche Flächen. Zuschüsse der Jagdgenossenschaft für die Unterhaltung der Wirtschaftswege.					
<b>Auftragsgrundlage::</b>	Gesetze, Verordnungen, Satzungen und Beschlüsse der Gremien					
<b>Ziele:</b>	Verkehrssichere Bereitstellung und Instandhaltung der Wirtschaftswege. Wirtschaftliche Verpachtung von Jagdrevieren und ordnungsgemäße Bewirtschaftung des Wildbestandes.					
<b>Leistungen und Kennzahlen</b>	2022	2023	2024	2025	2026	2027
Leistungen mit Leistungsmengen						
<b>Grund-/Kennzahlen:</b>						
Bezeichnung	2022	2023	2024	2025	2026	2027
<b>Erläuterungen</b>						

Teilhaushalt (03 Kommunale Einrichtungen)								Erläuterung	
lfd. Nr.	Teilergebnishaushalt	Ergebnisse	Ansätze einschl. Nachträge	Ansätze	Planungsdaten	Planungsdaten	Planungsdaten	Rechen- vorschriften	Konto- nummer
		2022	2023	2024	2025	2026	2027		
in €									
E 10	– Aufwendungen für Sach- und Dienstleistungen	1.520,00	1.520	1.520	1.520	1.520	1.520		52
	52310000 Unterhaltung der Grundstücke, Außenanlagen, Gebäude und Gebäudeeinrichtungen Erläuterungen: (Gemäß § 3 der Vereinbarung zwischen der Jagdgenossenschaft Weidenhahn und der Ortsgemeinde wird der Ortsgemeinde die Verwendung des Reinertrages übertragen. Sie stellt jedoch jährlich Haushaltsmittel, die in etwa dem Jagdpachtanteil der übrigen Jagdgenossen entspricht, für die Unterhaltung der Feldwege zur Verfügung. Der Jagdvorstand entscheidet jährlich im Einvernehmen mit der Ortsgemeinde, für welche Unterhaltungsmaßnahmen die Mittel verwendet werden. Nicht verbrauchte Mittel sind an die Sonderrücklage zuzuführen.)	1.520,00	1.520	1.520	1.520	1.520	1.520		
E 11	– Abschreibungen	1.391,33	1.400	1.400	1.400	1.400	300		53
	53500000 Abschreibungen auf das Infrastrukturvermögen	1.391,33	1.400	1.400	1.400	1.400	300		
E 15	<b>Summe der laufenden Aufwendungen aus Verwaltungstätigkeit</b>	<b>2.911,33</b>	<b>2.920</b>	<b>2.920</b>	<b>2.920</b>	<b>2.920</b>	<b>1.820</b>	Summe E 9 bis E 14	
E 16	<b>Laufendes Ergebnis aus Verwaltungstätigkeit</b>	<b>-2.911,33</b>	<b>-2.920</b>	<b>-2.920</b>	<b>-2.920</b>	<b>-2.920</b>	<b>-1.820</b>	E 8 ./. E 15	
E 20	<b>Ordentliches Ergebnis</b>	<b>-2.911,33</b>	<b>-2.920</b>	<b>-2.920</b>	<b>-2.920</b>	<b>-2.920</b>	<b>-1.820</b>	E 16 + E 19	
E 23	<b>Jahresergebnis (Jahresüberschuss /Jahresfehlbetrag)</b>	<b>-2.911,33</b>	<b>-2.920</b>	<b>-2.920</b>	<b>-2.920</b>	<b>-2.920</b>	<b>-1.820</b>	Summe E 20 bis E 22	

Haupt-Produktbereich	5	Gestaltung Umwelt
Produktbereich	55	Natur- und Landschaftspflege
Leistung	55590	Feldwege, Landwirtschaftswege, Wirtschaftswege

Teilhaushalt (03 Kommunale Einrichtungen)								Erläuterung	
lfd. Nr.	Teilfinanzhaushalt	Ergebnisse	Ansätze einschl. Nachträge	Ansätze	Planungsdaten	Planungsdaten	Planungsdaten	Rechen- vorschriften	Konto- nummer
		2022	2023	2024	2025	2026	2027		
in €									
F 23	Saldo der ordentlichen und außerordentlichen Ein- und Auszahlungen	-328,23	-1.520	-1.520	-1.520	-1.520	-1.520	Summe F 20 bis F 22	
F 34	Finanzmittelüberschuss/ Finanzmittelfehlbetrag	-328,23	-1.520	-1.520	-1.520	-1.520	-1.520	F 23 + F 33	

Haupt-Produktbereich 5 Gestaltung Umwelt  
 Produktbereich 57 Wirtschaft und Tourismus  
 Leistung 57312 Dorfgemeinschaftshäuser, Bürgerhäuser

Wesentliche Produkte des Teilhaushaltes (03 Kommunale Einrichtungen )						
<b>Produkt:</b>	57312 - Dorfgemeinschaftshäuser, Bürgerhäuser					
<b>Verantwortlich:</b>	Bürgermeister / in, Beigeordnete und Gemeinderat					
<b>Produkt-/ Leistungsbeschreibung:</b>	Schaffung funktionsgerechter kommunaler Einrichtungen für Alt und Jung sowie örtliche Vereine. Unterhaltung und Bewirtschaftung der Dorfgemeinschaftshäuser oder Bürgerhallen.					
<b>Auftragsgrundlage::</b>	Gesetze, Verordnungen, Satzungen und Beschlüsse der Gremien					
<b>Ziele:</b>	Bereitstellung gepflegter und umfassend ausgestatteter Dorfgemeinschaftshäuser. Kostengünstige und regelmäßige Durchführung der Unterhaltungs- und Wartungsarbeiten. Unbürokratische Vermietung und Vermittlung.					
<b>Leistungen und Kennzahlen</b>	2022	2023	2024	2025	2026	2027
Leistungen mit Leistungsmengen						
<b>Grund-/Kennzahlen:</b>						
Bezeichnung	2022	2023	2024	2025	2026	2027
<b>Erläuterungen</b>						

Teilhaushalt (03 Kommunale Einrichtungen )								Erläuterung	
lfd. Nr.	Teilergebnishaushalt	Ergebnisse	Ansätze einschl. Nachträge	Ansätze	Planungsdaten	Planungsdaten	Planungsdaten	Rechen- vorschriften	Konto- nummer
		2022	2023	2024	2025	2026	2027		
in €									
E 2	+ Zuwendungen, allgemeine Umlagen und sonstige Transfererträge	4.235,34	4.250	4.250	4.250	4.250	4.250		41
	41510000 Erträge Auslösung Sonderposten aus Zuwendungen öffentlicher Bereich	4.235,34	4.250	4.250	4.250	4.250	4.250		
E 4	+ Öffentlich-rechtliche Leistungsentgelte	1.250,00	500	1.000	1.000	1.000	1.000		43
	43210000 Entgelte für die Benutzung von öffentlichen Einrichtungen und für wirtschaftliche Dienstleistungen	1.250,00	500	1.000	1.000	1.000	1.000		
E 5	+ Privatrechtliche Leistungsentgelte	11.876,38	11.500	11.500	11.500	11.500	11.500		441, 443, 444, 445
	44120000 Mieten und Pachten	11.876,38	11.500	11.500	11.500	11.500	11.500		
E 6	+ Kostenerstattungen und Kostenumlagen	26.071,64	0	0	0	0	0		442
	44242000 Kostenerstattungen und Kostenumlagen / vom öffentlichen Bereich / von der EU / vom Land	25.482,29	0	0	0	0	0		
	44290000 Kostenerstattungen und Kostenumlagen / von Sonstigen	589,35	0	0	0	0	0		
E 8	<b>Summe der laufenden Erträge aus Verwaltungstätigkeit</b>	<b>43.433,36</b>	<b>16.250</b>	<b>16.750</b>	<b>16.750</b>	<b>16.750</b>	<b>16.750</b>	Summe E 1 bis E 7	
E 9	- Personal- und Versorgungsaufwendungen	6.305,06	7.110	7.330	7.330	7.330	7.330		50-51
	50221000 Vergütungen	4.535,57	5.000	5.200	5.200	5.200	5.200		
	50222000 Leistungszulagen	40,53	50	70	70	70	70		
	50320000 Beiträge zu Versorgungskassen / Arbeitnehmer	343,22	450	450	450	450	450		
	50420000 Beiträge zur gesetzlichen Sozialversicherung / Arbeitnehmer	1.294,20	1.500	1.500	1.500	1.500	1.500		
	50900000 Pauschalierte Lohnsteuer (auch Zahlungen über Knappschaft)	91,54	110	110	110	110	110		
E 10	- Aufwendungen für Sach- und Dienstleistungen	70.453,96	29.200	22.200	22.200	22.200	22.200		52
	52200000 Aufwendungen für Energie / Wasser / Abwasser / Abfall	7.500,27	25.000	18.000	18.000	18.000	18.000		
	52310000 Unterhaltung der Grundstücke, Außenanlagen, Gebäude und Gebäudeeinrichtungen Erläuterungen: (Unterhaltung Bürgerhaus)	62.953,69	4.000	4.000	4.000	4.000	4.000		
	52380000 Geringwertige Geräte, Ausstattungs-, Ausrüstungs- und sonstige Gebrauchsgegenstände	0,00	200	200	200	200	200		
E 11	- Abschreibungen	9.409,81	9.420	9.420	9.020	8.950	8.950		53
	53400000 Abschreibungen auf bebaute Grundstücke und grundstücksgleiche Rechte	8.540,24	8.550	8.550	8.550	8.550	8.550		
	53850000 Abschreibungen auf Betriebs- und Geschäftsausstattung	869,57	870	870	470	400	400		
E 15	<b>Summe der laufenden Aufwendungen aus Verwaltungstätigkeit</b>	<b>86.168,83</b>	<b>45.730</b>	<b>38.950</b>	<b>38.550</b>	<b>38.480</b>	<b>38.480</b>	Summe E 9 bis E 14	
E 16	<b>Laufendes Ergebnis aus Verwaltungstätigkeit</b>	<b>-42.735,47</b>	<b>-29.480</b>	<b>-22.200</b>	<b>-21.800</b>	<b>-21.730</b>	<b>-21.730</b>	E 8 .J. E 15	
E 20	<b>Ordentliches Ergebnis</b>	<b>-42.735,47</b>	<b>-29.480</b>	<b>-22.200</b>	<b>-21.800</b>	<b>-21.730</b>	<b>-21.730</b>	E 16 + E 19	
E 23	<b>Jahresergebnis (Jahresüberschuss / Jahresfehlbetrag)</b>	<b>-42.735,47</b>	<b>-29.480</b>	<b>-22.200</b>	<b>-21.800</b>	<b>-21.730</b>	<b>-21.730</b>	Summe E 20 bis E 22	

Haupt-Produktbereich	5	Gestaltung Umwelt
Produktbereich	57	Wirtschaft und Tourismus
Leistung	57312	Dorfgemeinschaftshäuser, Bürgerhäuser

Teilhaushalt (03 Kommunale Einrichtungen )								Erläuterung	
Ifd. Nr.	Teilfinanzhaushalt	Ergebnisse	Ansätze einschl. Nachträge	Ansätze	Planungsdaten	Planungsdaten	Planungsdaten	Rechen- vorschriften	Konto- nummer
		2022	2023	2024	2025	2026	2027		
in €									
F 23	<b>Saldo der ordentlichen und außerordentlichen Ein- und Auszahlungen</b>	<b>-36.530,58</b>	<b>-24.310</b>	<b>-17.030</b>	<b>-17.030</b>	<b>-17.030</b>	<b>-17.030</b>	Summe F 20 bis F 22	
F 29	- Auszahlungen für Sachanlagen	-40,46	0	0	0	0	0		785
	78570000 Auszahlungen für Betriebs- und Geschäftsausstattung, Pflanzen und Tiere und geringwertige Vermögensgegenstände	0,00	0	0	0	0	0		
	78590000 Auszahlungen für Anlagen im Bau und für geleistete Anzahlungen	-40,46	0	0	0	0	0		
F 32	<b>Summe der Auszahlungen aus Investitionstätigkeit</b>	<b>-40,46</b>	<b>0</b>	<b>0</b>	<b>0</b>	<b>0</b>	<b>0</b>	Summe F 28 bis F 31	
F 33	<b>Saldo der Ein- und Auszahlungen aus Investitionstätigkeit</b>	<b>40,46</b>	<b>0</b>	<b>0</b>	<b>0</b>	<b>0</b>	<b>0</b>	F 27 ./. F 32	
F 34	<b>Finanzmittelüberschuss/ Finanzmittelfehlbetrag</b>	<b>-36.490,12</b>	<b>-24.310</b>	<b>-17.030</b>	<b>-17.030</b>	<b>-17.030</b>	<b>-17.030</b>	F 23 + F 33	



Haupt-Produktbereich	5	Gestaltung Umwelt
Produktbereich	57	Wirtschaft und Tourismus
Leistung	57319	Sonstige kommunale Einrichtungen

Wesentliche Produkte des Teilhaushaltes (03 Kommunale Einrichtungen)						
<b>Produkt:</b>	57319 - Sonstige kommunale Einrichtungen					
<b>Verantwortlich:</b>	Bürgermeister / in, Beigeordnete und Gemeinderat					
<b>Produkt-/ Leistungsbeschreibung:</b>	Unter dem Sammelbegriff "Sonstige Kommunale allgemeine Einrichtungen" sind Grill-, Freizeit- und Schutzhütten, öffentliche Toilettenanlagen, Bekanntmachungskästen, Plakataffeln, etc. zusammengefasst.					
<b>Auftragsgrundlage:</b>	Gesetze, Verordnungen, Satzungen und Beschlüsse der Gremien					
<b>Ziele:</b>	Bereitstellung gut gepflegter und ausgestatteter Infrastruktur. Kostengünstige und regelmäßige Durchführung der Unterhaltungs- und Wartungsarbeiten. Unbürokratische Vermietung und Vermittlung.					
<b>Leistungen und Kennzahlen</b>	2022	2023	2024	2025	2026	2027
Leistungen mit Leistungsmengen						
<b>Grund-/Kennzahlen:</b>						
Bezeichnung	2022	2023	2024	2025	2026	2027
<b>Erläuterungen</b>						

Teilhaushalt (03 Kommunale Einrichtungen)								Erläuterung	
lfd. Nr.	Teilergebnishaushalt	Ergebnisse	Ansätze einschl. Nachträge	Ansätze	Planungsdaten	Planungsdaten	Planungsdaten	Rechen- vorschriften	Konto- nummer
		2022	2023	2024	2025	2026	2027		
in €									
E 2	+ Zuwendungen, allgemeine Umlagen und sonstige Transfererträge	1.261,55	1.265	1.265	1.265	1.265	1.265		41
	41590000 Erträge Auflösung Sonderposten aus Zuwendungen Sonstige	1.261,55	1.265	1.265	1.265	1.265	1.265		
E 5	+ Privatrechtliche Leistungsentgelte	1.600,00	2.400	2.400	2.400	2.400	2.400		441, 443, 444, 445
	44120000 Mieten und Pachten Erläuterungen: (Jagdhütte)	1.600,00	2.400	2.400	2.400	2.400	2.400		
E 8	<b>Summe der laufenden Erträge aus Verwaltungstätigkeit</b>	<b>2.861,55</b>	<b>3.665</b>	<b>3.665</b>	<b>3.665</b>	<b>3.665</b>	<b>3.665</b>	Summe E 1 bis E 7	
E 10	- Aufwendungen für Sach- und Dienstleistungen	763,76	4.500	3.500	3.500	3.500	3.500		52
	52200000 Aufwendungen für Energie / Wasser / Abwasser / Abfall Erläuterungen: (Jagdhütte, Grillhütte)	490,03	3.000	2.000	2.000	2.000	2.000		
	52310000 Unterhaltung der Grundstücke, Außenanlagen, Gebäude und Gebäudeeinrichtungen Erläuterungen: (Jagdhütte)	273,73	1.500	1.500	1.500	1.500	1.500		
E 11	- Abschreibungen	1.261,55	1.265	1.265	1.265	1.265	1.265		53
	53400000 Abschreibungen auf bebaute Grundstücke und grundstücksgleiche Rechte	1.261,55	1.265	1.265	1.265	1.265	1.265		
E 15	<b>Summe der laufenden Aufwendungen aus Verwaltungstätigkeit</b>	<b>2.025,31</b>	<b>5.765</b>	<b>4.765</b>	<b>4.765</b>	<b>4.765</b>	<b>4.765</b>	Summe E 9 bis E 14	
E 16	<b>Laufendes Ergebnis aus Verwaltungstätigkeit</b>	<b>836,24</b>	<b>-2.100</b>	<b>-1.100</b>	<b>-1.100</b>	<b>-1.100</b>	<b>-1.100</b>	E 8 J. E 15	
E 20	<b>Ordentliches Ergebnis</b>	<b>836,24</b>	<b>-2.100</b>	<b>-1.100</b>	<b>-1.100</b>	<b>-1.100</b>	<b>-1.100</b>	E 16 + E 19	
E 23	<b>Jahresergebnis (Jahresüberschuss / Jahresfehlbetrag)</b>	<b>836,24</b>	<b>-2.100</b>	<b>-1.100</b>	<b>-1.100</b>	<b>-1.100</b>	<b>-1.100</b>	Summe E 20 bis E 22	

Haupt-Produktbereich	5	Gestaltung Umwelt
Produktbereich	57	Wirtschaft und Tourismus
Leistung	<b>57319</b>	Sonstige kommunale Einrichtungen

Teilhaushalt (03 Kommunale Einrichtungen)								Erläuterung	
lfd. Nr.	Teilfinanzhaushalt	Ergebnisse	Ansätze einschl. Nachträge	Ansätze	Planungsdaten	Planungsdaten	Planungsdaten	Rechen- vorschriften	Konto- nummer
		2022	2023	2024	2025	2026	2027		
in €									
F 23	Saldo der ordentlichen und außerordentlichen Ein- und Auszahlungen	940,21	-2.100	-1.100	-1.100	-1.100	-1.100	Summe F 20 bis F 22	
F 34	Finanzmittelüberschuss/ Finanzmittelfehlbetrag	940,21	-2.100	-1.100	-1.100	-1.100	-1.100	F 23 + F 33	

Haupt-Produktbereich 6 Zentrale Finanzleistungen  
 Produktbereich 61 Allgemeine Finanzwirtschaft  
 Leistung 61100 Steuern, allgemeine Zuweisungen, allgemeine Umlage n

Wesentliche Produkte des Teilhaushaltes (04 Allgemeine Finanzwirtschaft)						
<b>Produkt:</b>	<b>61100 - Steuern, allgemeine Zuweisungen, allgemeine Umlage n</b>					
<b>Verantwortlich:</b>	Bürgermeister / in, Beigeordnete und Gemeinderat					
<b>Produkt-/ Leistungsbeschreibung:</b>	Die Gemeinde finanziert sich überwiegend aus Steuern und allgemeinen Zuweisungen. Gleichzeitig hat sie im Rahmen des Finanzausgleichs verschiedene Umlagen zu entrichten. Steuereinnahmen: Grundsteuer A, Grundsteuer B, Gewerbesteuer, Hundesteuer, Gemeindeanteil an der Einkommensteuer und Umsatzsteuer. Allgemeine Zuweisungen: Schlüsselzuweisungen und Ausgleichsleistungen gemäß § 21 LFAG. Umlagen: Gewerbesteuerumlage, Umlage Fonds Deutsche Einheit, Verbandsgemeindeumlage, Kreisumlage und evtl. Finanzausgleichsumlage.					
<b>Auftragsgrundlage::</b>	Gesetze, Verordnungen, Satzungen und Beschlüsse der Gremien					
<b>Ziele:</b>	Beachtung der Grundsätze der Finanzmittelbeschaffung nach § 94 GemO. Ausschöpfung aller gesetzlichen Steuereinnahmefähigkeiten, sowie Sicherung und Stärkung der kommunalen Finanzkraft. Rechtliche und fehlerfreie Erhebung der Gemeindesteuern. Wirtschaftliche Mittelverwendung durch Einhaltung des Haushaltsplanes. Oberste Zielsetzung ist der Haushaltsausgleich.					
<b>Leistungen und Kennzahlen</b>	2022	2023	2024	2025	2026	2027
Leistungen mit Leistungsmengen						
<b>Grund-/Kennzahlen:</b>						
Bezeichnung	2022	2023	2024	2025	2026	2027
<b>Erläuterungen</b>						

Teilhaushalt (04 Allgemeine Finanzwirtschaft)								Erläuterung	
lfd. Nr.	Teilergebnishaushalt	Ergebnisse	Ansätze einschl. Nachträge	Ansätze	Planungsdaten	Planungsdaten	Planungsdaten	Rechen- vorschriften	Konto- nummer
		2022	2023	2024	2025	2026	2027		
in €									
E 1	+ Steuern und ähnliche Abgaben	370.469,59	432.400	435.500	457.650	474.500	488.700		40
	40110000 Grundsteuer A	3.596,52	4.300	4.300	4.300	4.300	4.300		
	40120000 Grundsteuer B	42.802,11	66.500	66.300	67.200	68.100	69.000		
	40130000 Gewerbesteuer	27.331,82	50.000	40.000	42.350	44.300	45.600		
	40210000 Gemeindeanteil an der Einkommensteuer	249.989,50	265.000	269.000	285.000	298.000	309.000		
	40220000 Gemeindeanteil an der Umsatzsteuer	18.721,54	17.000	24.000	25.000	25.000	26.000		
	40330000 Hundesteuer	3.680,82	3.600	3.800	3.800	3.800	3.800		
	40521000 Familienleistungsausgleich	24.347,28	26.000	28.100	30.000	31.000	31.000		
E 2	+ Zuwendungen, allgemeine Umlagen und sonstige Transfererträge	192.371,00	269.450	240.600	263.900	268.150	272.450		41
	41111000 Schlüsselzuweisung A	192.371,00	253.450	213.150	236.450	240.700	245.000		
	41112000 Schlüsselzuweisung B	0,00	16.000	27.450	27.450	27.450	27.450		
E 5	+ Privatrechtliche Leistungsentgelte	2.818,59	2.700	2.700	2.700	2.700	2.700		441, 443, 444, 445
	44120000 Mieten und Pachten	2.818,59	2.700	2.700	2.700	2.700	2.700		
E 8	<b>Summe der laufenden Erträge aus Verwaltungstätigkeit</b>	<b>565.659,18</b>	<b>704.550</b>	<b>678.800</b>	<b>724.250</b>	<b>745.350</b>	<b>763.850</b>	Summe E 1 bis E 7	
E 11	- Abschreibungen	160,00	0	0	0	0	0		53
	53940000 Abschreibungen auf das Umlaufvermögen	160,00	0	0	0	0	0		
E 12	- Zuwendungen, Umlagen und sonstige Transferaufwendungen	403.316,42	445.750	471.430	511.200	527.000	540.750		54
	54310000 Gewerbesteuerumlage	2.027,42	5.000	3.600	3.700	3.900	4.000		
	54421000 Allgemeine Umlagen an Gemeindeverbände / Landkreise Erläuterungen: (Kreisumlage)	218.389,00	239.850	260.230	282.300	291.000	298.600		
	54423000 Allgemeine Umlagen an Gemeindeverbände / Verbandsgemeinden Erläuterungen: (Verbandsgemeindeumlage)	182.900,00	200.900	207.600	225.200	232.100	238.150		
E 14	- Sonstige laufende Aufwendungen	378,50	0	0	0	0	0		56
	56990000 Sonstige laufende Aufwendungen / sonstige laufende Aufwendungen der Verwaltungstätigkeit / Sonstige	378,50	0	0	0	0	0		
E 15	<b>Summe der laufenden Aufwendungen aus Verwaltungstätigkeit</b>	<b>403.854,92</b>	<b>445.750</b>	<b>471.430</b>	<b>511.200</b>	<b>527.000</b>	<b>540.750</b>	Summe E 9 bis E 14	
E 16	<b>Laufendes Ergebnis aus Verwaltungstätigkeit</b>	<b>161.804,26</b>	<b>258.800</b>	<b>207.370</b>	<b>213.050</b>	<b>218.350</b>	<b>223.100</b>	E 8 J. E 15	
E 20	<b>Ordentliches Ergebnis</b>	<b>161.804,26</b>	<b>258.800</b>	<b>207.370</b>	<b>213.050</b>	<b>218.350</b>	<b>223.100</b>	E 16 + E 19	
E 23	<b>Jahresergebnis (Jahresüberschuss / Jahresfehlbetrag)</b>	<b>161.804,26</b>	<b>258.800</b>	<b>207.370</b>	<b>213.050</b>	<b>218.350</b>	<b>223.100</b>	Summe E 20 bis E 22	

Haupt-Produktbereich	<b>6</b>	Zentrale Finanzleistungen
Produktbereich	<b>61</b>	Allgemeine Finanzwirtschaft
Leistung	<b>61100</b>	Steuern, allgemeine Zuweisungen, allgemeine Umlagen

Teilhaushalt (04 Allgemeine Finanzwirtschaft)								Erläuterung	
lfd. Nr.	Teilfinanzhaushalt	Ergebnisse	Ansätze einschl. Nachträge	Ansätze	Planungsdaten	Planungsdaten	Planungsdaten	Rechen- vorschriften	Konto- nummer
		2022	2023	2024	2025	2026	2027		
		in €							
F 23	Saldo der ordentlichen und außerordentlichen Ein- und Auszahlungen	164.846,80	258.800	207.370	213.050	218.350	223.100	Summe F 20 bis F 22	
F 34	Finanzmittelüberschuss/ Finanzmittelfehlbetrag	164.846,80	258.800	207.370	213.050	218.350	223.100	F 23 + F 33	

Haupt-Produktbereich	6	Zentrale Finanzleistungen
Produktbereich	61	Allgemeine Finanzwirtschaft
Leistung	61200	Sonstige allgemeine Finanzwirtschaft

Wesentliche Produkte des Teilhaushaltes (04 Allgemeine Finanzwirtschaft)						
<b>Produkt:</b>	61200 - Sonstige allgemeine Finanzwirtschaft					
<b>Verantwortlich:</b>	Herr Evrem					
<b>Produkt-/ Leistungsbeschreibung:</b>	Kreditmanagement und Zinsen für gewährte Stundungen und Ratenzahlungen.					
<b>Auftragsgrundlage:</b>	Gesetze, Verordnungen, Satzungen, Verträge und Beschlüsse					
<b>Ziele:</b>	Zinsgünstige Finanzierung der Investitionen und Abbau der Schulden. Aus Gründen der Gleichbehandlung von Zahlungspflichtigen müssen für gewährte Stundungen und Ratenzahlungen Zinsen erhoben werden.					
<b>Leistungen und Kennzahlen</b>	2022	2023	2024	2025	2026	2027
Leistungen mit Leistungsmengen						
<b>Grund-/Kennzahlen:</b>						
Bezeichnung	2022	2023	2024	2025	2026	2027
<b>Erläuterungen</b>						

Teilhaushalt (04 Allgemeine Finanzwirtschaft)								Erläuterung	
Ifd. Nr.	Teilergebnishaushalt	Ergebnisse	Ansätze einschl. Nachträge	Ansätze	Planungsdaten	Planungsdaten	Planungsdaten	Rechen- vorschriften	Konto- nummer
		2022	2023	2024	2025	2026	2027		
in €									
E 14	- Sonstige laufende Aufwendungen	200,00	0	0	0	0	0		56
	56552000 Pauschalwertberichtigung	200,00	0	0	0	0	0		
E 15	<b>Summe der laufenden Aufwendungen aus Verwaltungstätigkeit</b>	<b>200,00</b>	<b>0</b>	<b>0</b>	<b>0</b>	<b>0</b>	<b>0</b>	Summe E 9 bis E 14	
E 16	<b>Laufendes Ergebnis aus Verwaltungstätigkeit</b>	<b>-200,00</b>	<b>0</b>	<b>0</b>	<b>0</b>	<b>0</b>	<b>0</b>	E 8 J. E 15	
E 17	+ Zinserträge und sonstige Finanzerträge	225,00	300	300	300	300	300		47
	47200000 Zinsen aus Stundungen und Verrentungen	0,00	100	100	100	100	100		
	47210000 Zinsen aus Stundungen und Verrentungen (PK - Bereich)	225,00	100	100	100	100	100		
	47920000 Vollverzinsung aus Gewerbesteuer (§ 233a AO)	0,00	100	100	100	100	100		
E 18	- Zinsaufwendungen und sonstige Finanzaufwendungen	2.878,28	2.650	2.400	2.100	1.800	1.500	E 17 J. E 18	57
	57510000 Zinsaufwendungen und sonstige Finanzaufwendungen / an den inländischen Geldmarkt / an inländische Kreditinstitute	2.878,28	2.550	2.300	2.000	1.700	1.400		
	57910000 Sonstige Zinsen und sonstige Finanzaufwendungen / aus der Vollverzinsung der Gewerbesteuer (§ 233a AO)	0,00	100	100	100	100	100		
E 19	<b>Saldo der Zins- und sonstigen Finanzerträge und -aufwendungen</b>	<b>-2.653,28</b>	<b>-2.350</b>	<b>-2.100</b>	<b>-1.800</b>	<b>-1.500</b>	<b>-1.200</b>		
E 20	<b>Ordentliches Ergebnis</b>	<b>-2.853,28</b>	<b>-2.350</b>	<b>-2.100</b>	<b>-1.800</b>	<b>-1.500</b>	<b>-1.200</b>	E 16 + E 19	
E 23	<b>Jahresergebnis (Jahresüberschuss / Jahresfehlbetrag)</b>	<b>-2.853,28</b>	<b>-2.350</b>	<b>-2.100</b>	<b>-1.800</b>	<b>-1.500</b>	<b>-1.200</b>	Summe E 20 bis E 22	

Haupt-Produktbereich	6	Zentrale Finanzleistungen
Produktbereich	61	Allgemeine Finanzwirtschaft
Leistung	61200	Sonstige allgemeine Finanzwirtschaft

Teilhaushalt (04 Allgemeine Finanzwirtschaft)								Erläuterung	
lfd. Nr.	Teilfinanzhaushalt	Ergebnisse	Ansätze einschl. Nachträge	Ansätze	Planungsdaten	Planungsdaten	Planungsdaten	Rechen- vorschriften	Konto- nummer
		2022	2023	2024	2025	2026	2027		
in €									
F 23	Saldo der ordentlichen und außerordentlichen Ein- und Auszahlungen	-2.653,28	-2.350	-2.100	-1.800	-1.500	-1.200	Summe F 20 bis F 22	
F 34	Finanzmittelüberschuss/ Finanzmittelfehlbetrag	-2.653,28	-2.350	-2.100	-1.800	-1.500	-1.200	F 23 + F 33	
F 35	+ Aufnahme von Investitionskrediten	0,00	747.600	0	0	0	0		691-692
	69250000 Aufnahme von Krediten für Investitionen / vom inländischen Geldmarkt	0,00	747.600	0	0	0	0		
F 36	- Tilgung von Investitionskrediten	26.820,15	27.200	27.400	27.700	26.900	24.700		791-792
	79250000 Tilgung von Krediten für Investitionen / vom inländischen Geldmarkt	26.820,15	27.200	27.400	27.700	26.900	24.700		
F 37	Saldo der Ein- und Auszahlungen aus Investitionskrediten	-26.820,15	720.400	-27.400	-27.700	-26.900	-24.700	F 35 ./ F 36	
F 38	Veränderung der liquiden Mittel (ohne durchlaufende Gelder)	-31.736,51	111.600	-550	-127.180	-133.580	-140.830	(695+696) ./ (795+796)	
F 39	Saldo der Ein- und Auszahlungen aus Krediten zur Liquiditätssicherung	0,00	0	-540.000	0	0	0	(693+694) ./ (795+794)	
F 40	Saldo der Ein- und Auszahlungen aus Finanzierungstätigkeit	-58.556,66	832.000	-567.950	-154.880	-160.480	-165.530	Summe F 37 bis F 39	

Haupt-Produktbereich	6	Zentrale Finanzleistungen
Produktbereich	62	Beteiligungen, Sondervermögen (soweit nicht einem anderen Produkt direkt)
Leistung	62300	Wirtschaftliche Unternehmen ohne Rechtsfähigkeit und öffentliche Einrichtung

Wesentliche Produkte des Teilhaushaltes (03 Kommunale Einrichtungen)						
<b>Produkt:</b>	<b>62300 - Wirtschaftliche Unternehmen ohne Rechtsfähigkeit und öffentliche Einrichtung</b>					
<b>Verantwortlich:</b>	Bürgermeister / in, Beigeordnete und Gemeinderat					
<b>Produkt-/ Leistungsbeschreibung:</b>	Durch die Photovoltaikanlagen am Bürgerhaus und Bürgermeisteramt (Feuerwehrhaus) erfolgt die direkte Umwandlung von Sonnenenergie in elektrische Energie mittels Solarzellen.					
<b>Auftragsgrundlage:</b>	Gesetze, Verordnungen, Satzungen und Beschlüsse der Gremien					
<b>Ziele:</b>	Stromgewinnung zur Einspeisung. Erhöhung des Anteils erneuerbarer Energien.					
<b>Leistungen und Kennzahlen</b>	2022	2023	2024	2025	2026	2027
Leistungen mit Leistungsmengen						
<b>Grund-/Kennzahlen:</b>						
Bezeichnung	2022	2023	2024	2025	2026	2027
<b>Erläuterungen</b>						

Teilhaushalt (03 Kommunale Einrichtungen)								Erläuterung	
Ifd. Nr.	Teilergebnishaushalt	Ergebnisse	Ansätze einschl. Nachträge	Ansätze	Planungsdaten	Planungsdaten	Planungsdaten	Rechen- vorschriften	Konto- nummer
		2022	2023	2024	2025	2026	2027		
in €									
E 5	+ Privatrechtliche Leistungsentgelte	2.964,92	3.500	2.900	2.900	2.900	2.900		441, 443, 444, 445
	44190000 Privatrechtliche Leistungsentgelte / Sonstige	2.964,92	3.500	2.900	2.900	2.900	2.900		
<b>E 8</b>	<b>Summe der laufenden Erträge aus Verwaltungstätigkeit</b>	<b>2.964,92</b>	<b>3.500</b>	<b>2.900</b>	<b>2.900</b>	<b>2.900</b>	<b>2.900</b>	Summe E 1 bis E 7	
E 10	- Aufwendungen für Sach- und Dienstleistungen	187,43	500	500	500	500	500		52
	52310000 Unterhaltung der Grundstücke, Außenanlagen, Gebäude und Gebäudeeinrichtungen	187,43	500	500	500	500	500		
E 11	- Abschreibungen	2.971,14	2.970	2.970	2.970	2.970	2.970		53
	53830000 Betriebsvorrichtungen	2.971,14	2.970	2.970	2.970	2.970	2.970		
<b>E 15</b>	<b>Summe der laufenden Aufwendungen aus Verwaltungstätigkeit</b>	<b>3.158,57</b>	<b>3.470</b>	<b>3.470</b>	<b>3.470</b>	<b>3.470</b>	<b>3.470</b>	Summe E 9 bis E 14	
<b>E 16</b>	<b>Laufendes Ergebnis aus Verwaltungstätigkeit</b>	<b>-193,65</b>	<b>30</b>	<b>-570</b>	<b>-570</b>	<b>-570</b>	<b>-570</b>	E 8, J, E 15	
<b>E 20</b>	<b>Ordentliches Ergebnis</b>	<b>-193,65</b>	<b>30</b>	<b>-570</b>	<b>-570</b>	<b>-570</b>	<b>-570</b>	E 16 + E 19	
<b>E 23</b>	<b>Jahresergebnis (Jahresüberschuss / Jahresfehlbetrag)</b>	<b>-193,65</b>	<b>30</b>	<b>-570</b>	<b>-570</b>	<b>-570</b>	<b>-570</b>	Summe E 20 bis E 22	

Haupt-Produktbereich	6	Zentrale Finanzleistungen
Produktbereich	62	Beteiligungen, Sondervermögen (soweit nicht einem anderen Produkt direkt)
Leistung	62300	Wirtschaftliche Unternehmen ohne Rechtsfähigkeit und öffentliche Einricht

Teilhaushalt (03 Kommunale Einrichtungen)								Erläuterung	
lfd. Nr.	Teilfinanzhaushalt	Ergebnisse	Ansätze einschl. Nachträge	Ansätze	Planungsdaten	Planungsdaten	Planungsdaten	Rechen- vorschriften	Konto- nummer
		2022	2023	2024	2025	2026	2027		
in €									
F 23	Saldo der ordentlichen und außerordentlichen Ein- und Auszahlungen	2.193,80	3.000	2.400	2.400	2.400	2.400	Summe F 20 bis F 22	
F 34	Finanzmittelüberschuss/ Finanzmittelfehlbetrag	2.193,80	3.000	2.400	2.400	2.400	2.400	F 23 + F 33	





OG Weidenhahn

2024

# Investitionsplan





**OG Weidenhahn**

Haupt-Produktbereich 1 Zentrale Verwaltung  
 Produktbereich 11 Innere Verwaltung  
 Leistung 11400 Zentrale Dienste

Bürgermeister / in,  
 Beigeordnete und  
 Gemeinderat

Investitionsübersicht									
Teilhaushalt	Produkt (Leistung)		bis einschließlich des Haushalts- vorjahres bereitgestellte Mittel	Ansatz	Planungsdaten	Planungsdaten	Planungsdaten	Planungsdaten	Gesamtein-/ -auszahlungen (über den Gesamtzeitraum der Maßnahme)
				2024	2025	2026	2027		
in €									
<b>11400001 Allg Anschaffungen Zentrale Dienste</b>									
		Summe der Einzahlungen aus Investitionstätigkeit	0,00	0	0	0	0	0	0,00
		Summe der Auszahlungen aus Investitionstätigkeit	719,00	0	0	0	0	0	719,00
		darunter							
	11400	mit Verpflichtungsermächtigungen in Vorjahren bereits gebunden		0	0	0	0	0	
		Verpflichtungsermächtigungen			0	0	0	0	
		Saldo der Ein- und Auszahlungen aus Investitionstätigkeit	-719,00	0	0	0	0	0	-719,00



**OG Weidenhahn**

Haupt-Produktbereich 1 Zentrale Verwaltung  
 Produktbereich 11 Innere Verwaltung  
 Leistung 11410 Zentrales Grundstücks- und Gebäudemanagement

Bürgermeister / in,  
 Beigeordnete und  
 Gemeinderat

Investitionsübersicht									
Teilhaushalt	Produkt (Leistung)		bis einschließlich des Haushalts- vorjahres bereitgestellte Mittel	Ansatz	Planungsdaten	Planungsdaten	Planungsdaten	Planungsdaten	Gesamtein-/ -auszahlungen (über den Gesamtzeitraum der Maßnahme)
				2024	2025	2026	2027		
in €									
<b>11410001 Allgemeines Grundvermögen An-/Verkauf</b>									
		Summe der Einzahlungen aus Investitionstätigkeit	900.000,00	900.000	100.000	100.000	100.000	0	1.200.000,00
		Summe der Auszahlungen aus Investitionstätigkeit	108.324,77	0	0	0	0	0	108.324,77
		darunter							
	11410	mit Verpflichtungsermächtigungen in Vorjahren bereits gebunden		0	0	0	0	0	
		Verpflichtungsermächtigungen			0	0	0	0	
		Saldo der Ein- und Auszahlungen aus Investitionstätigkeit	791.675,23	900.000	100.000	100.000	100.000	0	1.091.675,23



**OG Weidenhahn**

Haupt-Produktbereich 3 Soziales und Jugend  
 Produktbereich 36 Kinder-, Jugend- und Familienhilfe  
 Leistung 36520 Kindertagesstätten, Kindergärten, Spiel- und Lern tuben

Bürgermeister / in,  
 Beigeordnete,  
 Gemeinderat und  
 Kindergartenleiterin

Investitionsübersicht									
Teilhaushalt	Produkt (Leistung)		bis einschließlich des Haushaltsvorjahres bereitgestellte Mittel	Ansatz	Planungsdaten	Planungsdaten	Planungsdaten	Planungsdaten	Gesamtein-/auszahlungen (über den Gesamtzeitraum der Maßnahme)
				2024	2025	2026	2027		
in €									
<b>36520991 Sonderverbandsumlage Investitionen KiGa Wölferlingen</b>									
		Summe der Einzahlungen aus Investitionstätigkeit	0,00	0	0	0	0	0	0,00
		Summe der Auszahlungen aus Investitionstätigkeit	71.862,39	26.700	0	0	0	0	71.862,39
		darunter							
	36520	mit Verpflichtungsermächtigungen in Vorjahren bereits gebunden		0	0	0	0	0	
		Verpflichtungsermächtigungen			0	0	0	0	
		Saldo der Ein- und Auszahlungen aus Investitionstätigkeit	-71.862,39	-26.700	0	0	0	0	-71.862,39



**OG Weidenhahn**

Haupt-Produktbereich 3 Soziales und Jugend  
 Produktbereich 36 Kinder-, Jugend- und Familienhilfe  
 Leistung 36600 Einrichtungen der Jugendarbeit

Bürgermeister / in,  
 Beigeordnete und  
 Gemeinderat

Investitionsübersicht									
Teilhaushalt	Produkt (Leistung)		bis einschließlich des Haushalts- vorjahres bereitgestellte Mittel	Ansatz	Planungsdaten	Planungsdaten	Planungsdaten	Planungsdaten	Gesamtein-/ -auszahlungen (über den Gesamtzeitraum der Maßnahme)
				2024	2025	2026	2027		
in €									
<b>36600001 Anschaffungen von Spielgeräten auf dem Spielplatz</b>									
		Summe der Einzahlungen aus Investitionstätigkeit	5.900,00	0	0	0	0	0	5.900,00
		Summe der Auszahlungen aus Investitionstätigkeit	14.069,12	0	0	0	0	0	14.069,12
		darunter							
	36600	mit Verpflichtungsermächtigungen in Vorjahren bereits gebunden		0	0	0	0	0	
		Verpflichtungsermächtigungen			0	0	0	0	
		Saldo der Ein- und Auszahlungen aus Investitionstätigkeit	-8.169,12	0	0	0	0	0	-8.169,12



**OG Weidenhahn**

Haupt-Produktbereich 5 Gestaltung Umwelt  
 Produktbereich 54 Verkehrsflächen und -anlagen, ÖPNV  
 Leistung 54100 Gemeindestraßen

Bürgermeister / in,  
 Beigeordnete und  
 Gemeinderat

Investitionsübersicht									
Teilhaushalt	Produkt (Leistung)		bis einschließlich des Haushalts- vorjahres bereitgestellte Mittel	Ansatz	Planungsdaten	Planungsdaten	Planungsdaten	Planungsdaten	Gesamtein-/ -auszahlungen (über den Gesamtzeitraum der Maßnahme)
				2024	2025	2026	2027		
in €									
<b>111 Baugebiet Eichelgarten</b>									
		Summe der Einzahlungen aus Investitionstätigkeit	0,00	0	0	0	0	0	0,00
		Summe der Auszahlungen aus Investitionstätigkeit	1.179.674,04	304.000	0	0	0	0	1.179.674,04
		darunter							
	54100	mit Verpflichtungsermächtigungen in Vorjahren bereits gebunden		0	0	0	0	0	
		Verpflichtungsermächtigungen			0	0	0	0	
		Saldo der Ein- und Auszahlungen aus Investitionstätigkeit	-1.179.674,04	-304.000	0	0	0	0	-1.179.674,04



**OG Weidenhahn**

2024

Haupt-Produktbereich 5 Gestaltung Umwelt  
 Produktbereich 55 Natur- und Landschaftspflege  
 Leistung 55312 Reihengräber, Wahlgräber

Bürgermeister / in,  
 Beigeordnete und  
 Gemeinderat

Investitionsübersicht									
Teilhaushalt	Produkt (Leistung)		bis einschließlich des Haushalts- vorjahres bereitgestellte Mittel	Ansatz	Planungsdaten	Planungsdaten	Planungsdaten	Planungsdaten	Gesamtein-/ -auszahlungen (über den Gesamtzeitraum der Maßnahme)
				2024	2025	2026	2027		
in €									
<b>55312001 Allgemeine Investitionen Friedhof</b>									
		Summe der Einzahlungen aus Investitionstätigkeit	0,00	0	0	0	0	0	0,00
		Summe der Auszahlungen aus Investitionstätigkeit	10.867,68	0	0	0	0	0	10.867,68
		darunter							
	55312	mit Verpflichtungsermächtigungen in Vorjahren bereits gebunden		0	0	0	0	0	
		Verpflichtungsermächtigungen			0	0	0	0	
		Saldo der Ein- und Auszahlungen aus Investitionstätigkeit	-10.867,68	0	0	0	0	0	-10.867,68
<b>55312002 Erweiterung Urnenfeld</b>									
		Summe der Einzahlungen aus Investitionstätigkeit	0,00	0	0	0	0	0	0,00
		Summe der Auszahlungen aus Investitionstätigkeit	34.440,47	0	0	0	0	0	34.440,47
		darunter							
	55312	mit Verpflichtungsermächtigungen in Vorjahren bereits gebunden		0	0	0	0	0	
		Verpflichtungsermächtigungen			0	0	0	0	
		Saldo der Ein- und Auszahlungen aus Investitionstätigkeit	-34.440,47	0	0	0	0	0	-34.440,47





**OG Weidenhahn**

Haupt-Produktbereich 5 Gestaltung Umwelt  
 Produktbereich 55 Natur- und Landschaftspflege  
 Leistung 55510 Kommunale Forstwirtschaft

Bürgermeister / in,  
 Beigeordnete und  
 Gemeinderat

Investitionsübersicht									
Teilhaushalt	Produkt (Leistung)		bis einschließlich des Haushalts- vorjahres bereitgestellte Mittel	Ansatz	Planungsdaten	Planungsdaten	Planungsdaten	Planungsdaten	Gesamtein-/ -auszahlungen (über den Gesamtzeitraum der Maßnahme)
				2024	2025	2026	2027		
in €									
<b>55510001 Anschaffung eines UVV-Schleppers durch den Forstzweckverband</b>									
		Summe der Einzahlungen aus Investitionstätigkeit	0,00	0	0	0	0	0	0,00
		Summe der Auszahlungen aus Investitionstätigkeit	3.800,00	1.900	0	0	0	0	3.800,00
		darunter							
	55510	mit Verpflichtungsermächtigungen in Vorjahren bereits gebunden		0	0	0	0	0	
		Verpflichtungsermächtigungen			0	0	0	0	
		Saldo der Ein- und Auszahlungen aus Investitionstätigkeit	-3.800,00	-1.900	0	0	0	0	-3.800,00



**OG Weidenhahn**

Haupt-Produktbereich 5 Gestaltung Umwelt  
 Produktbereich 57 Wirtschaft und Tourismus  
 Leistung 57312 Dorfgemeinschaftshäuser, Bürgerhäuser

Bürgermeister / in,  
 Beigeordnete und  
 Gemeinderat

Investitionsübersicht									
Teilhaushalt	Produkt (Leistung)		bis einschließlich des Haushalts- vorjahres bereitgestellte Mittel	Ansatz	Planungsdaten	Planungsdaten	Planungsdaten	Planungsdaten	Gesamtein-/ -auszahlungen (über den Gesamtzeitraum der Maßnahme)
				2024	2025	2026	2027		
in €									
<b>57312002 Allg Anschaffungen Bürgerhaus</b>									
		Summe der Einzahlungen aus Investitionstätigkeit	0,00	0	0	0	0	0	0,00
		Summe der Auszahlungen aus Investitionstätigkeit	1.035,51	0	0	0	0	0	1.035,51
		darunter							
	57312	mit Verpflichtungsermächtigungen in Vorjahren bereits gebunden		0	0	0	0	0	
		Verpflichtungsermächtigungen			0	0	0	0	
		Saldo der Ein- und Auszahlungen aus Investitionstätigkeit	-1.035,51	0	0	0	0	0	-1.035,51