


# Kindergartenzweckverband Wölferlingen



## Haushaltssatzung und Haushaltsplan

2024

## Inhaltsverzeichnis

1.	Haushaltssatzung	1
2.	Vorbericht	5
3.	Stellenplan	9
4.	Berechnung der ordentlichen Umlage	11
5.	Berechnung der Sonderversbandsumlage für Investitionen unter 5.000 €	13
6.	Berechnung der Sonderversbandsumlage für Investitionen über 5.000 €	15
7.	Ermittlung des Bedarfes an Kindergartenplätzen	17
8.	Übersicht über die aus Verpflichtungsermächtigungen voraussichtlich fällig werdenden Auszahlungen	19
9.	Übersicht über den Stand der Kreditaufnahmen und ähnlicher Vorgänge	21
10.	Übersicht zur Beurteilung der dauernden Leistungsfähigkeit (Berechnung der sog. "Freien Finanzspritze"; Ausgleich Finanzhaushalt)	23
11.	Übersicht Entwicklung der Jahresergebnisse	25
12.	Übersicht über die Über-/Unterdeckung im Finanzhaushalt bzw. in der Finanzrechnung	27
13.	Übersicht über die Entwicklung des Eigenkapitals	29
14.	Übersicht über die Entwicklung der Tilgungsrücklage	31
15.	Ermittlung Höchstbetrag der Verbindlichkeiten gegenüber der Einheitskasse	33
16.	Übersicht über die Teilhaushalte und die zugeordneten Produkte	35
17.	Bilanz	37
18.	Gesamtergebnishaushalt	41
19.	Gesamtfinanzhaushalt	47
20.	Teilhaushalte	55
21.	Erweiterter Teilergebnishaushalt	61
22.	Investitionsplan	73

# Haushaltssatzung

## des Kindergartenzweckverbandes Wölferlingen für das Jahr 2024

vom \_\_\_\_\_

Die Verbandsversammlung hat auf Grund von § 95 Gemeindeordnung (GemO) in der derzeit geltenden Fassung folgende Haushaltssatzung beschlossen:

### § 1 Ergebnis- und Finanzhaushalt

Festgesetzt werden:

#### 1. im Ergebnishaushalt

der Gesamtbetrag der Erträge auf	1.314.250 €
der Gesamtbetrag der Aufwendungen auf	1.314.250 €
 Jahresfehlbetrag auf	 0 €

#### 2. im Finanzhaushalt

Saldo der ordentlichen Ein- und Auszahlungen auf	0 €
 die Einzahlungen aus Investitionstätigkeit auf	 96.000 €
die Auszahlungen aus Investitionstätigkeit auf	96.000 €
Saldo aus den Ein- und Auszahlungen aus Investitionstätigkeit auf	0 €
 Saldo aus den Ein- und Auszahlungen aus Finanzierungstätigkeit auf	 0 €

### § 2 Gesamtbetrag der vorgesehenen Kredite

Der Gesamtbetrag der vorgesehenen Kredite, deren Aufnahme zur Finanzierung von Investitionen und Investitionsförderungsmaßnahmen erforderlich ist, wird festgesetzt für:

zinslose Kredite auf	0,00 €
verzinsten Kredite auf	0,00 €
zusammen Kredite auf	0,00 €.

**§ 3**  
**Gesamtbetrag der vorgesehenen Ermächtigungen**

Der Gesamtbetrag der Ermächtigungen zum Eingehen von Verpflichtungen, die künftigen Haushaltsjahren zu Auszahlungen für Investitionen und Investitionsförderungsmaßnahmen (Verpflichtungsermächtigungen) führen können, wird festgesetzt auf **0,00 €**

Die Summe der Verpflichtungsermächtigungen, für die in den künftigen Haushaltsjahren voraussichtlich Investitionskredite aufgenommen werden müssen, beläuft sich auf **0,00 €**

**§ 4**  
**Höchstbetrag der Verbindlichkeiten gegenüber der Einheitskasse**

Der Höchstbetrag der Verbindlichkeiten gegenüber der Einheitskasse wird festgesetzt auf **290.932 €**

**§ 5**  
**Umlagen der Mitgliedsgemeinden**

A.) Die ordentliche Umlage für das Haushaltsjahr 2024 wird wie folgt festgesetzt:

<b>Verbandsmitglieder / Ortsgemeinden:</b>	<b>Ordentliche Umlage:</b>
Ewighausen	18.202,47 €
Freilingen	56.882,72 €
Weidenhahn	65.983,95 €
Wölferlingen	43.230,86 €
<b>Insgesamt:</b>	<b>184.300,00 €</b>

Die ordentliche Umlage wird je mit einem Viertel am 15. Februar, 15. Mai, 15. August und 15. November 2024 zur Zahlung fällig.

B.) Die Sonderversbandsumlage für das Haushaltsjahr 2024 wird wie folgt festgesetzt:

<b>Verbandsmitglieder / Ortsgemeinden:</b>	<b>Sonderversbandsumlage:</b>
Ewighausen	11.133,63 €
Freilingen	33.918,49 €
Weidenhahn	25.388,44 €
Wölferlingen	22.059,44 €
<b>Insgesamt:</b>	<b>96.000,00 €</b>

**§ 6  
Eigenkapital**

Stand des Eigenkapitals zum 31.12. des Vorvorjahres	0,00 €
Voraussichtlicher Stand des Eigenkapitals zum 31.12. Vorjahres	0,00 €
Voraussichtlicher Stand des Eigenkapitals zum 31.12. des Haushaltsjahres	0,00 €

**§ 7  
Deckungsfähigkeit**

Gemäß § 16 Abs. 1 GemHVO sind die Ansätze für Aufwendungen innerhalb eines Teilergebnishaushalts gegenseitig deckungsfähig.

**§ 8  
Übertragbarkeit**

Bei Ansätzen für Auszahlungen aus Investitionstätigkeiten bleiben die Ermächtigungen gemäß § 17 Abs. 2 GemHVO bis zur Fälligkeit der letzten Zahlung für ihren Zweck bestehen.

56244 Wölferlingen, den \_\_\_\_\_

Frank Eulberg  
Verbandsvorsteher

(Siegel)

## Vorbericht

### 1. Gegenüberstellung des abgelaufenen, laufenden und kommenden Haushaltsjahres

Der Vorbericht soll nach § 6 GemHVO einen Überblick über die Entwicklung der Haushaltswirtschaft im Haushaltsjahr unter Einbeziehung insbesondere der beiden Haushaltsvorjahre geben.

#### 1.1 Haushaltsjahr 2022

Das Haushaltsjahr 2022 wies folgende Zahlen im Ergebnis- und Finanzhaushalt aus:

Ergebnishaushalt		Finanzhaushalt	
Erträge	863.560,00 €	Einzahlungen	1.147.560,00 €
Aufwendungen	863.560,00 €	Auszahlungen	1.147.560,00 €
Jahresergebnis	0,00 €	Finanzmittel	0,00 €

#### 1.2 Haushaltsjahr 2023

Das Haushaltsjahr 2023 wies folgende Zahlen im Ergebnis- und Finanzhaushalt aus:

Ergebnishaushalt		Finanzhaushalt	
Erträge	1.138.550,00 €	Einzahlungen	1.567.750,00 €
Aufwendungen	1.138.550,00 €	Auszahlungen	1.567.750,00 €
Jahresergebnis	0,00 €	Finanzmittel	0,00 €

#### 1.3 Haushaltsjahr 2024

Der vorliegende doppische Haushalt für das Haushaltsjahr 2024 schließt wie folgt ab:

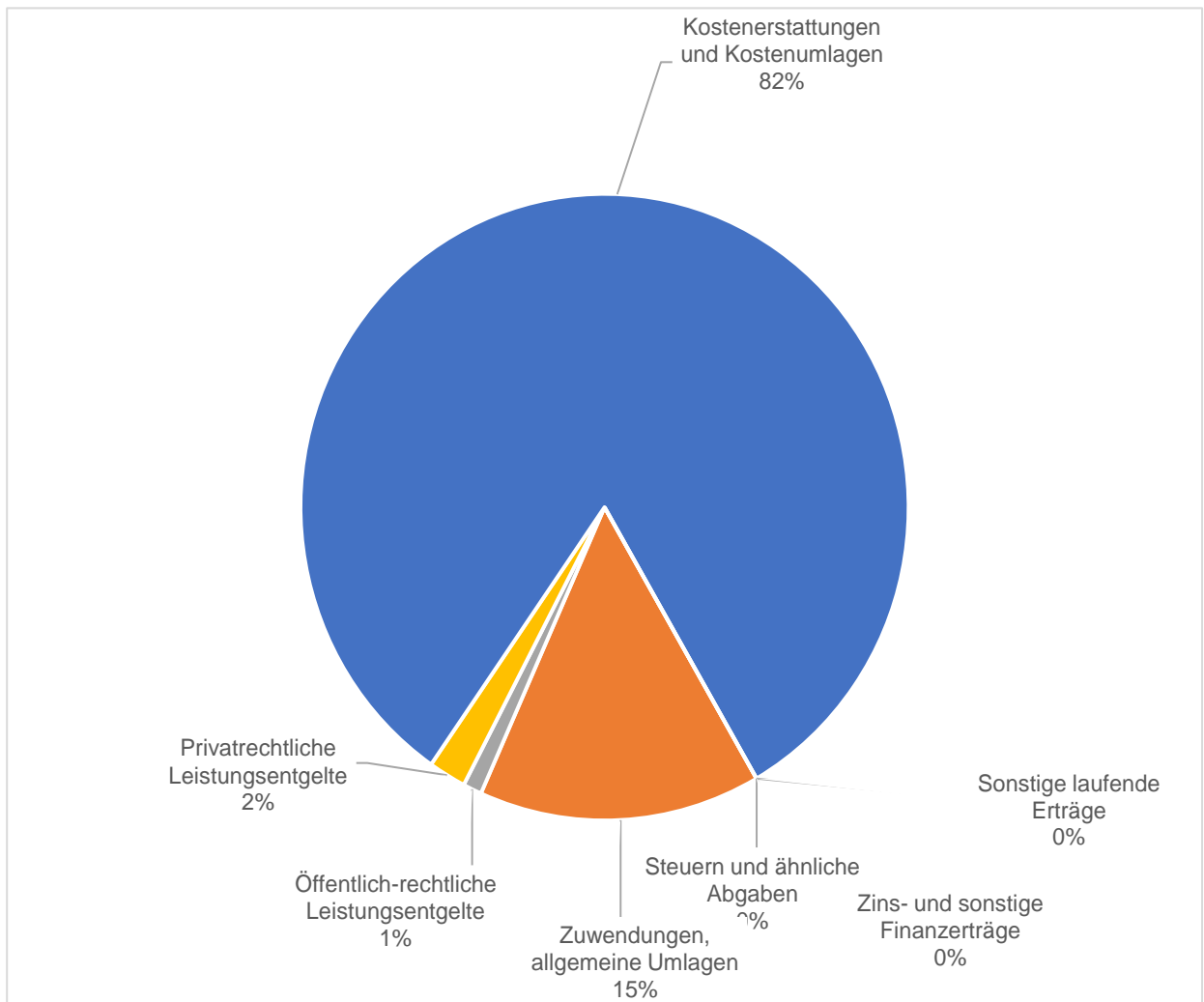
Ergebnishaushalt		Finanzhaushalt	
Erträge	1.314.250,00 €	Einzahlungen	1.388.750,00 €
Aufwendungen	1.314.250,00 €	Auszahlungen	1.388.750,00 €
Jahresergebnis	0,00 €	Finanzmittel	0,00 €

2. Eckpunkte des Haushaltsplanes 2024

2.1 Ergebnishaushalt

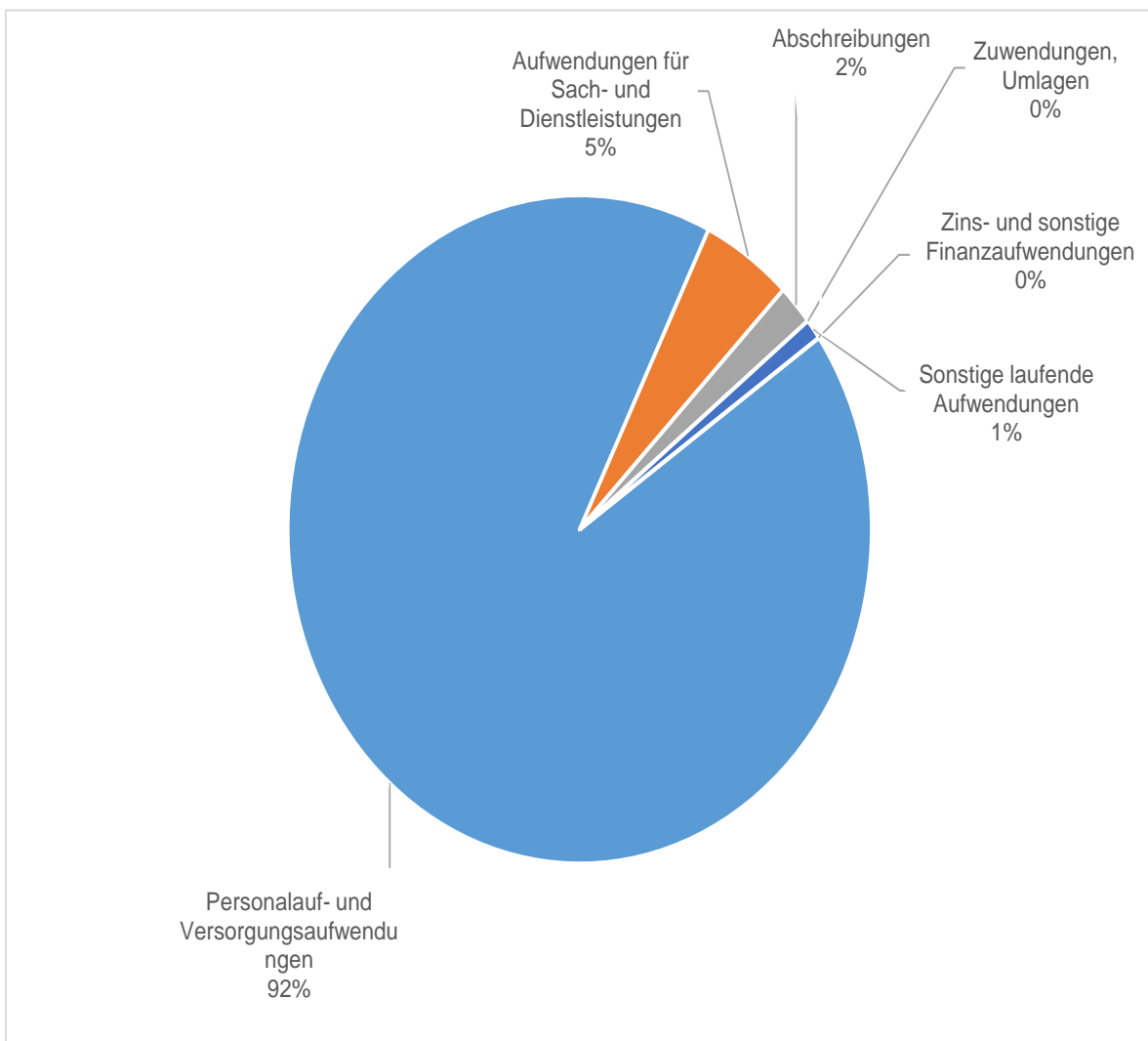
Erträge :

Steuern und ähnliche Abgaben	0 €
Zuwendungen, allgemeine Umlagen	203.300 €
Öffentlich-rechtliche Leistungsentgelte	17.500 €
Privatrechtliche Leistungsentgelte	22.000 €
Kostenerstattungen und Kostenumlagen	1.071.450 €
Sonstige laufende Erträge	0 €
Zins- und sonstige Finanzerträge	0 €
<b>Erträge insgesamt</b>	<b>1.314.250 €</b>



**Aufwendungen :**

Personalauf- und Versorgungsaufwendungen	1.211.600 €
Aufwendungen für Sach- und Dienstleistungen	64.950 €
Abschreibungen	21.500 €
Zuwendungen, Umlagen	0 €
Sonstige laufende Aufwendungen	16.200 €
Zins- und sonstige Finanzaufwendungen	0 €
<b>Aufwendungen insgesamt</b>	<b>1.314.250 €</b>





## 2.2 Finanzhaushalt

Der Finanzhaushalt gibt durch die zusammenfassende Darstellung aller geplanten Einzahlungen und Auszahlungen einen wichtigen Überblick über die tatsächliche finanzielle Lage der Ortsgemeinde. Er wird in Zahlungen aus laufender Verwaltungstätigkeit, Zins- und sonstige Finanzausgaben und Zahlungen aus Investitionstätigkeit aufgeteilt. Die Ein- und Auszahlungen aus laufender Verwaltungstätigkeit wurden bereits im Ergebnishaushalt weitgehend erläutert, soweit sie Erträge und Aufwendungen darstellen.

Es sind folgende Einzahlungen oder Auszahlungen aus Investitionen im Haushalt vorgesehen:

### Einzahlungen:

- Sonderverbandsumlage von den Mitgliedsgemeinden	96.000 €
---	----------

### Auszahlungen:

- offene Baukosten Anbau / Umbau Personalraum aus 2023	75.000 €
- offene Planungskosten aus 2023	7.500 €
- Schließanlage	10.000 €
- Schaukel für Kleinkinder	3.500 €

### Stellenplan 2024

Produkt	Organisationseinheit, Laufbahn, Fachrichtung, Amtsbezeichnung	Bes.- Verg.- Lohn- gruppe	Zahl der Stellen			Stellenvermerke (ku.kw.) und Erläuterungen (z.B. zu Planstellen, die nicht der allg. Obergrenzenregelungen unterliegen oder zu Abweichungen gegenüber dem Stellenplan d. Vorjahres	
			für das kommende Haushaltsjahr 2024	für das laufende Haushaltsjahr 2023	tats. Besetzung am 30.06.2023		
36520	<b>Kindergarten</b>	TVöD SuE					
	Kindergartenleiterin	S 15	0,77	0,77	0,77	inkl. 24,57 Std. Leitungsdeputat	
	Ständige stellv. Leitung	S 13	0,9	0,9	0,9		
	Gruppenleiterin	S 8a	1	1	1		
	Gruppenleiterin	S 8a	1	1	1		
	Gruppenleiterin	S 8a	1	1	1		
	Mitarbeiterin i.d. Gruppe	S 8a	1	1	1		
	Mitarbeiterin i.d. Gruppe	S 8a	0,13	0,13	0,13		
	Mitarbeiterin i.d. Gruppe	S 8a	0,79	0,9	0,79		
	Mitarbeiterin i.d. Gruppe	S 8a	0,5	0,5	0,5		
	Mitarbeiterin i.d. Gruppe	S 8a	0,5	0,5	0,5		
	Mitarbeiterin i.d. Gruppe	S 8a	1	1	1		
	Mitarbeiterin i.d. Gruppe	S 8a	0,7	0,7	0,7		
	Mitarbeiterin i.d. Gruppe	S 8a	1	1	1		
	Mitarbeiterin i.d. Gruppe	S 8a	0,77	0,66	0,5		
	Mitarbeiterin i.d. Gruppe	S 8a	1	1	1		inkl. SR 12 Std.
	Mitarbeiterin i.d. Gruppe	S 8a	0,68	0,5	0,5		
	Mitarbeiterin i.d. Gruppe	S 8a	0,53	0	0		+ 0,53 Stellen N.N. ab März 2024
	Mitarbeiter i.d. Gruppe	S 3	0,54	0	0,54		
	Berufspraktikantin		0	0	0		
	Auszubildende in TZ	S 3	0,69	0,69	0,69		
	Auszubildende dual	S 2	0,51	0,51	0,51		
	Hausmeister	EG 4 TVöD	0,2	0,2	0,2		
	FSJ/BFD	pauschal	1	1	1		
	Hauswirtschafterin	EGr. 2	0,62	0,6	0,6		
	Hauswirtschafterin	EGr. 2	0,49	0	0		
	Hauswirtschafterin	EGr. 2	0,31	0,26	0,26		
	Hauswirtschafterin	EGr. 2	0,15	0	0,15		
	Raumpflegerin	EGr. 2	0,18	0,17	0,18		
	Raumpflegerin	EGr. 2	0,18	0,35	0,35		
	Raumpflegerin	EGr. 2	0,18	0	0		

### Berechnung der ordentlichen Umlage 2024 für KGZV Wölferlingen

Ermittlung des Umlagebedarfes:	
Gesamtbetrag der ordentlichen Aufwendungen des Ergebnishaushaltes:	1.314.250,00 €
abzüglich der ordentlichen Erträge (Elternbeiträge, Kreis- und Landeszuschuss, Erstattung von Geschäftsausgaben):	1.129.950,00 €
<b>Umsulegender Bedarf:</b>	<b>184.300,00 €</b>

<b>Gesamtzahl der Kindergartenkinder (Stichtag 01.10.2023):</b>	<b>81</b>
---	-----------

Ermittlung des Umlagebetrages je Kindergartenkind:			
Umlagebedarf:	Anzahl der Kinder:		Umlagebetrag je Kind:
184.300,00 €	81		2.275,308642 €

Ermittlung der Umlageanteile der Verbandsmitglieder:				
Verbandsmitglieder/ Ortsgemeinden:	Zahl der Kinder am 01.10.2023:	Umlagebetrag je Kind in Euro:		Anteiliger Umlagebetrag 2024:
Ewighausen:	8	2.275,308642 €		18.202,47 €
Freilingen:	25	2.275,308642 €		56.882,72 €
Weidenhahn:	29	2.275,308642 €		65.983,95 €
Wölferlingen:	19	2.275,308642 €		43.230,86 €
<b>Insgesamt:</b>	<b>81</b>	<b>2.275,308642 €</b>		<b>184.300,00 €</b>

### Berechnung der Sonderverbandsumlage 2024 für Investitionen unter 5.000 Euro

<b>Ermittlung des Umlagebedarfes:</b>	
Schaukel für Kleinkinder inkl. Aufbau	3.500,00 €
<b>Umzulegender Bedarf:</b>	<b>3.500,00 €</b>

<b>Gesamtzahl der Kindergartenkinder (Stichtag 01.10.2023):</b>	<b>81</b>
---	-----------

<b>Ermittlung des Umlagebetrages je Kindergartenkind:</b>			
<b>Umlagebedarf:</b>	<b>Anzahl der Kinder:</b>		<b>Umlagebetrag je Kind:</b>
3.500,00 €	81		43,21 €

<b>Ermittlung der Umlageanteile der Verbandsmitglieder:</b>				
Verbandsmitglieder/ Ortsgemeinden:	Zahl der Kinder am 01.10.2023:	Umlagebetrag je Kind in Euro:		Anteiliger Umlagebetrag 2024:
Ewighausen:	8	43,21 €		345,68 €
Freilingen:	25	43,21 €		1.080,25 €
Weidenhahn:	29	43,21 €		1.253,09 €
Wölferlingen:	19	43,21 €		820,98 €
Zwischensumme:	81	43,21 €		<b>3.500,00 €</b>
<b>Insgesamt:</b>	<b>81</b>	<b>43,21 €</b>		<b>3.500,00 €</b>

### Berechnung der Sonderversbandsumlage 2024 für Investitionen über 5.000 Euro

<b>Rechtliche Grundlage:</b>
§ 6 Absatz 2 der Verbandsordnung des Kindergartenzweckverbandes Wölfelingen:
<p>Zur Deckung der durch andere Einnahmen nicht gedeckten Baukosten oder Kosten größerer Instandsetzungen (über 5.112,92 €) erhebt der Zweckverband von seinen Verbandsmitgliedern eine Sonderumlage und zwar je zur Hälfte:</p> <p>a) nach der vom Statistischen Landesamt zum 30.06. des Vormonats fortgeschriebenen Einwohnerzahlen;</p> <p>b) nach der für das laufende Jahr maßgeblichen Steuerkraftmeßzahl (§ 12 Finanzausgleichsgesetz)</p>

<b>Ermittlung des Umlagebedarfs:</b>	
Schließanlage	10.000,00 €
offene Planungskosten aus 2023	7.500,00 €
offene Baukosten Anbau / Umbau Personalraum aus 2023	75.000,00 €
<b>Umzulegender Bedarf:</b>	<b>92.500,00 €</b>

<b>Ermittlung der Umlageanteile der Verbandsmitglieder:</b>					
Verbandsmitglieder/ Ortsgemeinden:	Einwohner per 30.06.2023:	Vorläufige Steuer- kraftmeßzahl 2024:	1/2 Anteil nach Einwohnern:	1/2 Anteil nach Steuerkraftmeßzahlen:	Insgesamt:
Ewighausen	245	182.935	5.570,92 €	5.562,71 €	11.133,63 €
Freilingen	738	563.584	16.780,97 €	17.137,52 €	33.918,49 €
Weidenhahn	573	406.448	13.029,13 €	12.359,31 €	25.388,44 €
Wölfelingen	478	368.009	10.868,98 €	11.190,46 €	22.059,44 €
<b>Insgesamt:</b>	<b>2.034</b>	<b>1.520.976</b>	<b>46.250,00 €</b>	<b>46.250,00 €</b>	<b>92.500,00 €</b>

### Ermittlung des Bedarfes an Kindergartenplätzen im Zeitraum 2023 – 2027

Verbandsmitglieder/ Ortsgemeinden	Zeitraum der geborenen und zugezogenen Kindern					
	01.09.2017 31.08.2018	01.09.2018 31.08.2019	01.09.2019 31.08.2020	01.09.2020 31.08.2021	01.09.2021 31.08.2022	01.09.2022 31.08.2023
Standortgemeinde: Wölferlingen	7	3	5	5	6	4
Zugeordnete Gemeinden:						
Ewighausen	3	0	3	2	3	3
Freilingen	8	7	7	4	8	10
Weidenhahn	6	12	4	6	5	7
<b>Kinder insgesamt</b>	<b>24</b>	<b>22</b>	<b>19</b>	<b>17</b>	<b>22</b>	<b>24</b>

Zusammenstellung nach Kindergartenjahren:				
Kindergartenjahr:	2023/2024	2024/2025	2025/2026	2026/2027
Gesamtzahl der Kinder für 3 1/2 + 0,5 Jahrgänge	104	104	104	104

<b>Platzkapazität:</b>	<b>84 Kindergartenplätze</b>
------------------------	------------------------------

Übersicht über die aus Verpflichtungsermächtigungen voraussichtlich fällig werdenden Auszahlungen				
Verpflichtungsermächtigungen (gem. § 1 Abs. 1 Nr. 4 GemHVO) <sup>1</sup>	Planungs- daten des Haushalts- folgejahres	Planungs- daten des zweiten Haushalts- folgejahres	Planungs- daten des dritten Haushalts- folgejahres	Planungs- daten der weiteren Haushalts- folgejahre
	in € <sup>2</sup>			
im Haushaltsjahr 2022	0,00	0,00	0,00	0,00
im Haushaltsjahr 2023	0,00	0,00	0,00	0,00
im Haushaltsjahr 2024	0,00	0,00	0,00	0,00
...				
<b>Summe</b>	<b>0,00</b>	<b>0,00</b>	<b>0,00</b>	<b>0,00</b>
Gesamtbetrag der Investitionskredite (ohne zinslose Kredite und Kredite zur Umschuldung)				

<sup>1</sup> Es sind in chronologischer Reihenfolge das Haushaltsjahr und alle Haushaltsvorjahre aufzuführen, in denen Verpflichtungsermächtigungen veranschlagt waren, aus deren Inanspruchnahme Auszahlungen fällig werden.

<sup>2</sup> Angaben können auch in 1.000 € erfolgen.

<b>Übersicht</b> <b>über den Stand der Kreditaufnahmen und ähnlicher Vorgänge<sup>1,2</sup></b>				
lfd. Nr.	Art (gem. § 47 Abs. 5 Nr. 4 GemHVO)	Stand Beginn Haushaltsvorjahr	Voraussichtlicher Stand zu Beginn des Haushaltsjahres	Voraussichtlicher Stand zum Ende des Haushaltsjahres
				in €
1	Verbindlichkeiten aus Anleihen für Investitionen	0,00	0,00	0,00
2	Verbindlichkeiten aus Anleihen für Liquiditätssicherung	0,00	0,00	0,00
3	Verbindlichkeiten aus Kreditaufnahmen für Investitionen <sup>2</sup> (gemäß <sup>3</sup> 103 GemO)	0,00	0,00	0,00
4	Verbindlichkeiten aus Kreditaufnahmen zur Liquiditätssicherung <sup>2,3</sup> (gemäß § 105 Gemo)	0,00	0,00	0,00
5	darunter: a) Anleihen und Kreditaufnahmen zur Liquiditätssicherung bis zum 31.12.2023 <sup>4</sup>	0,00	0,00	0,00
6	darunter: a) Anleihen und Kreditaufnahmen zur Liquiditätssicherung bis zum 01.01.2024 <sup>5</sup>	0,00	0,00	0,00
7	Verbindlichkeiten aus Vorgängen, die Kreditaufnahmen wirtschaftlich gleichkommen <sup>6</sup>	0,00	0,00	0,00
<b>8</b>	<b>Summe der Kreditaufnahmen</b>	<b>0,00</b>	<b>0,00</b>	<b>0,00</b>

<sup>1</sup> Die Übersicht ist als Anlage zum Haushaltsplan (§ 1 Abs. 1 Nr. 5 GemHVO) entbehrlich, sofern der Vorbericht eine entsprechend aussagekräftige Darstellung der Verbindlichkeiten aus Kreditaufnahmen für Investitionen, zur Liquiditätssicherung und aus Verbindlichkeiten aus Vorgängen, die Kreditaufnahmen wirtschaftlich gleichkommen sowie deren Entwicklung (vgl. § 6 Satz 5 Nr. 4 und 5 GemHVO) enthält.

<sup>2</sup> Hierzu zählen auch Kredite, die von Beteiligungsunternehmen, Sondervermögen oder ähnlichen Tochterorganisationen aufgenommen wurden.

<sup>3</sup> Bei Ortsgemeinden: Verbindlichkeiten gegenüber der Verbandsgemeinde im Rahmen der Einheitskasse.

<sup>4</sup> Bei Ortsgemeinden: Verbindlichkeiten gegenüber der Verbandsgemeinde im Rahmen der Einheitskasse, welche bis zum 31.12.2023 entstanden sind abzüglich Schuldübernahme durch Land (PEK-RP).

<sup>5</sup> Bei Ortsgemeinden: Verbindlichkeiten gegenüber der Verbandsgemeinde im Rahmen der Einheitskasse, welche ab dem 01.01.2024 entstanden sind.

<sup>6</sup> Hierunter sind Verbindlichkeiten aus kreditähnlichen Rechtsgeschäften anzusehen, aus denen eine Zahlungsverpflichtung der Gemeinde begründet wurde, die einer Kreditaufnahme wirtschaftlich gleichkommt und die mit der Investitionstätigkeit der Gemeinde in Verbindung stehen. Hierzu zählen bspw. Leasingverträge, ÖPP-Maßnahmen, Leibrentenverträge, Stundungsvereinbarungen aus Kauf-, Dienst- oder Werkverträgen, Schuldübernahmen, Gewährung von Schuldendiensthilfen an Dritte.



Übersicht zur Beurteilung der dauernden Leistungsfähigkeit (Berechnung der sog. "freien Finanzspitze"; Ausgleich Finanzhaushalt)							
lfd. Nr.	Einzahlungs- und Auszahlungsarten	Ansätze des Haushaltsvorjahres einschl. Nachträge <sup>1</sup>	Ansätze des Haushaltsvorjahres einschl. Nachträge <sup>1</sup>	Ansätze des Haushaltsjahres	Planungsdaten des Haushaltsfolgejahres	Planungsdaten des zweiten Haushaltsfolgejahres	Planungsdaten des dritten Haushaltsfolgejahres
		in € <sup>2</sup>					
Entstehungsrechnung	1	Saldo der ordentlichen und außerordentlichen Ein- und Auszahlungen (§ 2 Abs. 1 Satz 1 Posten F 23 GemHVO)	<i>einschließlich Zinsauszahlungen für bereits genehmigte Kredite</i>	<i>einschließlich Zinsauszahlungen für bereits genehmigte Kredite</i>	<i>einschließlich Zinsauszahlungen für bereits genehmigte Kredite und für geplante, aber noch nicht genehmigte Kredite</i>		
			0	0	0	0	0
	2	abzüglich Auszahlungen zur planmäßigen Tilgung von bereits genehmigten Investitionskrediten (§ 2 Abs. 1 Satz 1 Posten F 36 GemHVO)	0	0	0	0	0
	3	Mindestrückführungsbetrag gemäß Tilgungsplan	0	0	0	0	0
	4	<b>Zwischensumme</b>	0	0	0	0	0
Verwendungsrechnung	5	abzüglich Auszahlungen zur planmäßigen Tilgung von geplanten, aber noch nicht genehmigten Investitionskrediten (§ 2 Abs. 1 Satz 1 Posten F 36 GemHVO)	X	X	0	0	0
	6	<b>"freie Finanzspitze" (Ziel in allen Jahren: 0)</b>	0	0	0	0	0
Endfällige Kredite Jahr ... - Betrag ... € Jahr ... - Betrag ... € ...			Stand der Kredite zur Liquiditätssicherung <sup>3</sup> Jahr ... - Betrag ... €				

<sup>1</sup> Ergebnisse, sofern vorliegend.

<sup>2</sup> Angaben können auch in 1.000 € erfolgen.

<sup>3</sup> Bei Ortsgemeinden Stand der Verbindlichkeiten gegenüber der Verbandsgemeinde im Rahmen der Einheitskasse, bei Verbandsgemeinden nur den auf ihren Haushalt entfallenden Anteil.

<b>Übersicht über die Entwicklung der Jahresergebnisse</b> (gemäß § 2 Abs. 1 Satz 1 Posten E 23 GemHVO) <sup>1</sup>			
lfd. Nr.	Jahr	Jahr	Betrag in € <sup>2</sup>
1	5. Haushaltsvorjahr (lt. festgestelltem Jahresabschluss)	2019	0,00
2	4. Haushaltsvorjahr (lt. festgestelltem Jahresabschluss)	2020	0,00
3	3. Haushaltsvorjahr (lt. festgestelltem Jahresabschluss)	2021	0,00
4	2. Haushaltsvorjahr (Rechnungsergebnis)	2022	0,00
5	1. Haushaltsvorjahr (Ansatz einschl. Nachträge)	2023	0,00
6	Haushaltsjahr (Ansatz)	2024	0,00
7	Zwischensumme (lfd. Nr. 1 - 6)		0,00
8	1. Haushaltsfolgejahr (Planung)	2025	0,00
9	2. Haushaltsfolgejahr (Planung)	2026	0,00
10	3. Haushaltsfolgejahr (Planung)	2027	0,00
11	<b>Summe</b>		<b>0,00</b>

<sup>1</sup> Die Übersicht ist als Anlage zum Haushaltsplan entbehrlich, sofern der Vorbericht eine entsprechende Darstellung über die Entwicklung der Jahresergebnisse enthält.

<sup>2</sup> Angaben können auch in 1.000 € erfolgen.

Übersicht über die Über-/Unterdeckung im Finanzhaushalt bzw. in der Finanzrechnung <sup>1</sup>						
lfd. Nr.	Jahr	Jahr	Saldo der ordentlichen und außerordentlichen Ein- und Auszahlungen	./. planmäßige Tilgung	./. Minde- Rückführungsbetrag gemäß Tilgungsplan	= Betrag
			(§ 2 Abs. 1 Satz 1 Posten F 23 GemHVO)	(§ 2 Abs. 1 Satz 1 Posten F 36 GemHVO)	(§ 2 Abs. 1 Satz 1 Posten F 45 GemHVO)	
in € <sup>2</sup>						
1	5. Haushaltsvorjahr (lt. festgestelltem Jahresabschluss)	2019	4.346,33	0,00	0,00	4.346,33
2	4. Haushaltsvorjahr (lt. festgestelltem Jahresabschluss)	2020	-20.181,95	0,00	0,00	-20.181,95
3	3. Haushaltsvorjahr (lt. festgestelltem Jahresabschluss)	2021	0,00	0,00	0,00	0,00
4	2. Haushaltsvorjahr (Ansatz einschl. Nachträge)	2022	0,00	0,00	0,00	0,00
5	1. Haushaltsvorjahr (Ansatz einschl. Nachträge)	2023	0,00	0,00	0,00	0,00
6	Haushaltsjahr (Ansatz)	2024	0,00	0,00	0,00	0,00
7	Zwischensumme (lfd. Nr. 1 bis 6)		-15.835,62	0,00	0,00	-15.835,62
8	1. Haushaltsfolgejahr (Planung)	2025	0,00	0,00	0,00	0,00
9	2. Haushaltsfolgejahr (Planung)	2026	0,00	0,00	0,00	0,00
10	3. Haushaltsfolgejahr (Planung)	2027	0,00	0,00	0,00	0,00
11	Summe		-15.835,62	0,00	0,00	-15.835,62

<sup>1</sup> Die Übersicht ist als Anlage zum Haushaltsplan entbehrlich, sofern der Vorbericht eine entsprechend aussagekräftige Darstellung der Entwicklung der Finanzmittelüberschüsse und -fehlbeträge enthält.

<sup>2</sup> Angaben können auch in 1.000 € erfolgen.

Übersicht über die Entwicklung des Eigenkapitals <sup>1</sup>				
Ifd. Nr.	Ergebnis (gem. § 2 Abs. 1 Satz 1 Posten E 23)	Haushaltsjahr	Betrag	nachrichtlich: aufgelaufenes Eigenkapital
				in € <sup>2</sup>
1	Eigenkapital zum 31.12. des dritten Haushaltsvorjahres	2021	0,00 €	0,00 €
2	+ Jahresergebnis des zweiten Haushaltsvorjahres	2022	0,00 €	0,00 €
3	+ Ansatz für Jahresergebnis des Haushaltsvorjahres	2023	0,00 €	0,00 €
4	+ Ansatz für Jahresergebnis des Haushaltsjahres	2024	0,00 €	0,00 €
5	+ geplantes Jahresergebnis des Haushaltsfolgejahres	2025	0,00 €	0,00 €
6	+ geplantes Jahresergebnis des 2. Haushaltsfolgejahres	2026	0,00 €	0,00 €
7	+ geplantes Jahresergebnis des 3. Haushaltsfolgejahres	2027	0,00 €	0,00 €

<sup>1</sup> Die Übersicht ist als Anlage zum Haushaltsplan entbehrlich, sofern der Vorbericht eine entsprechend aussagekräftige Darstellung der Entwicklung des Eigenkapitals enthält.

Übersicht über die Entwicklung der Tilgungsrücklage <sup>1</sup>												
Ifd. Nr.	Jahr	Jahr	Stand zu Beginn des Haushaltsjahres	Zuführung Mindest-Rückführungsbetrag lt. Tilgungsplan	freiwillige Zuführung	für Tilgung verwendet (Entnahme)	Stand zum 31.12. (Spalte 1+2+3-4)					
								in € <sup>2</sup>				
								1	2	3	4	5
1	5. Haushaltsvorjahr (lt. festgestelltem Jahresabschluss)	2019	0	0	0	0	0					
2	4. Haushaltsvorjahr (lt. festgestelltem Jahresabschluss)	2020	0	0	0	0	0					
3	3. Haushaltsvorjahr (lt. festgestelltem Jahresabschluss)	2021	0	0	0	0	0					
4	2. Haushaltsvorjahr (Rechnungsergebnis)	2022	0	0	0	0	0					
5	1. Haushaltsvorjahr (Ansatz einschl. Nachträge)	2023	0	0	0	0	0					
6	Haushaltsjahr (Ansatz)	2024	0	0	0	0	0					
7	Zwischensumme (Ifd. Nr. 1 bis 6)			0	0	0						
8	1. Haushaltsfolgejahr (Planung)	2025	0	0	0	0	0					
9	2. Haushaltsfolgejahr (Planung)	2026	0	0	0	0	0					
10	3. Haushaltsfolgejahr (Planung)	2027	0	0	0	0	0					
11	<b>Summe</b>			<b>0</b>	<b>0</b>	<b>0</b>						

<sup>1</sup> Die Übersicht ist als Anlage zum Haushaltsplan entbehrlich, sofern der Vorbericht eine entsprechende Darstellung über die Entwicklung der Jahresergebnisse enthält.

<sup>2</sup> Angaben können auch in 1.000 € erfolgen.

Ermittlung Höchstbetrag Verbindlichkeiten gegenüber der Einheitskasse <sup>1,2</sup>		
lfd. Nr.	Bezeichnung	Angabe
1	Haushaltsjahr	2024
2	maßgeblicher Betrachtungszeitraum <sup>3</sup>	2018-2022
3	Arbeitstag mit dem höchsten Bestand an Liquiditätskrediten (Wochentag + Datum)	29.12.2022
4	Höchster Bestand an Verbindlichkeiten gegenüber der Einheitskasse in Euro nach Nr.3 <sup>4,5,6</sup>	130.294,13 €
5	Summe der ordenlichen und außerordentlichen Auszahlungen im Finanzhaushalt des Planjahres (F 15 + F 18 zuzüglich außerordentlichen Auszahlungen)	1.292.750,00 €
6	Sicherheitszuschlag auf lfd. Nr. 5 in Höhe von 5 v. H. <sup>5,6</sup>	64.638,00 €
7	weiterer Sicherheitszuschlag auf lfd. Nr. 5 in Höhe von 5 v. H. im Falle eines Doppelhaushaltes <sup>5,6</sup>	
8	Abweichung in Euro <sup>5,7</sup> "Vorfinanzierung der Investitionsauszahlungen F32"	96.000,00 €
9	rechnerisch ermittelter Höchstbetrag (ggf. auch für 1. Jahr Doppelhaushalt) <sup>5,6,8,9</sup>	290.932,13 €
10	rechnerisch ermittelter Höchstbetrag für 2. Jahr Doppelhaushalt <sup>5,6,8,10</sup>	

<sup>1</sup> Die Übersicht ist als Anlage zum Haushaltsplan entbehrlich, sofern der Vorbericht eine entsprechende Darstellung enthält.

<sup>2</sup> Bei Verbandsgemeinden lautet die Bezeichnung "Ermittlung Höchstbetrag Liquiditätskredite".

<sup>3</sup> Ermittlung maßgeblicher Betrachtungszeitraum (fünf Jahre):

Beginn des Fünf-Jahrezeitraumes ist das Haushaltsvorvorjahr.

Beispiel: haushaltsjahr 2024: maßgeblich sind die Haushaltsjahre 2018-2022

<sup>4</sup> Bei Verbandsgemeinden: Verbindlichkeiten gegenüber der Einheitskasse als "Cash-Pool-Einheit"

Bei Ortsgemeinden: Verbindlichkeiten gegenüber der Einheitskasse als "Cash-Pool-Einheit"

<sup>5</sup> Angabe kann auch in 1.000 € erfolgen

<sup>6</sup> Betrag ist immer als positiver Euro-Betrag anzugeben.

<sup>7</sup> Bei der Angabe ist auf das Vorzeichen zu achten, da sowohl eine Anhebung (+) als auch eine Absenkung (-) möglich ist.

Das Vorzeichen ist deshalb mit anzugeben.

Die Abweichung muss begründet werden.

Die Begründung kann - je nach Umfang - als Fußnote oder auf einem separaten Beiblatt erfolgen.

<sup>8</sup> Bei bedarf ist eine Abrundung durch die Gemeinde bzw. den Gemeindeverbands zulässig.

<sup>9</sup> Rechenformel: lfd. Nr. 4 zuzüglich der lfd. Nummer 6 und 8

<sup>10</sup> Rechenformel: lfd. Nr. 4 zuzüglich der lfd. Nummern 6, 7 und 8

## Übersicht über die Teilhaushalte und die zugeordneten Produkte

Dieser Haushalt ist institutionell (Organisationsform) aufgestellt und in **zwei Teilhaushalte** gegliedert.

### Teilhaushalt 1:

36520 Kindergärten  
36521 Sprachförderung

### Teilhaushalt 2:

#### Produkte:

61100 Allgemeine Umlagen (Umlage der Mitgliedsgemeinden)  
61200 Sonstige allgemeine Finanzwirtschaft

# Bilanz



Aktiva		Bilanz		Passiva			
Posten	Bezeichnung	31.12.2021	31.12.2022	Posten	Bezeichnung	31.12.2021	31.12.2022
		in €				in €	
<b>1</b>	<b>Anlagevermögen</b>	<b>662.673,56</b>	<b>696.762,81</b>	<b>1</b>	<b>Eigenkapital</b>	<b>0,00</b>	<b>0,00</b>
1.1	Immaterielle Vermögensgegenstände	0,00	0,00	1.1	Kapitalrücklage	0,00	0,00
1.1.1	Gewerbliche Schutzrechte und ähnliche Rechte und Werte sowie Lizenzen an solchen Rechten und Werten	0,00	0,00	1.2	Sonstige Rücklagen	0,00	0,00
1.1.2	Geleistete Zuwendungen	0,00	0,00	1.3	Ergebnisvortrag	0,00	0,00
1.1.3	Gezahlte Investitionszuschüsse	0,00	0,00	1.4	Jahresüberschuss/ Jahresfehlbetrag	0,00	0,00
1.1.4	Geschäfts- oder Firmenwert	0,00	0,00	1.5	Nicht durch Eigenkapital gedeckter Fehlbetrag	0,00	0,00
1.1.5	Anzahlungen auf immaterielle Vermögensgegenstände	0,00	0,00	<b>2</b>	<b>Sonderposten</b>	<b>663.313,20</b>	<b>1.027.027,60</b>
1.2	Sachanlagen	662.673,56	696.762,81	2.1	Sonderposten für Belastungen aus dem kommunalen Finanzausgleich	0,00	0,00
1.2.1	Wald, Forsten	0,00	0,00	2.2	Sonderposten zum Anlagevermögen	663.313,20	1.027.027,60
1.2.2	Sonstige unbebaute Grundstücke und grundstücksgleiche Rechte	0,00	0,00	2.2.1	Sonderposten aus Zuwendungen	605.822,11	586.924,48
1.2.3	Bebaute Grundstücke und grundstücksgleiche Rechte	565.087,22	551.928,40	2.2.2	Sonderposten aus Beiträgen und ähnlichen Entgelten	28.560,32	30.710,14
1.2.4	Infrastrukturvermögen	0,00	0,00	2.2.3	Sonderposten aus Anzahlungen für Anlagevermögen	28.930,77	409.392,98
1.2.5	Bauten auf fremden Grund und Boden	0,00	0,00	2.3	Sonderposten für den Gebührenaussgleich	0,00	0,00
1.2.6	Kunstgegenstände, Denkmäler	0,00	0,00	2.4	Sonderposten mit Rücklageanteil	0,00	0,00
1.2.7	Maschinen, technische Anlagen, Fahrzeuge	0,00	0,00	2.5	Sonderposten aus Grabnutzungsentgelten	0,00	0,00
1.2.8	Betriebs- und Geschäftsausstattung	68.655,57	65.066,58	2.6	Sonderposten aus Anzahlungen für Grabnutzungsentgelte	0,00	0,00
1.2.9	Nutzpflanzen und Nutztiere	0,00	0,00	2.7	Sonstige Sonderposten	0,00	0,00
1.2.10	Geleistete Anzahlungen, Anlagen im Bau	28.930,77	79.767,83	<b>3</b>	<b>Rückstellungen</b>	<b>6.551,82</b>	<b>1.317,84</b>
1.3	Finanzanlagen	0,00	0,00	3.1	Rückstellungen für Pensionen und ähnliche Verpflichtungen	0,00	0,00
1.3.1	Anteile an verbundenen Unternehmen	0,00	0,00	3.2	Steuerrückstellungen	0,00	0,00
1.3.2	Ausleihungen an verbundene Unternehmen	0,00	0,00	3.3	Rückstellungen für latente Steuern	0,00	0,00
1.3.3	Beteiligungen	0,00	0,00	3.4	Sonstige Rückstellungen	6.551,82	1.317,84
1.3.4	Ausleihungen an Unternehmen mit denen ein Beteiligungsverhältnis besteht	0,00	0,00	<b>4</b>	<b>Verbindlichkeiten</b>	<b>33.355,56</b>	<b>61.124,20</b>
1.3.5	Sondervermögen, Zweckverbände, Anstalten des öffentlichen Rechts, rechtsfähige kommunale Stiftungen	0,00	0,00	4.1	Anleihen	0,00	0,00
1.3.6	Ausleihungen an Sondervermögen, Zweckverbände, Anstalten des öffentl. Rechts, rechtsfähige kommun. Stiftungen	0,00	0,00	4.2	Verbindlichkeiten aus Kreditaufnahmen	0,00	0,00
1.3.7	Sonstige Wertpapiere des Anlagevermögens	0,00	0,00	4.2.1	Verbindlichkeiten aus Kreditaufnahmen für Investitionen	0,00	0,00
1.3.8	Sonstige Ausleihungen	0,00	0,00	4.2.2	Verbindlichkeiten aus Kreditaufnahmen zur Liquiditätssicherung	0,00	0,00
<b>2</b>	<b>Umlaufvermögen</b>	<b>40.547,02</b>	<b>392.706,83</b>	4.3	Verbindlichkeiten aus Vorgängen, die Kreditaufnahmen wirtschaftlich gleichkommen	0,00	0,00
2.1	Vorräte	0,00	0,00	4.4	Erhaltene Anzahlungen auf Bestellungen	0,00	0,00
2.1.1	Roh-, Hilfs- und Betriebsstoffe	0,00	0,00	4.5	Verbindlichkeiten aus Lieferungen und Leistungen	1.757,51	1.789,02
2.1.2	Unfertige Erzeugnisse, unfertige Leistungen	0,00	0,00	4.6	Verbindlichkeiten aus Transferleistungen	0,00	0,00
2.1.3	Fertige Erzeugnisse, fertige Leistungen und Waren	0,00	0,00	4.7	Verbindlichkeiten gegenüber verbundenen Unternehmen	0,00	314,59
2.1.4	Geleistete Anzahlungen auf Vorräte	0,00	0,00	4.8	Verbindlichkeiten gegenüber Unternehmen, mit denen ein Beteiligungsverhältnis besteht	0,00	0,00
<b>2.2</b>	<b>Forderungen und sonstige Vermögensgegenstände</b>	<b>40.547,02</b>	<b>392.706,83</b>	4.9	Verbindlichkeiten gegenüber Sondervermögen, Zweckverbänden, Anstalten des öffentlichen Rechts	0,00	447,82
2.2.1	öffentlich-rechtliche Forderungen, Forderungen aus Transferleistungen	36.536,52	382.410,92	4.10	Verbindlichkeiten gegenüber dem sonstigen öffentlichen Bereich	30.942,00	55.738,27
2.2.2	Privatrechtliche Forderungen aus Lieferungen und Leistungen	3.215,50	3.557,00	4.11	Sonstige Verbindlichkeiten	656,05	2.834,50
2.2.3	Forderungen gegen verbundene Unternehmen	147,50	0,00	<b>5</b>	<b>Rechnungsabgrenzungsposten</b>	<b>0,00</b>	<b>0,00</b>
2.2.4	Forderungen gegen Unternehmen, mit denen ein Beteiligungsverhältnis besteht	0,00	0,00				
2.2.5	Forderungen gegen Sondervermögen, Zweckverbände, Anstalten des öffentl. Rechts, rechtsfähige kommunale Stiftungen	0,00	0,00				
2.2.6	Forderungen gegen den sonstigen öffentlichen Bereich	647,50	1.395,00				
2.2.7	Sonstige Vermögensgegenstände	0,00	5.343,91				
2.2.8	Wertberichtigungen	0,00	0,00				
2.3	Wertpapiere des Umlaufvermögens	0,00	0,00				
2.3.1	Anteile an verbundenen Unternehmen	0,00	0,00				
2.3.2	Sonstige Wertpapiere des Umlaufvermögens	0,00	0,00				
2.4	Kassenbestand, Bundesbankguthaben, Guthaben bei der EZB, Guthaben bei Kreditinstituten und Schecks	0,00	0,00				
<b>3</b>	<b>Ausgleichsposten für latente Steuern</b>	<b>0,00</b>	<b>0,00</b>				
<b>4</b>	<b>Rechnungsabgrenzungsposten</b>	<b>0,00</b>	<b>0,00</b>				
4.1	Disagio	0,00	0,00				
4.2	Sonstige Rechnungsabgrenzungsposten	0,00	0,00				
<b>5</b>	<b>Nicht durch Eigenkapital gedeckter Fehlbetrag</b>	<b>0,00</b>	<b>0,00</b>				
	<b>Bilanzsumme</b>	<b>703.220,58</b>	<b>1.089.469,64</b>		<b>Bilanzsumme</b>	<b>703.220,58</b>	<b>1.089.469,64</b>

# Gesamtergebnishaushalt

lfd. Nr.	Ergebnishaushalt	Ergebnisse	Ansätze einschl. Nachträge	Ansätze	Planungsdaten	Planungsdaten	Planungsdaten	Rechen- vorschriften	Konto- nummer
		2022	2023	2024	2025	2026	2027		
in €									
E 1	+ Steuern und ähnliche Abgaben	0,00	0	0	0	0	0		40
E 2	+ Zuwendungen, allgemeine Umlagen und sonstige Transfererträge	133.926,75	182.255	203.300	203.300	203.300	203.300		41
E 3	+ Erträge der sozialen Sicherung	0,00	0	0	0	0	0		42
E 4	+ Öffentlich-rechtliche Leistungsentgelte	16.012,92	17.100	17.500	17.500	17.500	17.500		43
E 5	+ Privatrechtliche Leistungsentgelte	23.463,00	20.000	22.000	22.000	22.000	22.000		441, 443-445
E 6	+ Kostenerstattungen und Kostenumlagen	837.291,16	919.195	1.071.450	1.071.450	1.071.450	1.071.450		442
E 7	+ Sonstige laufende Erträge	5.333,98	0	0	0	0	0		450-452, 46, 491
<b>E 8</b>	<b>Summe der laufenden Erträge aus Verwaltungstätigkeit</b>	<b>1.016.027,81</b>	<b>1.138.550</b>	<b>1.314.250</b>	<b>1.314.250</b>	<b>1.314.250</b>	<b>1.314.250</b>	Summe E 1 bis E 7	
E 9	– Personal- und Versorgungsaufwendungen	922.210,33	1.040.800	1.211.600	1.211.600	1.211.600	1.211.600		50-51
E 10	– Aufwendungen für Sach- und Dienstleistungen	60.074,98	65.550	64.950	64.950	64.950	64.950		52
E 11	– Abschreibungen	21.260,48	20.800	21.500	21.500	21.500	21.500		53
E 12	– Zuwendungen, Umlagen und sonstige Transferaufwendungen	0,00	0	0	0	0	0		54
E 13	– Aufwendungen der sozialen Sicherung	0,00	0	0	0	0	0		55
E 14	– Sonstige laufende Aufwendungen	12.482,02	11.400	16.200	16.200	16.200	16.200		56, 591
<b>E 15</b>	<b>Summe der laufenden Aufwendungen aus Verwaltungstätigkeit</b>	<b>1.016.027,81</b>	<b>1.138.550</b>	<b>1.314.250</b>	<b>1.314.250</b>	<b>1.314.250</b>	<b>1.314.250</b>	Summe E 9 bis E 14	
<b>E 16</b>	<b>Laufendes Ergebnis aus Verwaltungstätigkeit</b>	<b>0,00</b>	<b>0</b>	<b>0</b>	<b>0</b>	<b>0</b>	<b>0</b>	E 8 .J. E 15	
E 17	+ Zinserträge und sonstige Finanzerträge	0,00	0	0	0	0	0		47
E 18	– Zinsaufwendungen und sonstige Finanzaufwendungen	0,00	0	0	0	0	0		57
<b>E 19</b>	<b>Saldo der Zins- und sonstige Finanzerträge und -aufwendungen</b>	<b>0,00</b>	<b>0</b>	<b>0</b>	<b>0</b>	<b>0</b>	<b>0</b>	E 17 .J. E 18	
<b>E 20</b>	<b>Ordentliches Ergebnis</b>	<b>0,00</b>	<b>0</b>	<b>0</b>	<b>0</b>	<b>0</b>	<b>0</b>	E 16 + E 19	
<b>E 21</b>	<b>Außerordentliches Ergebnis</b>	<b>0,00</b>	<b>0</b>	<b>0</b>	<b>0</b>	<b>0</b>	<b>0</b>	499 .J. 599	
<b>E 22</b>	<b>Saldo aus internen Leistungsbeziehungen</b>	<b>0,00</b>	<b>0</b>	<b>0</b>	<b>0</b>	<b>0</b>	<b>0</b>	481 .J. 581	
<b>E 23</b>	<b>Jahresergebnis (Jahresüberschuss / Jahresfehlbetrag)</b>	<b>0,00</b>	<b>0</b>	<b>0</b>	<b>0</b>	<b>0</b>	<b>0</b>	Summe E 20 bis E 22	

lfd. Nr.	Ergebnishaushalt	Ergebnisse	Ansätze einschl. Nachträge	Ansätze	Planungsdaten	Planungsdaten	Planungsdaten	Rechen- vorschriften	Konto- nummer
		2022	2023	2024	2025	2026	2027		
in €									
E 1	+ Steuern und ähnliche Abgaben	0,00	0	0	0	0	0		40
E 2	+ Zuwendungen, allgemeine Umlagen und sonstige Transfererträge	133.926,75	182.255	203.300	203.300	203.300	203.300		41
	41442000 Zuweisungen und Zuschüsse für laufende Zwecke / vom öffentlichen Bereich / von der EU / vom Land	1.000,00	0	0	0	0	0		
	41443000 Zuweisungen und Zuschüsse für laufende Zwecke / vom öffentlichen Bereich / von der EU / von Gemeinden und Gemeindeverbänden	114.574,93	163.555	184.300	184.300	184.300	184.300		
	41510000 Erträge Auflösung Sonderposten aus Zuwendungen öffentlicher Bereich	13.423,59	13.600	14.000	14.000	14.000	14.000		
	41590000 Erträge Auflösung Sonderposten aus Zuwendungen Sonstige	4.928,23	5.100	5.000	5.000	5.000	5.000		
E 3	+ Erträge der sozialen Sicherung	0,00	0	0	0	0	0		42
E 4	+ Öffentlich-rechtliche Leistungsentgelte	16.012,92	17.100	17.500	17.500	17.500	17.500		43
	43210000 Elternbeiträge - Auflösung PK -	13.160,76	15.000	15.000	15.000	15.000	15.000		
	43700000 Erträge Auflösung Sonderposten für Beiträge	2.852,16	2.100	2.500	2.500	2.500	2.500		
E 5	+ Privatrechtliche Leistungsentgelte	23.463,00	20.000	22.000	22.000	22.000	22.000		441, 443-445
	44140000 Beteiligung Essenskosten	21.485,50	18.000	20.000	20.000	20.000	20.000		
	44142000 Beteiligung Essenskosten Sonstige	1.977,50	2.000	2.000	2.000	2.000	2.000		
E 6	+ Kostenerstattungen und Kostenumlagen	837.291,16	919.195	1.071.450	1.071.450	1.071.450	1.071.450		442
	44242000 Kostenerstattungen und Kostenumlagen / vom öffentlichen Bereich / von der EU / vom Land	683,90	500	500	500	500	500		
	44243200 Zuweisung vom Kreis - Personalkosten -	834.646,02	917.745	1.070.000	1.070.000	1.070.000	1.070.000		
	44243300 Zuweisung vom Kreis - Elternbeiträge -	939,24	0	0	0	0	0		
	44243500 Wäller Kinder lernen schneller	1.022,00	950	950	950	950	950		
E 7	+ Sonstige laufende Erträge	5.333,98	0	0	0	0	0		450-452, 46, 491
	46290000 Weitere sonstige laufende Erträge / Sonstige	100,00	0	0	0	0	0		
	46614000 Erträge aus der Auflösung von Rückstellungen	5.233,98	0	0	0	0	0		
E 8	<b>Summe der laufenden Erträge aus Verwaltungstätigkeit</b>	<b>1.016.027,81</b>	<b>1.138.550</b>	<b>1.314.250</b>	<b>1.314.250</b>	<b>1.314.250</b>	<b>1.314.250</b>	<b>Summe E 1 bis E 7</b>	
E 9	- Personal- und Versorgungsaufwendungen	922.210,33	1.040.800	1.211.600	1.211.600	1.211.600	1.211.600		50-51
	50221000 Vergütungen	698.073,17	790.000	915.000	915.000	915.000	915.000		
	50222000 Leistungszulagen	12.709,68	15.000	18.500	18.500	18.500	18.500		
	50320000 Beiträge zu Versorgungskassen / Arbeitnehmer	52.230,40	62.000	71.000	71.000	71.000	71.000		
	50420000 Beiträge zur gesetzlichen Sozialversicherung / Arbeitnehmer	153.461,97	170.000	204.000	204.000	204.000	204.000		
	50520000 Beihilfen, Unterstützungsleistungen und dergleichen / Arbeitnehmer	0,00	200	200	200	200	200		
	50629000 Personalnebenaufwendungen / Arbeitnehmer / Sonstige	3.993,25	1.600	1.400	1.400	1.400	1.400		
	50900000 Pauschalierte Lohnsteuer (auch Zahlungen über Knappschaft)	1.741,86	2.000	1.500	1.500	1.500	1.500		
E 10	- Aufwendungen für Sach- und Dienstleistungen	60.074,98	65.550	64.950	64.950	64.950	64.950		52
	52200000 Aufwendungen für Energie / Wasser / Abwasser / Abfall	17.823,52	26.000	19.000	19.000	19.000	19.000		
	52310000 Unterhaltung der Grundstücke, Außenanlagen, Gebäude und Gebäudeeinrichtungen	7.256,03	12.000	9.500	9.500	9.500	9.500		
	52380000 Geringwertige Geräte, Ausstattungs-, Ausrüstungs- und sonstige Gebrauchsgegenstände	4.690,07	1.100	5.000	5.000	5.000	5.000		
	52420000 Essenskosten	22.670,36	20.000	22.000	22.000	22.000	22.000		
	52450000 Verbrauchsmittel an Schulen: Lehr- und Unterrichtsmittel (Landkarten, Filme, Zeichnungen, physikalische und chemische Stoffe), Lernmittel, Schulbücher, Werkstoffe	2.285,89	2.000	2.500	2.500	2.500	2.500		
	52490000 Sonstige Aufwendungen für Sachleistungen	5.349,11	3.500	6.000	6.000	6.000	6.000		
	52492000 Aufwendungen für Wäller Kinder lernen schneller	0,00	950	950	950	950	950		
E 11	- Abschreibungen	21.260,48	20.800	21.500	21.500	21.500	21.500		53
	53400000 Abschreibungen auf bebaute Grundstücke und grundstücksgleiche Rechte	12.613,01	12.700	13.000	13.000	13.000	13.000		
	53834000 Abschreibungen auf Geringwertige Wirtschaftsgüter (GWG)	529,97	0	0	0	0	0		

lfd. Nr.	Ergebnishaushalt	Ergebnisse	Ansätze einschl. Nachträge	Ansätze	Planungsdaten	Planungsdaten	Planungsdaten	Rechen- vorschriften	Konto- nummer	
		2022	2023	2024	2025	2026	2027			
in €										
	53850000	Abschreibungen auf Betriebs- und Geschäftsausstattung	8.060,00	8.100	8.500	8.500	8.500	8.500		
	53940000	Abschreibungen auf das Umlaufvermögen	57,50	0	0	0	0	0		
E 12		– Zuwendungen, Umlagen und sonstige Transferaufwendungen	0,00	0	0	0	0	0		54
E 13		– Aufwendungen der sozialen Sicherung	0,00	0	0	0	0	0		55
E 14		– Sonstige laufende Aufwendungen	12.482,02	11.400	16.200	16.200	16.200	16.200		56, 591
	56120000	Aufwendungen für Aus- und Fortbildung, Umschulung	1.923,75	2.000	4.500	4.500	4.500	4.500		
	56130000	Aufwendungen für übernommene Reisekosten für Dienstreisen und Dienstgänge	175,05	100	200	200	200	200		
	56310000	Büromaterial	532,86	600	500	500	500	500		
	56340000	Telefon, Datenübertragungskosten	1.462,66	1.500	1.500	1.500	1.500	1.500		
	56410000	Versicherungsbeiträge	1.037,93	1.100	1.500	1.500	1.500	1.500		
	56420000	Beiträge zu Wirtschaftsverbänden, Berufsvertretungen und Vereinen	6.089,67	6.100	8.000	8.000	8.000	8.000		
	56490000	Aufwendungen für sicherheitstechnische Betreuungen /Sonstiges	1.259,10	0	0	0	0	0		
	56510000	Verluste aus dem Abgang von Gegenständen des Anlagevermögens	1,00	0	0	0	0	0		
E 15		<b>Summe der laufenden Aufwendungen aus Verwaltungstätigkeit</b>	<b>1.016.027,81</b>	<b>1.138.550</b>	<b>1.314.250</b>	<b>1.314.250</b>	<b>1.314.250</b>	<b>1.314.250</b>	Summe E 9 bis E 14	
E 16		<b>Laufendes Ergebnis aus Verwaltungstätigkeit</b>	<b>0,00</b>	<b>0</b>	<b>0</b>	<b>0</b>	<b>0</b>	<b>0</b>	E 8 .J. E 15	
E 17		+ Zinserträge und sonstige Finanzerträge	0,00	0	0	0	0	0		47
E 18		– Zinsaufwendungen und sonstige Finanzaufwendungen	0,00	0	0	0	0	0		57
E 19		<b>Saldo der Zins- und sonstige Finanzerträge und -aufwendungen</b>	<b>0,00</b>	<b>0</b>	<b>0</b>	<b>0</b>	<b>0</b>	<b>0</b>	E 17 .J. E 18	
E 20		<b>Ordentliches Ergebnis</b>	<b>0,00</b>	<b>0</b>	<b>0</b>	<b>0</b>	<b>0</b>	<b>0</b>	E 16 + E 19	
E 21		<b>Außerordentliches Ergebnis</b>	<b>0,00</b>	<b>0</b>	<b>0</b>	<b>0</b>	<b>0</b>	<b>0</b>	499 .J. 599	
E 22		<b>Saldo aus internen Leistungsbeziehungen</b>	<b>0,00</b>	<b>0</b>	<b>0</b>	<b>0</b>	<b>0</b>	<b>0</b>	481 .J. 581	
E 23		<b>Jahresergebnis (Jahresüberschuss / Jahresfehlbetrag)</b>	<b>0,00</b>	<b>0</b>	<b>0</b>	<b>0</b>	<b>0</b>	<b>0</b>	Summe E 20 bis E 22	

# Gesamtfinanzhaushalt

lfd. Nr.	Finanzhaushalt	Ergebnisse	Ansätze einschl. Nachträge	Ansätze	Planungsdaten	Planungsdaten	Planungsdaten	Rechenvorschriften	Kontennummer	
		2022	2023	2024	2025	2026	2027			
		in €								
F 1	+ Steuern und ähnliche Abgaben	0,00	0	0	0	0	0		60	
F 2	+ Zuwendungen, allgemeine Umlagen und sonstige Transfereinzahlungen	115.574,93	163.555	184.300	184.300	184.300	184.300		61	
F 3	+ Einzahlungen der sozialen Sicherung	0,00	0	0	0	0	0		62	
F 4	+ Öffentlich-rechtliche Leistungsentgelte	13.600,76	15.000	15.000	15.000	15.000	15.000		63	
F 5	+ Privatrechtliche Leistungsentgelte	22.464,00	20.000	22.000	22.000	22.000	22.000		641	
F 6	+ Kostenerstattungen und Kostenumlagen	820.430,95	919.195	1.071.450	1.071.450	1.071.450	1.071.450		642	
F 7	+ Sonstige laufende Einzahlungen	100,00	0	0	0	0	0	651+652+66.J. 669	651-652, 660-668	
F 8	<b>Summe der laufenden Einzahlungen aus Verwaltungstätigkeit</b>	<b>972.170,64</b>	<b>1.117.750</b>	<b>1.292.750</b>	<b>1.292.750</b>	<b>1.292.750</b>	<b>1.292.750</b>	Summe F 1 bis F 7		
F 9	- Personal- und Versorgungsauszahlungen	925.115,44	1.040.800	1.211.600	1.211.600	1.211.600	1.211.600		70-71	
F 10	- Auszahlungen für Sach- und Dienstleistungen	59.413,79	65.550	64.950	64.950	64.950	64.950		72	
F 12	- Zuwendungen, Umlagen und sonstige Transferauszahlungen	0,00	0	0	0	0	0		74	
F 13	- Auszahlungen der sozialen Sicherung	0,00	0	0	0	0	0		75	
F 14	- Sonstige laufende Auszahlungen	12.437,68	11.400	16.200	16.200	16.200	16.200	76 J. 7695	7600-7694, 7696-7699	
F 15	<b>Summe der laufenden Auszahlungen aus Verwaltungstätigkeit</b>	<b>996.966,91</b>	<b>1.117.750</b>	<b>1.292.750</b>	<b>1.292.750</b>	<b>1.292.750</b>	<b>1.292.750</b>	Summe F9 bis F 14		
F 16	<b>Saldo der laufenden Ein- und Auszahlungen aus Verwaltungstätigkeit</b>	<b>-24.796,27</b>	<b>0</b>	<b>0</b>	<b>0</b>	<b>0</b>	<b>0</b>	F 8 J. F 15		
F 17	+ Zinseinzahlungen und sonstige Finanzeinzahlungen	0,00	0	0	0	0	0		67	
F 18	- Zinsauszahlungen und sonstige Finanzauszahlungen	0,00	0	0	0	0	0		77	
F 19	<b>Saldo der Zins- und sonstigen Finanzein- und -auszahlungen</b>	<b>0,00</b>	<b>0</b>	<b>0</b>	<b>0</b>	<b>0</b>	<b>0</b>	F 17 J. F 18		
F 20	<b>Saldo der ordentlichen Ein- und Auszahlungen</b>	<b>-24.796,27</b>	<b>0</b>	<b>0</b>	<b>0</b>	<b>0</b>	<b>0</b>	F 16 + F 19		
F 21	<b>Saldo der außerordentlichen Ein- und Auszahlungen</b>	<b>0,00</b>	<b>0</b>	<b>0</b>	<b>0</b>	<b>0</b>	<b>0</b>	669 J. 7695		
F 22	<b>Saldo der Ein- und Auszahlungen aus internen Leistungsbeziehungen</b>	<b>0,00</b>	<b>0</b>	<b>0</b>	<b>0</b>	<b>0</b>	<b>0</b>	698 J. 798		
F 23	<b>Saldo der ordentlichen und außerordentlichen Ein- und Auszahlungen</b>	<b>-24.796,27</b>	<b>0</b>	<b>0</b>	<b>0</b>	<b>0</b>	<b>0</b>	Summe F 20 bis F 22		
F 24	+ Einzahlungen aus Investitionszuwendungen	0,00	450.000	96.000	0	0	0		681	
F 25	+ Einzahlungen aus Beiträgen und ähnlichen Entgelten	55.464,19	0	0	0	0	0		682-683	
F 26	+ Sonstige Investitionseinzahlungen	0,00	0	0	0	0	0		684-689	
F 27	<b>Summe der Einzahlungen aus Investitionstätigkeit</b>	<b>55.464,19</b>	<b>450.000</b>	<b>96.000</b>	<b>0</b>	<b>0</b>	<b>0</b>	Summe F 24 bis F 26		
F 28	- Auszahlungen für immaterielle Vermögensgegenstände	0,00	0	0	0	0	0		781, 784	
F 29	- Auszahlungen für Sachanlagen	55.464,19	450.000	96.000	0	0	0		785	
F 30	- Auszahlungen für Finanzanlagen	0,00	0	0	0	0	0		786	
F 31	- Sonstige Investitionsauszahlungen	0,00	0	0	0	0	0		787-789	
F 32	<b>Summe der Auszahlungen aus Investitionstätigkeit</b>	<b>55.464,19</b>	<b>450.000</b>	<b>96.000</b>	<b>0</b>	<b>0</b>	<b>0</b>	Summe F 28 bis F 31		
F 33	<b>Saldo der Ein- und Auszahlungen aus Investitionstätigkeit</b>	<b>0,00</b>	<b>0</b>	<b>0</b>	<b>0</b>	<b>0</b>	<b>0</b>	F 27 J. F 32		
F 34	<b>Finanzmittelüberschuss/ -fehlbetrag</b>	<b>-24.796,27</b>	<b>0</b>	<b>0</b>	<b>0</b>	<b>0</b>	<b>0</b>	F 23 + F 33		
F 35	+ Aufnahme von Investitionskrediten	0,00	0	0	0	0	0		691-692	
F 36	- Tilgung von Investitionskrediten	0,00	0	0	0	0	0		791-792	
F 37	<b>Saldo der Ein- und Auszahlungen aus Investitionskrediten</b>	<b>0,00</b>	<b>0</b>	<b>0</b>	<b>0</b>	<b>0</b>	<b>0</b>	F 35 J. F 36		
F 38	<b>Veränderung der Forderungen gegenüber der Verbandsgemeinden im Rahmen der Einheitskasse</b>	<b>0,00</b>	<b>0</b>	<b>0</b>	<b>0</b>	<b>0</b>	<b>0</b>	(695+696) J. (795+796)		
F 39	<b>Veränderung der Verbindlichkeiten gegenüber der Verbandsgemeinde im Rahmen der Einheitskasse</b>	<b>24.796,27</b>	<b>0</b>	<b>0</b>	<b>0</b>	<b>0</b>	<b>0</b>	(693+694) J. (793+794)		
F 40	<b>Saldo der Ein- und Auszahlungen aus Finanzierungstätigkeit</b>	<b>24.796,27</b>	<b>0</b>	<b>0</b>	<b>0</b>	<b>0</b>	<b>0</b>	Summe F 37 bis F 39		
F 41	<b>Saldo der durchlaufenden Gelder</b>	<b>0,00</b>	<b>0</b>	<b>0</b>	<b>0</b>	<b>0</b>	<b>0</b>	699 J. 799		
F 42	<b>Verwendung Finanzmittelüberschuss / Deckung Finanzmittelfehlbetrag</b>	<b>24.796,27</b>	<b>0</b>	<b>0</b>	<b>0</b>	<b>0</b>	<b>0</b>	F 40 + F 41		
F 43	<b>Veränderung der liquiden Mittel (einschließlich durchlaufender Gelder)</b>	<b>0,00</b>	<b>0</b>	<b>0</b>	<b>0</b>	<b>0</b>	<b>0</b>	F 41 J. F 38		
F 44	<b>nachrichtlich: Ausgleich Finanzhaushalt</b>	<b>-24.796,27</b>	<b>0</b>	<b>0</b>	<b>0</b>	<b>0</b>	<b>0</b>	F 23 J. F 36		

lfd. Nr.	Finanzhaushalt	Ergebnisse	Ansätze einschl. Nachträge	Ansätze	Planungsdaten	Planungsdaten	Planungsdaten	Rechen- vorschriften	Konto- nummer
		2022	2023	2024	2025	2026	2027		
in €									
F 45	nachrichtlich: Mindest-Rückführung gemäß Tilgungsplan	0,00	0	0	0	0	0		



lfd. Nr.	Finanzhaushalt	Ergebnisse	Ansätze einschl. Nachträge	Ansätze	Planungsdaten	Planungsdaten	Planungsdaten	Rechen- vorschriften	Konto- nummer
		2022	2023	2024	2025	2026	2027		
		in €							
F 1	+ Steuern und ähnliche Abgaben	0,00	0	0	0	0	0		60
F 2	+ Zuwendungen, allgemeine Umlagen und sonstige Transfereinzahlungen	115.574,93	163.555	184.300	184.300	184.300	184.300		61
	61442000 Zuweisungen und Zuschüsse für laufende Zwecke / vom öffentlichen Bereich / von der EU / vom Land	1.000,00	0	0	0	0	0		
	61443000 Zuweisungen und Zuschüsse für laufende Zwecke / vom öffentlichen Bereich / von der EU / von Gemeinden und Gemeindeverbänden	114.574,93	163.555	184.300	184.300	184.300	184.300		
F 3	+ Einzahlungen der sozialen Sicherung	0,00	0	0	0	0	0		62
F 4	+ Öffentlich-rechtliche Leistungsentgelte	13.600,76	15.000	15.000	15.000	15.000	15.000		63
	63210000 Entgelte für die Benutzung von öffentlichen Einrichtungen und für wirtschaftliche Dienstleistungen	13.600,76	15.000	15.000	15.000	15.000	15.000		
F 5	+ Privatrechtliche Leistungsentgelte	22.464,00	20.000	22.000	22.000	22.000	22.000		641
	64140000 Beteiligung Essenskosten	22.464,00	20.000	22.000	22.000	22.000	22.000		
F 6	+ Kostenerstattungen und Kostenumlagen	820.430,95	919.195	1.071.450	1.071.450	1.071.450	1.071.450		642
	64242000 Kostenerstattungen, Kostenumlagen / vom öffentlichen Bereich / von der EU / vom Land	529,40	500	500	500	500	500		
	64243000 Kostenerstattungen, Kostenumlagen / vom öffentlichen Bereich / von der EU / von Gemeinden und Gemeindeverbänden	819.901,55	918.695	1.070.950	1.070.950	1.070.950	1.070.950		
F 7	+ Sonstige laufende Einzahlungen	100,00	0	0	0	0	0	651+652+66./669	651-652, 660-668
	66290000 Weitere sonstige laufende Einzahlungen / Sonstige	100,00	0	0	0	0	0		
F 8	<b>Summe der laufenden Einzahlungen aus Verwaltungstätigkeit</b>	<b>972.170,64</b>	<b>1.117.750</b>	<b>1.292.750</b>	<b>1.292.750</b>	<b>1.292.750</b>	<b>1.292.750</b>	Summe F 1 bis F 7	
F 9	- Personal- und Versorgungsauszahlungen	925.115,44	1.040.800	1.211.600	1.211.600	1.211.600	1.211.600		70-71
	70221000 Vergütungen	703.417,08	790.000	915.000	915.000	915.000	915.000		
	70222000 Leistungszulagen	12.709,68	15.000	18.500	18.500	18.500	18.500		
	70320000 Beiträge zu Versorgungskassen / Arbeitnehmer	52.230,40	62.000	71.000	71.000	71.000	71.000		
	70420000 Beiträge zur gesetzlichen Sozialversicherung / Arbeitnehmer	153.461,97	170.000	204.000	204.000	204.000	204.000		
	70520000 Beihilfen, Unterstützungsleistungen und dergleichen / Arbeitnehmer	0,00	200	200	200	200	200		
	70629000 Personalnebenauszahlungen / Arbeitnehmer / Sonstige	1.554,45	1.600	1.400	1.400	1.400	1.400		
	70900000 Pauschalierte Lohnsteuer (auch Zahlungen über Knappschaft)	1.741,86	2.000	1.500	1.500	1.500	1.500		
F 10	- Auszahlungen für Sach- und Dienstleistungen	59.413,79	65.550	64.950	64.950	64.950	64.950		72
	72200000 Auszahlungen für Energie / Wasser / Abwasser / Abfall	17.216,08	26.000	19.000	19.000	19.000	19.000		
	72310000 Unterhaltung der Grundstücke, Außenanlagen, Gebäude und Gebäudeeinrichtungen	7.158,38	12.000	9.500	9.500	9.500	9.500		
	72380000 Geringwertige Geräte, Ausstattungs-, Ausrüstungs- und sonstige Gebrauchsgegenstände	4.427,59	1.100	5.000	5.000	5.000	5.000		
	72420000 Essenskosten	23.143,39	20.000	22.000	22.000	22.000	22.000		
	72450000 Verbrauchsmittel an Schulen: Lehr- und Unterrichtsmittel (Landkarten, Filme, Zeichnungen, physikalische und chemische Stoffe), Schulbücher, Werkstoffe	2.239,09	2.000	2.500	2.500	2.500	2.500		
	72490000 Weitere Verwaltungs- und Betriebsauszahlungen / sonstige Auszahlungen für Sachleistungen	5.229,26	3.500	6.000	6.000	6.000	6.000		
	72492000 Weitere Verwaltungs- und Betriebsauszahlungen / sonstige Auszahlungen für Sachleistungen	0,00	950	950	950	950	950		
F 12	- Zuwendungen, Umlagen und sonstige Transferauszahlungen	0,00	0	0	0	0	0		74
F 13	- Auszahlungen der sozialen Sicherung	0,00	0	0	0	0	0		75
F 14	- Sonstige laufende Auszahlungen	12.437,68	11.400	16.200	16.200	16.200	16.200	76 J. 7695	7600-7694, 7696-7699
	76120000 Auszahlungen für Aus- und Fortbildung, Umschulung	1.923,75	2.000	4.500	4.500	4.500	4.500		
	76130000 Auszahlungen für übernommene Reisekosten für Dienstreisen und Dienstgänge	175,05	100	200	200	200	200		
	76310000 Büromaterial	543,76	600	500	500	500	500		
	76340000 Telefon, Datenübertragungskosten	1.462,66	1.500	1.500	1.500	1.500	1.500		
	76410000 Versicherungsbeiträge	1.037,93	1.100	1.500	1.500	1.500	1.500		

lfd. Nr.	Finanzhaushalt	Ergebnisse	Ansätze einschl. Nachträge 2023	Ansätze 2024	Planungsdaten 2025	Planungsdaten 2026	Planungsdaten 2027	Rechen- vorschriften	Konto- nummer
		2022	in €						
	76420000 Beiträge zu Wirtschaftsverbänden, Berufsvertretungen und Vereinen	6.350,02	6.100	8.000	8.000	8.000	8.000		
	76490000 Auszahlungen für Beiträge, Versicherungen und Sonstiges / Sonstige	944,51	0	0	0	0	0		
F 15	<b>Summe der laufenden Auszahlungen aus Verwaltungstätigkeit</b>	<b>996.966,91</b>	<b>1.117.750</b>	<b>1.292.750</b>	<b>1.292.750</b>	<b>1.292.750</b>	<b>1.292.750</b>	Summe F9 bis F 14	
F 16	<b>Saldo der laufenden Ein- und Auszahlungen aus Verwaltungstätigkeit</b>	<b>-24.796,27</b>	<b>0</b>	<b>0</b>	<b>0</b>	<b>0</b>	<b>0</b>	F 8 ./. F 15	
F 17	+ Zinseinzahlungen und sonstige Finanzeinzahlungen	0,00	0	0	0	0	0		67
F 18	- Zinsauszahlungen und sonstige Finanzauszahlungen	0,00	0	0	0	0	0		77
F 19	<b>Saldo der Zins- und sonstigen Finanzen- und - auszahlungen</b>	<b>0,00</b>	<b>0</b>	<b>0</b>	<b>0</b>	<b>0</b>	<b>0</b>	F 17 ./. F 18	
F 20	<b>Saldo der ordentlichen Ein- und Auszahlungen</b>	<b>-24.796,27</b>	<b>0</b>	<b>0</b>	<b>0</b>	<b>0</b>	<b>0</b>	F 16 + F 19	
F 21	<b>Saldo der außerordentlichen Ein- und Auszahlungen</b>	<b>0,00</b>	<b>0</b>	<b>0</b>	<b>0</b>	<b>0</b>	<b>0</b>	669 ./. 7695	
F 22	<b>Saldo der Ein- und Auszahlungen aus internen Leistungsbeziehungen</b>	<b>0,00</b>	<b>0</b>	<b>0</b>	<b>0</b>	<b>0</b>	<b>0</b>	698 ./. 798	
F 23	<b>Saldo der ordentlichen und außerordentlichen Ein- und Auszahlungen</b>	<b>-24.796,27</b>	<b>0</b>	<b>0</b>	<b>0</b>	<b>0</b>	<b>0</b>	Summe F 20 bis F 22	
F 24	+ Einzahlungen aus Investitionszuwendungen	0,00	450.000	96.000	0	0	0		681
	68142000 Investitionszuwendungen / vom öffentlichen Bereich / von der EU / vom Land	0,00	0	0	0	0	0		
	68143000 Investitionszuwendungen / vom öffentlichen Bereich / von der EU / von Gemeinden und Gemeindeverbänden	0,00	50.000	13.500	0	0	0		
	68160000 Anzahlungen auf Investitionszuwendungen	0,00	400.000	82.500	0	0	0		
F 25	+ Einzahlungen aus Beiträgen und ähnlichen Entgelten	55.464,19	0	0	0	0	0		682-683
	68243000 Beiträge und ähnliche Entgelte / vom öffentlichen Bereich / von der EU / von Gemeinden und Gemeindeverbänden	5.001,98	0	0	0	0	0		
	68260000 Anzahlungen für Beiträge	50.462,21	0	0	0	0	0		
F 26	+ Sonstige Investitionseinzahlungen	0,00	0	0	0	0	0		684-689
F 27	<b>Summe der Einzahlungen aus Investitionstätigkeit</b>	<b>55.464,19</b>	<b>450.000</b>	<b>96.000</b>	<b>0</b>	<b>0</b>	<b>0</b>	Summe F 24 bis F 26	
F 28	- Auszahlungen für immaterielle Vermögensgegenstände	0,00	0	0	0	0	0		781, 784
F 29	- Auszahlungen für Sachanlagen	55.464,19	450.000	96.000	0	0	0		785
	78570000 Auszahlungen für Betriebs- und Geschäftsausstattung, Pflanzen und Tiere und geringwertige Vermögensgegenstände	5.001,98	50.000	13.500	0	0	0		
	78590000 Auszahlungen für Anlagen im Bau und für geleistete Anzahlungen	50.462,21	400.000	82.500	0	0	0		
F 30	- Auszahlungen für Finanzanlagen	0,00	0	0	0	0	0		786
F 31	- Sonstige Investitionsauszahlungen	0,00	0	0	0	0	0		787-789
F 32	<b>Summe der Auszahlungen aus Investitionstätigkeit</b>	<b>55.464,19</b>	<b>450.000</b>	<b>96.000</b>	<b>0</b>	<b>0</b>	<b>0</b>	Summe F 28 bis F 31	
F 33	<b>Saldo der Ein- und Auszahlungen aus Investitionstätigkeit</b>	<b>0,00</b>	<b>0</b>	<b>0</b>	<b>0</b>	<b>0</b>	<b>0</b>	F 27 ./. F 32	
F 34	<b>Finanzmittelüberschuss/ -fehlbetrag</b>	<b>-24.796,27</b>	<b>0</b>	<b>0</b>	<b>0</b>	<b>0</b>	<b>0</b>	F 23 + F 33	
F 35	+ Aufnahme von Investitionskrediten	0,00	0	0	0	0	0		691-692
F 36	- Tilgung von Investitionskrediten	0,00	0	0	0	0	0		791-792
F 37	<b>Saldo der Ein- und Auszahlungen aus Investitionskrediten</b>	<b>0,00</b>	<b>0</b>	<b>0</b>	<b>0</b>	<b>0</b>	<b>0</b>	F 35 ./. F 36	
F 38	<b>Veränderung der Forderungen gegenüber der Verbandsgemeinden im Rahmen der Einheitskasse</b>	<b>0,00</b>	<b>0</b>	<b>0</b>	<b>0</b>	<b>0</b>	<b>0</b>	(695+696) ./. (795+796)	
F 39	<b>Veränderung der Verbindlichkeiten gegenüber der Verbandsgemeinde im Rahmen der Einheitskasse</b>	<b>24.796,27</b>	<b>0</b>	<b>0</b>	<b>0</b>	<b>0</b>	<b>0</b>	(693+694) ./. (793+794)	
F 40	<b>Saldo der Ein- und Auszahlungen aus Finanzierungstätigkeit</b>	<b>24.796,27</b>	<b>0</b>	<b>0</b>	<b>0</b>	<b>0</b>	<b>0</b>	Summe F 37 bis F 39	
F 41	<b>Saldo der durchlaufenden Gelder</b>	<b>0,00</b>	<b>0</b>	<b>0</b>	<b>0</b>	<b>0</b>	<b>0</b>	699 ./. 799	
F 42	<b>Verwendung Finanzmittelüberschuss / Deckung Finanzmittelfehlbetrag</b>	<b>24.796,27</b>	<b>0</b>	<b>0</b>	<b>0</b>	<b>0</b>	<b>0</b>	F 40 + F 41	
F 43	<b>Veränderung der liquiden Mittel (einschließlich durchlaufender Gelder)</b>	<b>0,00</b>	<b>0</b>	<b>0</b>	<b>0</b>	<b>0</b>	<b>0</b>	F 41 ./. F 38	
F 44	<b>nachrichtlich: Ausgleich Finanzhaushalt</b>	<b>-24.796,27</b>	<b>0</b>	<b>0</b>	<b>0</b>	<b>0</b>	<b>0</b>	F 23 ./. F 36	

lfd. Nr.	Finanzhaushalt	Ergebnisse	Ansätze einschl. Nachträge	Ansätze	Planungsdaten	Planungsdaten	Planungsdaten	Rechen- vorschriften	Konto- nummer
		2022	2023	2024	2025	2026	2027		
in €									
F 45	nachrichtlich: Mindest-Rückführung gemäß Tilgungsplan	0,00	0	0	0	0	0		

# **Teilergebnishaushalt**

# **Teilfinanzhaushalt**

Teilhaushalt 01 Tageseinrichtungen für Kinder

Teilhaushalt (01 Tageseinrichtungen für Kinder) verantwortlich Frau/Herr								Erläuterung	
lfd. Nr.	Teilergbnishausalt	Ergebnisse	Ansätze einschl. Nachträge	Ansätze	Planungsdaten	Planungsdaten	Planungsdaten	Rechen- vorschriften	Konto- nummer
		2022	2023	2024	2025	2026	2027		
in €									
E 1	+ Steuern und ähnliche Abgaben	0,00	0	0	0	0	0		40
E 2	+ Zuwendungen, allgemeine Umlagen und sonstige Transfererträge	19.351,82	18.700	19.000	19.000	19.000	19.000		41
E 3	+ Erträge der sozialen Sicherung	0,00	0	0	0	0	0		42
E 4	+ Öffentlich-rechtliche Leistungsentgelte	16.012,92	17.100	17.500	17.500	17.500	17.500		43
E 5	+ Privatrechtliche Leistungsentgelte	23.463,00	20.000	22.000	22.000	22.000	22.000		441, 443, 444, 445
E 6	+ Kostenerstattungen und Kostenumlagen	837.291,16	919.195	1.071.450	1.071.450	1.071.450	1.071.450		442
E 7	+ Sonstige laufende Erträge	5.333,98	0	0	0	0	0		451-452, 46
<b>E 8</b>	<b>Summe der laufenden Erträge aus Verwaltungstätigkeit</b>	<b>901.452,88</b>	<b>974.995</b>	<b>1.129.950</b>	<b>1.129.950</b>	<b>1.129.950</b>	<b>1.129.950</b>	Summe E 1 bis E 7	
E 9	- Personal- und Versorgungsaufwendungen	922.210,33	1.040.800	1.211.600	1.211.600	1.211.600	1.211.600		50-51
E 10	- Aufwendungen für Sach- und Dienstleistungen	60.074,98	65.550	64.950	64.950	64.950	64.950		52
E 11	- Abschreibungen	21.260,48	20.800	21.500	21.500	21.500	21.500		53
E 12	- Zuwendungen, Umlagen und sonstige Transferaufwendungen	0,00	0	0	0	0	0		54
E 13	- Aufwendungen der sozialen Sicherung	0,00	0	0	0	0	0		55
E 14	- Sonstige laufende Aufwendungen	12.482,02	11.400	16.200	16.200	16.200	16.200		56
<b>E 15</b>	<b>Summe der laufenden Aufwendungen aus Verwaltungstätigkeit</b>	<b>1.016.027,81</b>	<b>1.138.550</b>	<b>1.314.250</b>	<b>1.314.250</b>	<b>1.314.250</b>	<b>1.314.250</b>	Summe E 9 bis E 14	
<b>E 16</b>	<b>Laufendes Ergebnis aus Verwaltungstätigkeit</b>	<b>-114.574,93</b>	<b>-163.555</b>	<b>-184.300</b>	<b>-184.300</b>	<b>-184.300</b>	<b>-184.300</b>	E 8 J. E 15	
E 17	+ Zinserträge und sonstige Finanzerträge	0,00	0	0	0	0	0		47
E 18	- Zinsaufwendungen und sonstige Finanzaufwendungen	0,00	0	0	0	0	0	E 17 J. E 18	57
E 19	Saldo der Zins- und sonstigen Finanzerträge und -aufwendungen	0,00	0	0	0	0	0		
<b>E 20</b>	<b>Ordentliches Ergebnis</b>	<b>-114.574,93</b>	<b>-163.555</b>	<b>-184.300</b>	<b>-184.300</b>	<b>-184.300</b>	<b>-184.300</b>	E 16 + E 19	
<b>E 21</b>	<b>Außerordentliches Ergebnis</b>	<b>0,00</b>	<b>0</b>	<b>0</b>	<b>0</b>	<b>0</b>	<b>0</b>	499 J. 599	
<b>E 22</b>	<b>Saldo aus internen Leistungsbeziehungen</b>	<b>0,00</b>	<b>0</b>	<b>0</b>	<b>0</b>	<b>0</b>	<b>0</b>	481 J. 581	
<b>E 23</b>	<b>Jahresergebnis (Jahresüberschuss /Jahresfehlbetrag)</b>	<b>-114.574,93</b>	<b>-163.555</b>	<b>-184.300</b>	<b>-184.300</b>	<b>-184.300</b>	<b>-184.300</b>	Summe E 20 bis E 22	

Teilhaushalt 01 Tageseinrichtungen für Kinder

Teilhaushalt (01 Tageseinrichtungen für Kinder ) verantwortlich Frau/Herr								Erläuterung	
lfd. Nr.	Teilfinanzhaushalt	Ergebnisse	Ansätze einschl. Nachträge	Ansätze	Planungsdaten	Planungsdaten	Planungsdaten	Rechen- vorschriften	Konto- nummer
		2022	2023	2024	2025	2026	2027		
in €									
F 23	<b>Saldo der ordentlichen und außerordentlichen Ein- und Auszahlungen</b>	<b>-139.371,20</b>	<b>-163.555</b>	<b>-184.300</b>	<b>-184.300</b>	<b>-184.300</b>	<b>-184.300</b>	Summe F 20 bis F 22	
F 24	+ Einzahlungen aus Investitionszuwendungen	0,00	450.000	96.000	0	0	0		681
F 25	+ Einzahlungen aus Beiträgen und ähnlichen Entgelten	55.464,19	0	0	0	0	0		682-683
F 26	+ Sonstige Investitionseinzahlungen	0,00	0	0	0	0	0		684-689
F 27	<b>Summe der Einzahlungen aus Investitionstätigkeit</b>	<b>55.464,19</b>	<b>450.000</b>	<b>96.000</b>	<b>0</b>	<b>0</b>	<b>0</b>	Summe F 24 bis F 26	
F 28	- Auszahlungen für immaterielle Vermögensgegenstände	0,00	0	0	0	0	0		781, 784
F 29	- Auszahlungen für Sachanlagen	55.464,19	450.000	96.000	0	0	0		785
F 30	- Auszahlungen für Finanzanlagen	0,00	0	0	0	0	0		786
F 31	- Sonstige Investitionsauszahlungen	0,00	0	0	0	0	0		787-789
F 32	<b>Summe der Auszahlungen aus Investitionstätigkeit</b>	<b>55.464,19</b>	<b>450.000</b>	<b>96.000</b>	<b>0</b>	<b>0</b>	<b>0</b>	Summe F 28 bis F 31	
F 33	<b>Saldo der Ein- und Auszahlungen aus Investitionstätigkeit</b>	<b>0,00</b>	<b>0</b>	<b>0</b>	<b>0</b>	<b>0</b>	<b>0</b>	F 27 ./. F 32	
F 34	<b>Finanzmittelüberschuss/ Finanzmittelfehlbetrag</b>	<b>-139.371,20</b>	<b>-163.555</b>	<b>-184.300</b>	<b>-184.300</b>	<b>-184.300</b>	<b>-184.300</b>	F 23 + F 33	
F 35	+ Aufnahme von Investitionskrediten	0,00	0	0	0	0	0		691-692
F 36	- Tilgung von Investitionskrediten	0,00	0	0	0	0	0		791-792
F 37	<b>Saldo der Ein- und Auszahlungen aus Investitionskrediten</b>	<b>0,00</b>	<b>0</b>	<b>0</b>	<b>0</b>	<b>0</b>	<b>0</b>	F 35 ./. F 36	
F 38	Veränderung der liquiden Mittel (ohne durchlaufende Gelder)	0,00	0	0	0	0	0	(695+696) ./. (795+796)	
F 39	<b>Saldo der Ein- und Auszahlungen aus Krediten zur Liquiditätssicherung</b>	<b>0,00</b>	<b>0</b>	<b>0</b>	<b>0</b>	<b>0</b>	<b>0</b>	(693+694) ./. (795+794)	
F 40	<b>Saldo der Ein- und Auszahlungen aus Finanzierungstätigkeit</b>	<b>0,00</b>	<b>0</b>	<b>0</b>	<b>0</b>	<b>0</b>	<b>0</b>	Summe F 37 bis F 39	

Teilhaushalt (02 Allgemeine Finanzwirtschaft ) verantwortlich Frau/Herr								Erläuterung	
lfd. Nr.	Teilergebnishaushalt	Ergebnisse	Ansätze einschl. Nachträge	Ansätze	Planungsdaten	Planungsdaten	Planungsdaten	Rechen- vorschriften	Konto- nummer
		2022	2023	2024	2025	2026	2027		
in €									
E 1	+ Steuern und ähnliche Abgaben	0,00	0	0	0	0	0		40
E 2	+ Zuwendungen, allgemeine Umlagen und sonstige Transfererträge	114.574,93	163.555	184.300	184.300	184.300	184.300		41
E 3	+ Erträge der sozialen Sicherung	0,00	0	0	0	0	0		42
E 4	+ Öffentlich-rechtliche Leistungsentgelte	0,00	0	0	0	0	0		43
E 5	+ Privatrechtliche Leistungsentgelte	0,00	0	0	0	0	0		441, 443, 444, 445
E 6	+ Kostenerstattungen und Kostenumlagen	0,00	0	0	0	0	0		442
E 7	+ Sonstige laufende Erträge	0,00	0	0	0	0	0		451-452, 46
<b>E 8</b>	<b>Summe der laufenden Erträge aus Verwaltungstätigkeit</b>	<b>114.574,93</b>	<b>163.555</b>	<b>184.300</b>	<b>184.300</b>	<b>184.300</b>	<b>184.300</b>	Summe E 1 bis E 7	
E 9	- Personal- und Versorgungsaufwendungen	0,00	0	0	0	0	0		50-51
E 10	- Aufwendungen für Sach- und Dienstleistungen	0,00	0	0	0	0	0		52
E 11	- Abschreibungen	0,00	0	0	0	0	0		53
E 12	- Zuwendungen, Umlagen und sonstige Transferaufwendungen	0,00	0	0	0	0	0		54
E 13	- Aufwendungen der sozialen Sicherung	0,00	0	0	0	0	0		55
E 14	- Sonstige laufende Aufwendungen	0,00	0	0	0	0	0		56
<b>E 15</b>	<b>Summe der laufenden Aufwendungen aus Verwaltungstätigkeit</b>	<b>0,00</b>	<b>0</b>	<b>0</b>	<b>0</b>	<b>0</b>	<b>0</b>	Summe E 9 bis E 14	
<b>E 16</b>	<b>Laufendes Ergebnis aus Verwaltungstätigkeit</b>	<b>114.574,93</b>	<b>163.555</b>	<b>184.300</b>	<b>184.300</b>	<b>184.300</b>	<b>184.300</b>	E 8 J. E 15	
E 17	+ Zinserträge und sonstige Finanzerträge	0,00	0	0	0	0	0		47
E 18	- Zinsaufwendungen und sonstige Finanzaufwendungen	0,00	0	0	0	0	0	E 17 J. E 18	57
E 19	Saldo der Zins- und sonstigen Finanzerträge und -aufwendungen	0,00	0	0	0	0	0		
<b>E 20</b>	<b>Ordentliches Ergebnis</b>	<b>114.574,93</b>	<b>163.555</b>	<b>184.300</b>	<b>184.300</b>	<b>184.300</b>	<b>184.300</b>	E 16 + E 19	
E 21	Außerordentliches Ergebnis	0,00	0	0	0	0	0	499 J. 599	
E 22	Saldo aus internen Leistungsbeziehungen	0,00	0	0	0	0	0	481 J. 581	
<b>E 23</b>	<b>Jahresergebnis (Jahresüberschuss /Jahresfehlbetrag)</b>	<b>114.574,93</b>	<b>163.555</b>	<b>184.300</b>	<b>184.300</b>	<b>184.300</b>	<b>184.300</b>	Summe E 20 bis E 22	

Teilhaushalt (02 Allgemeine Finanzwirtschaft ) verantwortlich Frau/Herr								Erläuterung	
lfd. Nr.	Teilfinanzhaushalt	Ergebnisse	Ansätze einschl. Nachträge	Ansätze	Planungsdaten	Planungsdaten	Planungsdaten	Rechen- vorschriften	Konto- nummer
		2022	2023	2024	2025	2026	2027		
in €									
F 23	<b>Saldo der ordentlichen und außerordentlichen Ein- und Auszahlungen</b>	<b>114.574,93</b>	<b>163.555</b>	<b>184.300</b>	<b>184.300</b>	<b>184.300</b>	<b>184.300</b>	Summe F 20 bis F 22	
F 24	+ Einzahlungen aus Investitionszuwendungen	0,00	0	0	0	0	0		681
F 25	+ Einzahlungen aus Beiträgen und ähnlichen Entgelten	0,00	0	0	0	0	0		682-683
F 26	+ Sonstige Investitionseinzahlungen	0,00	0	0	0	0	0		684-689
F 27	<b>Summe der Einzahlungen aus Investitionstätigkeit</b>	<b>0,00</b>	<b>0</b>	<b>0</b>	<b>0</b>	<b>0</b>	<b>0</b>	Summe F 24 bis F 26	
F 28	- Auszahlungen für immaterielle Vermögensgegenstände	0,00	0	0	0	0	0		781, 784
F 29	- Auszahlungen für Sachanlagen	0,00	0	0	0	0	0		785
F 30	- Auszahlungen für Finanzanlagen	0,00	0	0	0	0	0		786
F 31	- Sonstige Investitionsauszahlungen	0,00	0	0	0	0	0		787-789
F 32	<b>Summe der Auszahlungen aus Investitionstätigkeit</b>	<b>0,00</b>	<b>0</b>	<b>0</b>	<b>0</b>	<b>0</b>	<b>0</b>	Summe F 28 bis F 31	
F 33	<b>Saldo der Ein- und Auszahlungen aus Investitionstätigkeit</b>	<b>0,00</b>	<b>0</b>	<b>0</b>	<b>0</b>	<b>0</b>	<b>0</b>	F 27 ./. F 32	
F 34	<b>Finanzmittelüberschuss/ Finanzmittelfehlbetrag</b>	<b>114.574,93</b>	<b>163.555</b>	<b>184.300</b>	<b>184.300</b>	<b>184.300</b>	<b>184.300</b>	F 23 + F 33	
F 35	+ Aufnahme von Investitionskrediten	0,00	0	0	0	0	0		691-692
F 36	- Tilgung von Investitionskrediten	0,00	0	0	0	0	0		791-792
F 37	<b>Saldo der Ein- und Auszahlungen aus Investitionskrediten</b>	<b>0,00</b>	<b>0</b>	<b>0</b>	<b>0</b>	<b>0</b>	<b>0</b>	F 35 ./. F 36	
F 38	Veränderung der liquiden Mittel (ohne durchlaufende Gelder)	0,00	0	0	0	0	0	(695+696) ./. (795+796)	
F 39	<b>Saldo der Ein- und Auszahlungen aus Krediten zur Liquiditätssicherung</b>	<b>24.796,27</b>	<b>0</b>	<b>0</b>	<b>0</b>	<b>0</b>	<b>0</b>	(693+694) ./. (795+794)	
F 40	<b>Saldo der Ein- und Auszahlungen aus Finanzierungstätigkeit</b>	<b>24.796,27</b>	<b>0</b>	<b>0</b>	<b>0</b>	<b>0</b>	<b>0</b>	Summe F 37 bis F 39	



**Erweiterter  
Teilergebnishaushalt  
und  
Teilfinanzhaushalt**

Haupt-Produktbereich	<b>3</b>	Soziales und Jugend
Produktbereich	<b>36</b>	Kinder-, Jugend- und Familienhilfe
Leistung	<b>36520</b>	Kindertagesstätten, Kindergärten, Spiel- und Lernstuben

<b>Wesentliche Produkte des Teilhaushaltes (01 Tageseinrichtungen für Kinder)</b>						
<b>Produkt:</b>	<b>36520 - Kindertagesstätten, Kindergärten, Spiel- und Lernstuben</b>					
<b>Verantwortlich:</b>	Verbandsvorsteher / in, Verbandsmitglieder und Kindergartenleiterin					
<b>Produkt-/ Leistungsbeschreibung:</b>	Kindertagesstätten sind Einrichtungen für Kinder im Vorschulalter. Sie sind allgemeine Erziehungs- und Bildungseinrichtungen zur Förderung der Entwicklung von Kindern zu eigenverantwortlichen Menschen mit sozialer Kompetenz.					
<b>Auftragsgrundlage::</b>	Gesetze, Verordnungen, Satzungen und Beschlüsse der Gremien					
<b>Ziele:</b>	Erziehungs- und Bildungsarbeit mit Kindern, damit Förderung der Gemeinschaftsfähigkeit und Ausgleich sozialer Benachteiligungen. Bereitstellung einer ausreichenden Zahl an Kindergartenplätzen und des erforderlichen Personals. Bedarfsorientierte und flexible Öffnungszeiten. Optimale Bewirtschaftung des Kindergartengebäudes bei Ausnutzung aller zur Verfügung stehenden Energie- und Unterhaltungssparmaßnahmen, damit Aufrechterhaltung einer optimalen Gebäudeinfrastruktur.					
<b>Leistungen und Kennzahlen</b>	2022	2023	2024	2025	2026	2027
Leistungen mit Leistungsmengen						
<b>Grund-/Kennzahlen:</b>						
Bezeichnung	2022	2023	2024	2025	2026	2027
<b>Erläuterungen</b>						

<b>Teilhaushalt (01 Tageseinrichtungen für Kinder)</b>								<b>Erläuterung</b>	
lfd. Nr.	Teilfgebnishaushalt	Ergebnisse	Ansätze einschl. Nachträge	Ansätze	Planungsdaten	Planungsdaten	Planungsdaten	Rechen- vorschriften	Konto- nummer
		2022	2023	2024	2025	2026	2027		
in €									
E 2	+ Zuwendungen, allgemeine Umlagen und sonstige Transfererträge	19.351,82	18.700	19.000	19.000	19.000	19.000		41
	41442000 Zuweisungen und Zuschüsse für laufende Zwecke / vom öffentlichen Bereich / von der EU / vom Land	1.000,00	0	0	0	0	0		
	41510000 Erträge Auflösung Sonderposten aus Zuwendungen öffentlicher Bereich	13.423,59	13.600	14.000	14.000	14.000	14.000		
	41590000 Erträge Auflösung Sonderposten aus Zuwendungen Sonstige	4.928,23	5.100	5.000	5.000	5.000	5.000		
E 4	+ Öffentlich-rechtliche Leistungsentgelte	16.012,92	17.100	17.500	17.500	17.500	17.500		43
	43210000 Elternbeiträge - Auflösung PK -	13.160,76	15.000	15.000	15.000	15.000	15.000		
	43700000 Erträge Auflösung Sonderposten für Beiträge	2.852,16	2.100	2.500	2.500	2.500	2.500		
E 5	+ Privatrechtliche Leistungsentgelte	23.463,00	20.000	22.000	22.000	22.000	22.000		441, 443, 444, 445
	44140000 Beteiligung Essenskosten	21.485,50	18.000	20.000	20.000	20.000	20.000		
	44142000 Beteiligung Essenskosten Sonstige Erläuterungen: Kreis (BuT, Sozialfonds), Jobcenter (BuT)	1.977,50	2.000	2.000	2.000	2.000	2.000		
E 6	+ Kostenerstattungen und Kostenumlagen	836.607,26	918.695	1.070.950	1.070.950	1.070.950	1.070.950		442
	44243200 Zuweisung vom Kreis - Personalkosten -	834.646,02	917.745	1.070.000	1.070.000	1.070.000	1.070.000		
	44243300 Zuweisung vom Kreis - Elternbeiträge	939,24	0	0	0	0	0		
	44243500 Wäller Kinder lernen schneller	1.022,00	950	950	950	950	950		
E 7	+ Sonstige laufende Erträge	5.333,98	0	0	0	0	0		451-452, 46
	46290000 Weitere sonstige laufende Erträge / Sonstige	100,00	0	0	0	0	0		
	46614000 Erträge aus der Auflösung von Rückstellungen Erläuterungen: (Für nicht genommenen Urlaub)	5.233,98	0	0	0	0	0		
E 8	<b>Summe der laufenden Erträge aus Verwaltungstätigkeit</b>	<b>900.768,98</b>	<b>974.495</b>	<b>1.129.450</b>	<b>1.129.450</b>	<b>1.129.450</b>	<b>1.129.450</b>	<b>Summe E 1 bis E 7</b>	
E 9	- Personal- und Versorgungsaufwendungen	922.210,33	1.040.800	1.211.600	1.211.600	1.211.600	1.211.600		50-51
	50221000 Vergütungen	698.073,17	790.000	915.000	915.000	915.000	915.000		
	50222000 Leistungszulagen	12.709,68	15.000	18.500	18.500	18.500	18.500		
	50320000 Beiträge zu Versorgungskassen / Arbeitnehmer	52.230,40	62.000	71.000	71.000	71.000	71.000		
	50420000 Beiträge zur gesetzlichen Sozialversicherung / Arbeitnehmer	153.461,97	170.000	204.000	204.000	204.000	204.000		
	50520000 Beihilfen, Unterstützungsleistungen und dergleichen / Arbeitnehmer	0,00	200	200	200	200	200		
	50629000 Personalnebenaufwendungen / Arbeitnehmer / Sonstige	3.993,25	1.600	1.400	1.400	1.400	1.400		
	50900000 Pauschalierte Lohnsteuer (auch Zahlungen über Knappschaft)	1.741,86	2.000	1.500	1.500	1.500	1.500		
E 10	- Aufwendungen für Sach- und Dienstleistungen	59.276,20	65.050	64.450	64.450	64.450	64.450		52

Teilhaushalt (01 Tageseinrichtungen für Kinder)								Erläuterung	
lfd. Nr.	Teilfegergebnishaushalt	Ergebnisse	Ansätze einschl. Nachträge	Ansätze	Planungsdaten	Planungsdaten	Planungsdaten	Rechenvorschriften	Kontonummer
		2022	2023	2024	2025	2026	2027		
in €									
52200000	Aufwendungen für Energie / Wasser / Abwasser / Abfall	17.823,52	26.000	19.000	19.000	19.000	19.000		
52310000	Unterhaltung der Grundstücke, Außenanlagen, Gebäude und Gebäudeeinrichtungen	7.256,03	12.000	9.500	9.500	9.500	9.500		
52380000	Geringwertige Geräte, Ausstattungs-, Ausrüstungs- und sonstige Gebrauchsgegenstände	4.690,07	1.100	5.000	5.000	5.000	5.000		
52420000	Essenskosten	22.670,36	20.000	22.000	22.000	22.000	22.000		
52450000	Verbrauchsmittel an Schulen: Lehr- und Unterrichtsmittel (Landkarten, Filme, Zeichnungen, physikalische und chemische Stoffe), Lernmittel, Schulbücher, Werkstoffe	2.285,89	2.000	2.500	2.500	2.500	2.500		
52490000	Sonstige Aufwendungen für Sachleistungen	4.550,33	3.000	5.500	5.500	5.500	5.500		
52492000	Aufwendungen für Wäller Kinder lernen schneller	0,00	950	950	950	950	950		
E 11	– Abschreibungen	21.260,48	20.800	21.500	21.500	21.500	21.500		53
53400000	Abschreibungen auf bebaute Grundstücke und grundstücksgleiche Rechte	12.613,01	12.700	13.000	13.000	13.000	13.000		
53834000	Abschreibungen auf Geringwertige Wirtschaftsgüter (GWG)	529,97	0	0	0	0	0		
53850000	Abschreibungen auf Betriebs- und Geschäftsausstattung	8.060,00	8.100	8.500	8.500	8.500	8.500		
53940000	Abschreibungen auf das Umlaufvermögen	57,50	0	0	0	0	0		
E 14	– Sonstige laufende Aufwendungen	12.482,02	11.400	16.200	16.200	16.200	16.200		56
56120000	Aufwendungen für Aus- und Fortbildung, Umschulung	1.923,75	2.000	4.500	4.500	4.500	4.500		
56130000	Aufwendungen für übernommene Reisekosten für Dienstreisen und Dienstgänge	175,05	100	200	200	200	200		
56310000	Büromaterial	532,86	600	500	500	500	500		
56340000	Telefon, Datenübertragungskosten	1.462,66	1.500	1.500	1.500	1.500	1.500		
56410000	Versicherungsbeiträge	1.037,93	1.100	1.500	1.500	1.500	1.500		
56420000	Beiträge zu Wirtschaftsverbänden, Berufsvertretungen und Vereinen	6.089,67	6.100	8.000	8.000	8.000	8.000		
56490000	Aufwendungen für sicherheitstechnische Betreuungen /Sonstiges	1.259,10	0	0	0	0	0		
56510000	Verluste aus dem Abgang von Gegenständen des Anlagevermögens	1,00	0	0	0	0	0		
E 15	<b>Summe der laufenden Aufwendungen aus Verwaltungstätigkeit</b>	<b>1.015.229,03</b>	<b>1.138.050</b>	<b>1.313.750</b>	<b>1.313.750</b>	<b>1.313.750</b>	<b>1.313.750</b>	Summe E 9 bis E 14	
E 16	<b>Laufendes Ergebnis aus Verwaltungstätigkeit</b>	<b>-114.460,05</b>	<b>-163.555</b>	<b>-184.300</b>	<b>-184.300</b>	<b>-184.300</b>	<b>-184.300</b>	E 8 .J. E 15	
E 20	<b>Ordentliches Ergebnis</b>	<b>-114.460,05</b>	<b>-163.555</b>	<b>-184.300</b>	<b>-184.300</b>	<b>-184.300</b>	<b>-184.300</b>	E 16 + E 19	
E 23	<b>Jahresergebnis (Jahresüberschuss /Jahresfehlbetrag)</b>	<b>-114.460,05</b>	<b>-163.555</b>	<b>-184.300</b>	<b>-184.300</b>	<b>-184.300</b>	<b>-184.300</b>	Summe E 20 bis E 22	

Teilhaushalt (01 Tageseinrichtungen für Kinder)								Erläuterung	
lfd. Nr.	Teilfinanzhaushalt	Ergebnisse	Ansätze einschl. Nachträge	Ansätze	Planungsdaten	Planungsdaten	Planungsdaten	Rechen- vorschriften	Konto- nummer
		2022	2023	2024	2025	2026	2027		
in €									
<b>F 23</b>	<b>Saldo der ordentlichen und außerordentlichen Ein- und Auszahlungen</b>	<b>-139.221,67</b>	<b>-163.555</b>	<b>-184.300</b>	<b>-184.300</b>	<b>-184.300</b>	<b>-184.300</b>	Summe F 20 bis F 22	
F 24	+ Einzahlungen aus Investitionszuwendungen	0,00	450.000	96.000	0	0	0		681
	68142000 Investitionszuwendungen / vom öffentlichen Bereich / von der EU / vom Land	0,00	0	0	0	0	0		
	68143000 Investitionszuwendungen / vom öffentlichen Bereich / von der EU / von Gemeinden und Gemeindeverbänden	0,00	50.000	13.500	0	0	0		
	68160000 Anzahlungen auf Investitionszuwendungen	0,00	400.000	82.500	0	0	0		
F 25	+ Einzahlungen aus Beiträgen und ähnlichen Entgelten	55.464,19	0	0	0	0	0		682-683
	68243000 Beiträge und ähnliche Entgelte / vom öffentlichen Bereich / von der EU / von Gemeinden und Gemeindeverbänden	5.001,98	0	0	0	0	0		
	68260000 Anzahlungen für Beiträge	50.462,21	0	0	0	0	0		
<b>F 27</b>	<b>Summe der Einzahlungen aus Investitionstätigkeit</b>	<b>55.464,19</b>	<b>450.000</b>	<b>96.000</b>	<b>0</b>	<b>0</b>	<b>0</b>	Summe F 24 bis F 26	
F 29	- Auszahlungen für Sachanlagen	55.464,19	450.000	96.000	0	0	0		785
	78570000 Auszahlungen für Betriebs- und Geschäftsausstattung, Pflanzen und Tiere und geringwertige Vermögensgegenstände	5.001,98	50.000	13.500	0	0	0		
	78590000 Auszahlungen für Anlagen im Bau und für geleistete Anzahlungen	50.462,21	400.000	82.500	0	0	0		
<b>F 32</b>	<b>Summe der Auszahlungen aus Investitionstätigkeit</b>	<b>55.464,19</b>	<b>450.000</b>	<b>96.000</b>	<b>0</b>	<b>0</b>	<b>0</b>	Summe F 28 bis F 31	
<b>F 33</b>	<b>Saldo der Ein- und Auszahlungen aus Investitionstätigkeit</b>	<b>0,00</b>	<b>0</b>	<b>0</b>	<b>0</b>	<b>0</b>	<b>0</b>	F 27 ./. F 32	
<b>F 34</b>	<b>Finanzmittelüberschuss/ Finanzmittelfehlbetrag</b>	<b>-139.221,67</b>	<b>-163.555</b>	<b>-184.300</b>	<b>-184.300</b>	<b>-184.300</b>	<b>-184.300</b>	F 23 + F 33	

Haupt-Produktbereich	3	Soziales und Jugend
Produktbereich	36	Kinder-, Jugend- und Familienhilfe
Leistung	36521	Sprachförderung

Wesentliche Produkte des Teilhaushaltes (01 Tageseinrichtungen für Kinder)						
<b>Produkt:</b>	<b>36521 - Sprachförderung</b>					
<b>Verantwortlich:</b>	Verbandsvorsteher / in, Verbandsmitglieder und Kindergartenleiterin					
<b>Produkt-/ Leistungsbeschreibung:</b>	Kinder ohne hinreichend entwickelte Sprachkompetenz, insbesondere auch Kinder mit Migrationshintergrund, sollen durch zusätzliche Angebote der Sprachförderung soweit gefördert werden, dass Sie bei der Einschulung nicht mehr durch mangelnde Sprachkenntnisse benachteiligt werden.					
<b>Auftragsgrundlage::</b>	Gesetze, Verordnungen, Satzungen und Beschlüsse der Gremien					
<b>Ziele:</b>	Es sollen verbindliche Kooperationen zwischen Kindertagesstätten und Grundschulen entstehen, um das Ziel eines guten Übergangs in die Schule für Kinder und Eltern zu sichern und einen optimalen Start ermöglichen.					
<b>Leistungen und Kennzahlen</b>	2022	2023	2024	2025	2026	2027
Leistungen mit Leistungsmengen						
<b>Grund-/Kennzahlen:</b>						
Bezeichnung	2022	2023	2024	2025	2026	2027
<b>Erläuterungen</b>						

Teilhaushalt (01 Tageseinrichtungen für Kinder)								Erläuterung	
lfd. Nr.	Teilfaghergebnishaushalt	Ergebnisse	Ansätze einschl. Nachträge	Ansätze	Planungsdaten	Planungsdaten	Planungsdaten	Rechen- vorschriften	Konto- nummer
		2022	2023	2024	2025	2026	2027		
in €									
E 6	+ Kostenerstattungen und Kostenumlagen	683,90	500	500	500	500	500		442
	44242000 Kostenerstattungen und Kostenumlagen / vom öffentlichen Bereich / von der EU / vom Land	683,90	500	500	500	500	500		
E 8	<b>Summe der laufenden Erträge aus Verwaltungstätigkeit</b>	<b>683,90</b>	<b>500</b>	<b>500</b>	<b>500</b>	<b>500</b>	<b>500</b>	Summe E 1 bis E 7	
E 10	- Aufwendungen für Sach- und Dienstleistungen	798,78	500	500	500	500	500		52
	52490000 Sonstige Aufwendungen für Sachleistungen	798,78	500	500	500	500	500		
E 15	<b>Summe der laufenden Aufwendungen aus Verwaltungstätigkeit</b>	<b>798,78</b>	<b>500</b>	<b>500</b>	<b>500</b>	<b>500</b>	<b>500</b>	Summe E 9 bis E 14	
E 16	<b>Laufendes Ergebnis aus Verwaltungstätigkeit</b>	<b>-114,88</b>	<b>0</b>	<b>0</b>	<b>0</b>	<b>0</b>	<b>0</b>	E 8 ./. E 15	
E 20	<b>Ordentliches Ergebnis</b>	<b>-114,88</b>	<b>0</b>	<b>0</b>	<b>0</b>	<b>0</b>	<b>0</b>	E 16 + E 19	
E 23	<b>Jahresergebnis (Jahresüberschuss / Jahresfehlbetrag)</b>	<b>-114,88</b>	<b>0</b>	<b>0</b>	<b>0</b>	<b>0</b>	<b>0</b>	Summe E 20 bis E 22	

Haupt-Produktbereich	3	Soziales und Jugend
Produktbereich	36	Kinder-, Jugend- und Familienhilfe
Leistung	36521	Sprachförderung

Teilhaushalt (01 Tageseinrichtungen für Kinder)								Erläuterung	
lfd. Nr.	Teilfinanzhaushalt	Ergebnisse	Ansätze einschl. Nachträge	Ansätze	Planungsdaten	Planungsdaten	Planungsdaten	Rechen- vorschriften	Konto- nummer
		2022	2023	2024	2025	2026	2027		
in €									
F 23	Saldo der ordentlichen und außerordentlichen Ein- und Auszahlungen	-149,53	0	0	0	0	0	Summe F 20 bis F 22	
F 34	Finanzmittelüberschuss/ Finanzmittelfehlbetrag	-149,53	0	0	0	0	0	F 23 + F 33	

Haupt-Produktbereich	6	Zentrale Finanzleistungen
Produktbereich	61	Allgemeine Finanzwirtschaft
Leistung	61100	Steuern, allgemeine Zuweisungen, allgemeine Umlage n

Wesentliche Produkte des Teilhaushaltes (02 Allgemeine Finanzwirtschaft)						
<b>Produkt:</b>	<b>61100 - Steuern, allgemeine Zuweisungen, allgemeine Umlage n</b>					
<b>Verantwortlich:</b>	Verbandsvorsteher / in, Verbandsmitglieder und Kindergartenleiterin					
<b>Produkt-/ Leistungsbeschreibung:</b>	Von den Mitgliedsgemeinden sind die verbleibenden Personalkosten (12,5%) und die ungedeckten Sachkosten zu 100% zu finanzieren. Die Aufteilung erfolgt entsprechend der anteiligen Zahl der Kindergartenkinder der dem Zweckverband angehörenden Ortsgemeinden am Stichtag (01.10. des Vorjahres).					
<b>Auftragsgrundlage::</b>	Gesetze, Verordnungen, Satzungen und Beschlüsse der Gremien					
<b>Ziele:</b>	Beachtung der Grundsätze der Finanzmittelbeschaffung nach § 94 GemO. Wirtschaftliche Mittelverwendung durch Einhaltung des Haushaltsplanes. Oberste Zielsetzung ist der Haushaltsausgleich.					
<b>Leistungen und Kennzahlen</b>	2022	2023	2024	2025	2026	2027
Leistungen mit Leistungsmengen						
<b>Grund-/Kennzahlen:</b>						
Bezeichnung	2022	2023	2024	2025	2026	2027
<b>Erläuterungen</b>						

Teilhaushalt (02 Allgemeine Finanzwirtschaft)								Erläuterung	
lfd. Nr.	Teilfgebnishaushalt	Ergebnisse	Ansätze einschl. Nachträge	Ansätze	Planungsdaten	Planungsdaten	Planungsdaten	Rechen- vorschriften	Konto- nummer
		2022	2023	2024	2025	2026	2027		
in €									
E 2	+ Zuwendungen, allgemeine Umlagen und sonstige Transfererträge	114.574,93	163.555	184.300	184.300	184.300	184.300		41
	41443000 Zuweisungen und Zuschüsse für laufende Zwecke / vom öffentlichen Bereich / von der EU / von Gemeinden und Gemeindeverbänden Erläuterungen: (Ordentliche Umlage)	114.574,93	163.555	184.300	184.300	184.300	184.300		
E 8	<b>Summe der laufenden Erträge aus Verwaltungstätigkeit</b>	<b>114.574,93</b>	<b>163.555</b>	<b>184.300</b>	<b>184.300</b>	<b>184.300</b>	<b>184.300</b>	Summe E 1 bis E 7	
E 16	<b>Laufendes Ergebnis aus Verwaltungstätigkeit</b>	<b>114.574,93</b>	<b>163.555</b>	<b>184.300</b>	<b>184.300</b>	<b>184.300</b>	<b>184.300</b>	E 8 ./. E 15	
E 20	<b>Ordentliches Ergebnis</b>	<b>114.574,93</b>	<b>163.555</b>	<b>184.300</b>	<b>184.300</b>	<b>184.300</b>	<b>184.300</b>	E 16 + E 19	
E 23	<b>Jahresergebnis (Jahresüberschuss /Jahresfehlbetrag)</b>	<b>114.574,93</b>	<b>163.555</b>	<b>184.300</b>	<b>184.300</b>	<b>184.300</b>	<b>184.300</b>	Summe E 20 bis E 22	

Haupt-Produktbereich	<b>6</b>	Zentrale Finanzleistungen
Produktbereich	<b>61</b>	Allgemeine Finanzwirtschaft
Leistung	<b>61100</b>	Steuern, allgemeine Zuweisungen, allgemeine Umlage n

Teilhaushalt (02 Allgemeine Finanzwirtschaft )								Erläuterung	
lfd. Nr.	Teilfinanzhaushalt	Ergebnisse	Ansätze einschl. Nachträge	Ansätze	Planungsdaten	Planungsdaten	Planungsdaten	Rechen- vorschriften	Konto- nummer
		2022	2023	2024	2025	2026	2027		
in €									
F 23	Saldo der ordentlichen und außerordentlichen Ein- und Auszahlungen	114.574,93	163.555	184.300	184.300	184.300	184.300	Summe F 20 bis F 22	
F 34	Finanzmittelüberschuss/ Finanzmittelfehlbetrag	114.574,93	163.555	184.300	184.300	184.300	184.300	F 23 + F 33	



Haupt-Produktbereich	<b>6</b>	Zentrale Finanzleistungen
Produktbereich	<b>61</b>	Allgemeine Finanzwirtschaft
Leistung	<b>61200</b>	Sonstige allgemeine Finanzwirtschaft

<b>Wesentliche Produkte des Teilhaushaltes (02 Allgemeine Finanzwirtschaft )</b>						
<b>Produkt:</b>	<b>61200 - Sonstige allgemeine Finanzwirtschaft</b>					
<b>Verantwortlich:</b>	Verbandsvorsteher / in und Verbandsmitglieder					
<b>Produkt-/ Leistungsbeschreibung:</b>	Kreditmanagement und Zinsen für gewährte Darlehen von der Zusatzversorgungskasse für Mitarbeiter / in des Kindergartenzweckverbandes.					
<b>Auftragsgrundlage::</b>	Gesetze, Verordnungen, Satzungen, Verträge und Beschlüsse					
<b>Ziele:</b>	Ermöglichung von zinsgünstigen Finanzierungen von Darlehen über die Zusatzversorgungskasse für die Mitarbeiter/in des Kindergartenzweckverbandes.					
<b>Leistungen und Kennzahlen</b>	2022	2023	2024	2025	2026	2027
Leistungen mit Leistungsmengen						
<b>Grund-/Kennzahlen:</b>						
Bezeichnung	2022	2023	2024	2025	2026	2027
<b>Erläuterungen</b>						

Haupt-Produktbereich	<b>6</b>	Zentrale Finanzleistungen
Produktbereich	<b>61</b>	Allgemeine Finanzwirtschaft
Leistung	<b>61200</b>	Sonstige allgemeine Finanzwirtschaft

Teilhaushalt (02 Allgemeine Finanzwirtschaft)								Erläuterung	
lfd. Nr.	Teilfinanzhaushalt	Ergebnisse	Ansätze einschl. Nachträge	Ansätze	Planungsdaten	Planungsdaten	Planungsdaten	Rechen- vorschriften	Konto- nummer
		2022	2023	2024	2025	2026	2027		
in €									
F 39	Saldo der Ein- und Auszahlungen aus Krediten zur Liquiditätssicherung	24.796,27	0	0	0	0	0	(693+694) J. (795+794)	
F 40	Saldo der Ein- und Auszahlungen aus Finanzierungstätigkeit	24.796,27	0	0	0	0	0	Summe F 37 bis F 39	

# Investitionsplan

Haupt-Produktbereich **3**  
 Produktbereich **36**  
 Leistung **36520**

Soziales und Jugend  
 Kinder-, Jugend- und Familienhilfe  
 Kindertagesstätten, Kindergärten, Spiel- und Lernstuben

Verbandsvorsteher /  
 in, Verbandsmitglieder  
 und  
 Kindergartenleiterin

<b>Investitionsübersicht</b>									
Teilhaushalt	Produkt (Leistung)		bis einschließlich des Haushalts- vorjahres bereitgestellte Mittel	Ansatz	Planungsdaten	Planungsdaten	Planungsdaten	Planungsdaten	Gesamtein-/ -auszahlungen (über den Gesamtzeitraum der Maßnahme)
				2024	2025	2026	2027		
in €									
<b>103 Energetische Sanierung</b>									
		Summe der Einzahlungen aus Investitionstätigkeit	0,00	13.500	0	0	0	0	0,00
		Summe der Auszahlungen aus Investitionstätigkeit	0,00	0	0	0	0	0	0,00
		darunter							
		mit Verpflichtungsermächtigungen in Vorjahren bereits gebunden		0	0	0	0	0	
		Verpflichtungsermächtigungen			0	0	0	0	
		Saldo der Ein- und Auszahlungen aus Investitionstätigkeit	0,00	13.500	0	0	0	0	0,00
<b>105 Neubeschaffung einer Küche / Austausch Eingangstor</b>									
		Summe der Einzahlungen aus Investitionstätigkeit	20.436,42	0	0	0	0	0	20.436,42
		Summe der Auszahlungen aus Investitionstätigkeit	0,00	13.500	0	0	0	0	0,00
		darunter							
		mit Verpflichtungsermächtigungen in Vorjahren bereits gebunden		0	0	0	0	0	
		Verpflichtungsermächtigungen			0	0	0	0	
		Saldo der Ein- und Auszahlungen aus Investitionstätigkeit	20.436,42	-13.500	0	0	0	0	20.436,42
<b>110 Anbau/Umbau Personalraum</b>									
		Summe der Einzahlungen aus Investitionstätigkeit	600.000,00	82.500	0	0	0	0	600.000,00
		Summe der Auszahlungen aus Investitionstätigkeit	728.930,77	82.500	0	0	0	0	728.930,77
		darunter							
		mit Verpflichtungsermächtigungen in Vorjahren bereits gebunden		0	0	0	0	0	
		Verpflichtungsermächtigungen			0	0	0	0	
		Saldo der Ein- und Auszahlungen aus Investitionstätigkeit	-128.930,77	0	0	0	0	0	-128.930,77
<b>36520001 Allgemeine Anschaffungen KiGa Wölferlingen</b>									
		Summe der Einzahlungen aus Investitionstätigkeit	29.191,59	0	0	0	0	0	29.191,59
		Summe der Auszahlungen aus Investitionstätigkeit	77.157,76	0	0	0	0	0	77.157,76
		darunter							
		mit Verpflichtungsermächtigungen in Vorjahren bereits gebunden		0	0	0	0	0	
		Verpflichtungsermächtigungen			0	0	0	0	
		Saldo der Ein- und Auszahlungen aus Investitionstätigkeit	-47.966,17	0	0	0	0	0	-47.966,17